

## БУХГАЛТЕРСКИЙ БАЛАНС

На \_\_\_\_\_  
30 июня 2021 года

Организация	ООО Ферропром
Учетный номер плательщика	191457010
Вид экономической деятельности	46721 оптовая торговля металлопрокатом
Организационно-правовая форма	Общество с ограниченной ответственностью
Орган управления	Общее собрание учредителей , Директор
Единица измерения	тыс.руб.
Адрес	г.Минск,ул.Тимирязева,67,офис 431

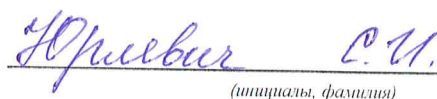
Дата утверждения	
Дата отправки	
Дата принятия	

Активы	Код строки	На 30 июня 2021 года	На 31 декабря 2020 года
1	2	3	4
<b>I. ДОЛГОСРОЧНЫЕ АКТИВЫ</b>			
Основные средства	110	6	7
Нематериальные активы	120	-	-
Доходные вложения в материальные активы	130	-	-
в том числе:			
инвестиционная недвижимость	131	-	-
предметы финансовой аренды (лизинга)	132	-	-
прочие доходные вложения в материальные активы	133	-	-
Вложения в долгосрочные активы	140	-	-
Долгосрочные финансовые вложения	150	-	-
Отложенные налоговые активы	160	-	-
Долгосрочная дебиторская задолженность	170	-	-
Прочие долгосрочные активы	180	-	-
<b>ИТОГО по разделу I</b>	<b>190</b>	<b>6</b>	<b>7</b>
<b>II. КРАТКОСРОЧНЫЕ АКТИВЫ</b>			
Запасы	210	696	162
в том числе:			
материалы	211	61	6
животные на выращивании и откорме	212	-	-
незавершенное производство	213	-	-
готовая продукция и товары	214	635	156
товары отгруженные	215	-	-
прочие запасы	216	-	-
Долгосрочные активы, предназначенные для реализации	220	-	-
Расходы будущих периодов	230	-	-
Налог на добавленную стоимость по приобретенным товарам, работам, услугам	240	173	27
Краткосрочная дебиторская задолженность	250	2 325	507
Краткосрочные финансовые вложения	260	-	-
Денежные средства и эквиваленты денежных средств	270	7	2
Прочие краткосрочные активы	280	-	-
<b>ИТОГО по разделу II</b>	<b>290</b>	<b>3 201</b>	<b>698</b>
<b>БАЛАНС</b>	<b>300</b>	<b>3 207</b>	<b>705</b>

Собственный капитал и обязательства	Код строки	На 30 июня 2021 года	На 31 декабря 2020 года
I	2	3	4
<b>III. СОБСТВЕННЫЙ КАПИТАЛ</b>			
Уставный капитал	410	-	-
Неоплаченная часть уставного капитала	420	-	-
Собственные акции (доли в уставном капитале)	430	-	-
Резервный капитал	440	-	-
Добавочный капитал	450	13	13
Нераспределенная прибыль (непокрытый убыток)	460	92	92
Чистая прибыль (убыток) отчетного периода	470	145	-
Целевое финансирование	480	-	-
<b>ИТОГО по разделу III</b>	<b>490</b>	<b>250</b>	<b>105</b>
<b>IV. ДОЛГОСРОЧНЫЕ ОБЯЗАТЕЛЬСТВА</b>			
Долгосрочные кредиты и займы	510	477	400
Долгосрочные обязательства по лизинговым платежам	520	-	-
Отложенные налоговые обязательства	530	-	-
Доходы будущих периодов	540	-	-
Резервы предстоящих платежей	550	-	-
Прочие долгосрочные обязательства	560	-	-
<b>ИТОГО по разделу IV</b>	<b>590</b>	<b>477</b>	<b>400</b>
<b>V. КРАТКОСРОЧНЫЕ ОБЯЗАТЕЛЬСТВА</b>			
Краткосрочные кредиты и займы	610	100	-
Краткосрочная часть долгосрочных обязательств	620	48	27
Краткосрочная кредиторская задолженность	630	2 332	173
в том числе:			
поставщикам, подрядчикам, исполнителям	631	1 327	32
по авансам полученным	632	871	45
по налогам и сборам	633	91	63
по социальному страхованию и обеспечению	634	3	4
по оплате труда	635	12	12
по лизинговым платежам	636	-	-
собственнику имущества (учредителям, участникам)	637	7	7
прочим кредиторам	638	21	10
Обязательства, предназначенные для реализации	640	-	-
Доходы будущих периодов	650	-	-
Резервы предстоящих платежей	660	-	-
Прочие краткосрочные обязательства	670	-	-
<b>ИТОГО по разделу V</b>	<b>690</b>	<b>2 480</b>	<b>200</b>
<b>БАЛАНС</b>	<b>700</b>	<b>3 207</b>	<b>705</b>


Руководитель

  
(подпись)

  
(инициалы, фамилия)

Главный бухгалтер

  
(подпись)

  
(инициалы, фамилия)

**ОТЧЕТ**  
**о прибылях и убытках**  
за январь - июнь 2021 года



Организация	ООО Ферропром		
Учетный номер плательщика	191 457 010		
Вид экономической деятельности	46721 оптовая торговля металлопрокатом		
Организационно-правовая форма	Общество с ограниченной ответственностью		
Орган управления	Общее собрание учредителей , Директор		
Единица измерения	тыс.руб.		
Адрес	г.Минск,ул.Тимирязева,67,офис 431		
Наименование показателей	Код строки	За январь - июнь 2021 года	За январь - июнь 2020 года
1	2	3	4
Выручка от реализации продукции, товаров, работ, услуг	010	6 938	2 257
Себестоимость реализованной продукции, товаров, работ, услуг	020	(6 329)	(1 952)
Валовая прибыль	030	609	305
Управленческие расходы	040	(60)	(106)
Расходы на реализацию	050	(314)	(142)
Прибыль (убыток) от реализации продукции, товаров, работ, услуг	060	235	57
Прочие доходы по текущей деятельности	070	2 157	-
Прочие расходы по текущей деятельности	080	(2 199)	(7)
Прибыль (убыток) от текущей деятельности	090	193	50
Доходы по инвестиционной деятельности	100	3	1
В том числе:			
доходы от выбытия основных средств, нематериальных активов и других долгосрочных активов	101	-	-
доходы от участия в уставном капитале других организаций	102	-	-
проценты к получению	103	-	-
прочие доходы по инвестиционной деятельности	104	3	1
Расходы по инвестиционной деятельности	110	(2)	(1)
в том числе:			
расходы от выбытия основных средств, нематериальных активов и других долгосрочных активов	111	-	-
прочие расходы по инвестиционной деятельности	112	(2)	(1)
Доходы по финансовой деятельности	120	11	2
в том числе:			
курсовые разницы от пересчета активов и обязательств	121	11	2
прочие доходы по финансовой деятельности	122	-	-
Расходы по финансовой деятельности	130	(23)	(98)
в том числе:			
проценты к уплате	131	(21)	(95)
курсовые разницы от пересчета активов и обязательств	132	(2)	(3)
прочие расходы по финансовой деятельности	133	-	-

Наименование показателей	Код строки	За январь - июнь 2021 года	За январь - июнь 2020 года
I	2	3	4
Прибыль (убыток) от инвестиционной и финансовой деятельности	140	(11)	(96)
Прибыль (убыток) до налогообложения	150	182	(46)
Налог на прибыль	160	(37)	-
Изменение отложенных налоговых активов	170	-	-
Изменение отложенных налоговых обязательств	180	-	-
Прочие налоги и сборы, исчисляемые из прибыли (дохода)	190	-	-
Прочие платежи, исчисляемые из прибыли (дохода)	200	-	-
Чистая прибыль (убыток)	210	145	(46)
Результат от переоценки долгосрочных активов, не включаемый в чистую прибыль (убыток)	220	-	-
Результат от прочих операций, не включаемый в чистую прибыль (убыток)	230	-	-
Совокупная прибыль (убыток)	240	145	(46)
Базовая прибыль (убыток) на акцию	250	-	-
Разводненная прибыль (убыток) на акцию	260	-	-

Руководитель

  
(подпись)

Главный бухгалтер

  
(подпись)  
(инициалы, фамилия)  
(инициалы, фамилия)

**РАСЧЕТ**  
стоимости чистых активов организации

ООО Ферропром

на 30 июня 2021 года

N п/п	Наименование показателей	На 30 июня 2021 года	На 31 декабря 2020 года
1	2	3	4
1	<b>АКТИВЫ</b>		
1.1	В том числе: долгосрочные активы	6	7
1.1.1	в том числе: основные средства	6	7
1.1.2	нематериальные активы	-	-
1.1.3	доходные вложения в материальные активы	-	-
1.1.4	вложения в долгосрочные активы	-	-
1.1.5	долгосрочные финансовые вложения	-	-
1.1.6	отложенные налоговые активы	-	-
1.1.7	долгосрочная дебиторская задолженность	-	-
1.1.8	прочие долгосрочные активы	-	-
1.2	краткосрочные активы	3 201	698
1.2.1	в том числе: запасы	696	162
1.2.2	долгосрочные активы, предназначенные для реализации	-	-
1.2.3	расходы будущих периодов	-	-
1.2.4	налог на добавленную стоимость по приобретенным товарам, работам, услугам	173	27
1.2.5	краткосрочная дебиторская задолженность	2 325	507
1.2.6	краткосрочные финансовые вложения	-	-
1.2.7	денежные средства и их эквиваленты	7	2
1.2.8	прочие краткосрочные активы	-	-
2	<b>АКТИВЫ, принимаемые к расчету (строка 1.1 + строка 1.2)</b>	3 207	705

3	<b>ОБЯЗАТЕЛЬСТВА</b>		
	В том числе:	477	400
3.1	долгосрочные обязательства		
	в том числе:	477	400
3.1.1	долгосрочные кредиты и займы		
3.1.2	долгосрочные обязательства по лизинговым платежам	-	-
3.1.3	отложенные налоговые обязательства	-	-
3.1.4	доходы будущих периодов	-	-
3.1.5	резервы предстоящих платежей	-	-
3.1.6	прочие долгосрочные обязательства	-	-
3.2	краткосрочные обязательства, в том числе:	2 480	200
3.2.1	краткосрочные кредиты и займы	100	-
3.2.2	краткосрочная часть долгосрочных обязательств	48	27
3.2.3	краткосрочная кредиторская задолженность	2 332	173
3.2.4	обязательства, предназначенные для реализации	-	-
3.2.5	доходы будущих периодов	-	-
3.2.6	резервы предстоящих платежей	-	-
3.2.7	прочие краткосрочные обязательства	-	-
4	<b>ОБЯЗАТЕЛЬСТВА, принимаемые к расчету (строка 3.1 + строка 3.2)</b>	2 957	600
5	Стоимость чистых активов (строка 2 - строка 4)	250	105

Руководитель

*(подпись)*



*Юрская С.И.*  
(инициалы, фамилия)

Главный бухгалтер

*(подпись)*

*Потемкина И.А.*  
(инициалы, фамилия)

03 августа 2017 г.