

## БУХГАЛТЕРСКИЙ БАЛАНС

На \_\_\_\_\_  
31 марта 2021 года

Организация	Общество с ограниченной ответственностью "Ферропром"
Учетный номер плательщика	191457010
Вид экономической деятельности	Оптовая торговля металлопрокатом
Организационно-правовая форма	Общество с ограниченной ответственностью
Орган управления	Общее собрание учредителей, Директор
Единица измерения	тыс.руб.
Адрес	г.Минск, ул. Тимирязева, 67, офис 431

Дата утверждения	
Дата отправки	
Дата принятия	

Активы	Код строки	на 31 марта 2021г	на 3 декабря 2020г
1	2	3	4
<b>I. ДОЛГОСРОЧНЫЕ АКТИВЫ</b>			
Основные средства	110	6	7
Нематериальные активы	120	-	-
Доходные вложения в материальные активы	130	-	-
в том числе:			
инвестиционная недвижимость	131	-	-
предметы финансовой аренды (лизинга)	132	-	-
прочие доходные вложения в материальные активы	133	-	-
Вложения в долгосрочные активы	140	-	-
Долгосрочные финансовые вложения	150	-	-
Отложенные налоговые активы	160	-	-
Долгосрочная дебиторская задолженность	170	-	-
Прочие долгосрочные активы	180	-	-
<b>ИТОГО по разделу I</b>	<b>190</b>	<b>6</b>	<b>7</b>
<b>II. КРАТКОСРОЧНЫЕ АКТИВЫ</b>			
Запасы	210	369	162
в том числе:			
материалы	211	269	6
животные на выращивании и откорме	212	-	-
незавершенное производство	213	-	-
готовая продукция и товары	214	100	156
товары отгруженные	215	-	-
прочие запасы	216	-	-
Долгосрочные активы, предназначенные для реализации	220	-	-
Расходы будущих периодов	230	-	-
Налог на добавленную стоимость по приобретенным товарам, работам, услугам	240	140	27
Краткосрочная дебиторская задолженность	250	2 214	507
Краткосрочные финансовые вложения	260	-	-
Денежные средства и эквиваленты денежных средств	270	12	2
Прочие краткосрочные активы	280	-	-
<b>ИТОГО по разделу II</b>	<b>290</b>	<b>2 735</b>	<b>698</b>
<b>БАЛАНС</b>	<b>300</b>	<b>2 741</b>	<b>705</b>

Собственный капитал и обязательства	Код строки	на 31 марта 2021г	на 3 декабря 2020г
1	2	3	4
<b>III. СОБСТВЕННЫЙ КАПИТАЛ</b>			
Уставный капитал	410	-	-
Неоплаченная часть уставного капитала	420	-	-
Собственные акции (доли в уставном капитале)	430	-	-
Резервный капитал	440	-	-
Добавочный капитал	450	13	13
Нераспределенная прибыль (непокрытый убыток)	460	92	92
Чистая прибыль (убыток) отчетного периода	470	40	-
Целевое финансирование	480	-	-
<b>ИТОГО по разделу III</b>	<b>490</b>	<b>145</b>	<b>105</b>
<b>IV. ДОЛГОСРОЧНЫЕ ОБЯЗАТЕЛЬСТВА</b>			
Долгосрочные кредиты и займы	510	400	400
Долгосрочные обязательства по лизинговым платежам	520	-	-
Отложенные налоговые обязательства	530	-	-
Доходы будущих периодов	540	-	-
Резервы предстоящих платежей	550	-	-
Прочие долгосрочные обязательства	560	-	-
<b>ИТОГО по разделу IV</b>	<b>590</b>	<b>400</b>	<b>400</b>
<b>V. КРАТКОСРОЧНЫЕ ОБЯЗАТЕЛЬСТВА</b>			
Краткосрочные кредиты и займы	610	(27)	-
Краткосрочная часть долгосрочных обязательств	620	32	27
Краткосрочная кредиторская задолженность	630	2 191	173
в том числе:			
поставщикам, подрядчикам, исполнителям	631	459	32
по авансам полученным	632	1 645	45
по налогам и сборам	633	52	63
по социальному страхованию и обеспечению	634	1	4
по оплате труда	635	12	12
по лизинговым платежам	636	-	-
собственнику имущества (учредителям, участникам)	637	7	7
прочим кредиторам	638	15	10
Обязательства, предназначенные для реализации	640	-	-
Доходы будущих периодов	650	-	-
Резервы предстоящих платежей	660	-	-
Прочие краткосрочные обязательства	670	-	-
<b>ИТОГО по разделу V</b>	<b>690</b>	<b>2 196</b>	<b>200</b>
<b>БАЛАНС</b>	<b>700</b>	<b>2 741</b>	<b>705</b>

Руководитель

(подпись)

*Юреев С.У.*  
(инициалы, фамилия)

Главный бухгалтер

(подпись)

*Стоярицкая С.А.*  
(инициалы, фамилия)

4 мая 2021 г.



Форма


**ОТЧЕТ**  
**о прибылях и убытках**  
за январь - март 2021 год

Организация	Общество с ограниченной ответственностью "Ферропром"
Учетный номер плательщика	191 457 010
Вид экономической деятельности	Оптовая торговля металлопрокатом
Организационно-правовая форма	Общество с ограниченной ответственностью
Орган управления	Общее собрание учредителей, Директор
Единица измерения	тыс.руб.
Адрес	г.Минск,ул.Тимирязева,67,офис 431


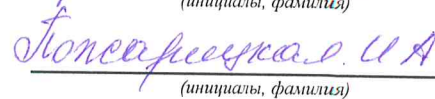
Наименование показателей	Код строки	За январь - март 2021 год	За январь - март 2020 год
1	2	3	4
Выручка от реализации продукции, товаров, работ, услуг	010	2 148	1 019
Себестоимость реализованной продукции, товаров, работ, услуг	020	(1 942)	(879)
Валовая прибыль	030	206	140
Управленческие расходы	040	(27)	(61)
Расходы на реализацию	050	(91)	(73)
Прибыль (убыток) от реализации продукции, товаров, работ, услуг	060	88	6
Прочие доходы по текущей деятельности	070	1 514	-
Прочие расходы по текущей деятельности	080	(1 545)	(4)
Прибыль (убыток) от текущей деятельности	090	57	2
Доходы по инвестиционной деятельности	100	1	-
В том числе:			
доходы от выбытия основных средств, нематериальных активов и других долгосрочных активов	101		
доходы от участия в уставном капитале других организаций	102	-	-
проценты к получению	103	-	-
прочие доходы по инвестиционной деятельности	104	1	
Расходы по инвестиционной деятельности	110	(1)	(1)
в том числе:			
расходы от выбытия основных средств, нематериальных активов и других долгосрочных активов	111		
прочие расходы по инвестиционной деятельности	112	(1)	(1)
Доходы по финансовой деятельности	120	3	2
в том числе:			
курсовые разницы от пересчета активов и обязательств	121	3	2
прочие доходы по финансовой деятельности	122	-	-
Расходы по финансовой деятельности	130	(7)	(50)
в том числе:			
проценты к уплате	131	(6)	(49)
курсовые разницы от пересчета активов и обязательств	132	(1)	(1)
прочие расходы по финансовой деятельности	133	-	-

Наименование показателей	Код строки	За январь - март	За январь - март
		2021год	2020год
1	2	3	4
Прибыль (убыток) от инвестиционной и финансовой деятельности	140	(4)	(49)
Прибыль (убыток) до налогообложения	150	53	(47)
Налог на прибыль	160	(13)	-
Изменение отложенных налоговых активов	170	-	-
Изменение отложенных налоговых обязательств	180	-	-
Прочие налоги и сборы, исчисляемые из прибыли (дохода)	190	-	-
Прочие платежи, исчисляемые из прибыли (дохода)	200	-	-
Чистая прибыль (убыток)	210	40	(47)
Результат от переоценки долгосрочных активов, не включаемый в чистую прибыль (убыток)	220	-	-
Результат от прочих операций, не включаемый в чистую прибыль (убыток)	230	-	-
Совокупная прибыль (убыток)	240	40	(47)
Базовая прибыль (убыток) на акцию	250	-	-
Разводненная прибыль (убыток) на акцию	260	-	-

Руководитель

  
(подпись)  
(инициалы, фамилия)

Главный бухгалтер

  
(подпись)  
(инициалы, фамилия)

4 мая 2021 г.

**РАСЧЕТ**  
 стоимости чистых активов организации

Общество с ограниченной ответственностью "Ферропром"

на 31 марта 2021 года

N п/п	Наименование показателей	на 31 марта 2021г	на 3 декабря 2020г
1	2	3	4
1	<b>АКТИВЫ</b>		
1.1	В том числе: долгосрочные активы	6	7
1.1.1	в том числе: основные средства	6	7
1.1.2	нематериальные активы	-	-
1.1.3	доходные вложения в материальные активы	-	-
1.1.4	вложения в долгосрочные активы	-	-
1.1.5	долгосрочные финансовые вложения	-	-
1.1.6	отложенные налоговые активы	-	-
1.1.7	долгосрочная дебиторская задолженность	-	-
1.1.8	прочие долгосрочные активы	-	-
1.2	краткосрочные активы	2 735	698
1.2.1	в том числе: запасы	369	162
1.2.2	долгосрочные активы, предназначенные для реализации	-	-
1.2.3	расходы будущих периодов	-	-
1.2.4	налог на добавленную стоимость по приобретенным товарам, работам, услугам	140	27
1.2.5	краткосрочная дебиторская задолженность	2 214	507
1.2.6	краткосрочные финансовые вложения	-	-
1.2.7	денежные средства и их эквиваленты	12	2
1.2.8	прочие краткосрочные активы	-	-
2	<b>АКТИВЫ, принимаемые к расчету</b> (строка 1.1 + строка 1.2)	2 741	705



3	<b>ОБЯЗАТЕЛЬСТВА</b>		
3.1	В том числе: долгосрочные обязательства	400	400
3.1.1	в том числе: долгосрочные кредиты и займы	400	400
3.1.2	долгосрочные обязательства по лизинговым платежам	-	-
3.1.3	отложенные налоговые обязательства	-	-
3.1.4	доходы будущих периодов	-	-
3.1.5	резервы предстоящих платежей	-	-
3.1.6	прочие долгосрочные обязательства	-	-
3.2	краткосрочные обязательства, в том числе:	2 196	200
3.2.1	краткосрочные кредиты и займы	- 27	-
3.2.2	краткосрочная часть долгосрочных обязательств	32	27
3.2.3	краткосрочная кредиторская задолженность	2 191	173
3.2.4	обязательства, предназначенные для реализации	-	-
3.2.5	доходы будущих периодов	-	-
3.2.6	резервы предстоящих платежей	-	-
3.2.7	прочие краткосрочные обязательства	-	-
4	<b>ОБЯЗАТЕЛЬСТВА, принимаемые к расчету (строка 3.1 + строка 3.2)</b>	2 596	600
5	Стоимость чистых активов (строка 2 - строка 4)	145	105

Руководитель

(подпись)

Главный бухгалтер

(подпись)

Юривен С.И.

(инициалы, фамилия)

Тонсофенко В.А.

(инициалы, фамилия)

4 мая 2021 г.