

БУХГАЛТЕРСКИЙ БАЛАНСНа _____
31 декабря 2025 года

Организация	ИООО "Вастега"
Учетный номер плательщика	809000581
Вид экономической деятельности	Прочие виды переработки и консервирования фруктов и овощей
Организационно-правовая форма	общество с ограниченной ответственностью
Орган управления	общее собрание участников
Единица измерения	тыс. руб.
Адрес	г. Брест, ул. Катин Бор, 93А

Дата утверждения	
Дата отправки	
Дата принятия	

Активы	Код строки	на 31 декабря 2025 года	на 31 декабря 2024 года
1	2	3	4
I. ДОЛГОСРОЧНЫЕ АКТИВЫ			
Основные средства	110	13 636	8 033
Нематериальные активы	120	99	3
Доходные вложения в материальные активы	130	-	-
в том числе:			
инвестиционная недвижимость	131	-	-
предметы финансовой аренды (лизинга)	132	-	-
прочие доходные вложения в материальные активы	133	-	-
Вложения в долгосрочные активы	140	2 852	2 281
Долгосрочные финансовые вложения	150	-	-
Отложенные налоговые активы	160	-	-
Долгосрочная дебиторская задолженность	170	-	-
Прочие долгосрочные активы	180	-	-
ИТОГО по разделу I	190	16 587	10 317
II. КРАТКОСРОЧНЫЕ АКТИВЫ			
Запасы	210	52 642	41 205
в том числе:			
материалы	211	22 466	25 042
животные на выращивании и откорме	212		
незавершенное производство	213	27 831	
готовая продукция и товары	214	2 345	16 163
товары отгруженные	215		
прочие запасы	216		
Долгосрочные активы, предназначенные для реализации	220		
Расходы будущих периодов	230	206	14
Налог на добавленную стоимость по приобретенным товарам, работам, услугам	240	166	57
Краткосрочная дебиторская задолженность	250	19 123	12 293
Краткосрочные финансовые вложения	260		
Денежные средства и эквиваленты денежных средств	270	19	88
Прочие краткосрочные активы	280	-	-
ИТОГО по разделу II	290	72 156	53 657
БАЛАНС	300	88 743	63 974

Собственный капитал и обязательства	Код строки	на 31 декабря 2025 года	на 31 декабря 2024 года
1	2	3	4
III. СОБСТВЕННЫЙ КАПИТАЛ			
Уставный капитал	410	956	956
Неоплаченная часть уставного капитала	420		
Собственные акции (доли в уставном капитале)	430		
Резервный капитал	440	430	430
Добавочный капитал	450	3 127	2 416
Нераспределенная прибыль (непокрытый убыток)	460	30 710	25 265
Чистая прибыль (убыток) отчетного периода	470		
Целевое финансирование	480		-
ИТОГО по разделу III	490	35 223	29 067
IV. ДОЛГОСРОЧНЫЕ ОБЯЗАТЕЛЬСТВА			
Долгосрочные кредиты и займы	510	5 829	3 380
Долгосрочные обязательства по лизинговым платежам	520	384	49
Отложенные налоговые обязательства	530		
Доходы будущих периодов	540		
Резервы предстоящих платежей	550		
Прочие долгосрочные обязательства	560		-
ИТОГО по разделу IV	590	6 213	3 429
V. КРАТКОСРОЧНЫЕ ОБЯЗАТЕЛЬСТВА			
Краткосрочные кредиты и займы	610	21 151	11 816
Краткосрочная часть долгосрочных обязательств	620	780	
Краткосрочная кредиторская задолженность	630	25 376	19 662
в том числе:			
поставщикам, подрядчикам, исполнителям	631	5 799	6 431
по авансам полученным	632	7 458	8 562
по налогам и сборам	633	1 646	204
по социальному страхованию и обеспечению	634	543	497
по оплате труда	635	920	1 166
по лизинговым платежам	636	314	231
собственнику имущества (учредителям, участникам)	637	8 628	2 570
прочим кредиторам	638	68	1
Обязательства, предназначенные для реализации	640		
Доходы будущих периодов	650		-
Резервы предстоящих платежей	660	-	-
Прочие краткосрочные обязательства	670	-	-
ИТОГО по разделу V	690	47 307	31 478
БАЛАНС	700	88 743	63 974

Руководитель

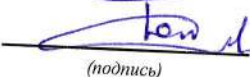


(подпись)

Ю.Н.Шестак

(инициалы, фамилия)

Главный бухгалтер



(подпись)

Ю.Н.Слапик

(инициалы, фамилия)

16.03.2026

Форма

ОТЧЕТ
о прибылях и убытках
за январь - декабрь 2025 года

Организация	ИООО "Вастега"		
Учетный номер плательщика	809 000 581		
Вид экономической деятельности	Прочие виды переработки и консервирования фруктов и овощей		
Организационно-правовая форма	общество с ограниченной ответственностью		
Орган управления	общее собрание участников		
Единица измерения	тыс. руб.		
Адрес	г. Брест, ул. Катин Бор, 93А		
Наименование показателей	Код строки	За январь - декабрь 2025 года	За январь - декабрь 2024 года
1	2	3	4
Выручка от реализации продукции, товаров, работ, услуг	010	180 610	158 101
Себестоимость реализованной продукции, товаров, работ, услуг	020	(139 935)	(129 954)
Валовая прибыль	030	40 675	28 147
Управленческие расходы	040	(9 585)	(7 058)
Расходы на реализацию	050	(5 232)	(3 489)
Прибыль (убыток) от реализации продукции, товаров, работ, услуг	060	25 858	17 600
Прочие доходы по текущей деятельности	070	119 325	147 297
Прочие расходы по текущей деятельности	080	(120 778)	(151 106)
Прибыль (убыток) от текущей деятельности	090	24 405	13 791
Доходы по инвестиционной деятельности	100	5	-
В том числе:			
доходы от выбытия основных средств, нематериальных активов и других долгосрочных активов	101	2	-
доходы от участия в уставном капитале других организаций	102	-	-
проценты к получению	103	-	-
прочие доходы по инвестиционной деятельности	104	3	-
Расходы по инвестиционной деятельности	110	(2)	-
в том числе:			
расходы от выбытия основных средств, нематериальных активов и других долгосрочных активов	111	(2)	-
прочие расходы по инвестиционной деятельности	112	-	-
Доходы по финансовой деятельности	120	6 033	6 807
в том числе:			
курсовые разницы от пересчета активов и обязательств	121	6 033	6 807
прочие доходы по финансовой деятельности	122	-	-
Расходы по финансовой деятельности	130	(10 057)	(8 954)
в том числе:			
проценты к уплате	131	(3 184)	(2 622)
курсовые разницы от пересчета активов и обязательств	132	(6 822)	(6 304)
прочие расходы по финансовой деятельности	133	(51)	(28)

Наименование показателей	Код строки	За январь - декабрь 2025 года	За январь - декабрь 2024 года
1	2	3	4
Прибыль (убыток) от инвестиционной и финансовой деятельности	140	(4 021)	(2 147)
Прибыль (убыток) до налогообложения	150	20 384	11 644
Налог на прибыль	160	-	-
Изменение отложенных налоговых активов	170	-	-
Изменение отложенных налоговых обязательств	180	-	-
Прочие налоги и сборы, исчисляемые из прибыли (дохода)	190	-	-
Прочие платежи, исчисляемые из прибыли (дохода)	200	-	-
Чистая прибыль (убыток)	210	20 384	11 644
Результат от переоценки долгосрочных активов, не включаемый в чистую прибыль (убыток)	220	722	257
Результат от прочих операций, не включаемый в чистую прибыль (убыток)	230	-	-
Совокупная прибыль (убыток)	240	21 106	11 901
Базовая прибыль (убыток) на акцию	250	-	-
Разводненная прибыль (убыток) на акцию	260	-	-

Руководитель


(подпись)

Главный бухгалтер


(подпись)

Ю.Н.Шестак

(инициалы, фамилия)

Ю.Н.Слапик

(инициалы, фамилия)

16.03.2026

Наименование показателей	Код строки	Уставный капитал	Неоплаченная часть уставного капитала	Собственные акции (доли в уставном капитале)	Резервный капитал	Добавочный капитал	Нераспределенная прибыль (непокрытый убыток)	Чистая прибыль (убыток)	Итого
1	2	3	4	5	6	7	8	9	10
дивиденды и другие доходы от участия в уставном капитале организации	066	-	-	-	-	-	(7 905)	-	(7 905)
реорганизация	067	-	-	-	-	-	-	-	-
реформация баланса	068	-	-	-	-	-	-	-	-
прочее	069	-	-	-	-	(9)	(3 844)	-	(3 853)
Изменение уставного капитала	070	-	-	-	-	-	-	-	-
Изменение резервного капитала	080	-	-	-	-	-	-	-	-
Изменение добавочного капитала	090	-	-	-	-	-	-	-	-
Остаток на 31.12.2024 г.	100	956	-	-	430	2 416	26 420	-	30 222
Остаток на 31.12.2024 г.	110	956	-	-	430	2 416	26 486	-	30 288
Корректировки в связи с изменением учетной политики	120	-	-	-	-	-	-	-	-
Корректировки в связи с исправлением ошибок	130	-	-	-	-	-	(1 155)	-	(1 155)
Скорректированный остаток на 31.12.2024 г.	140	956	-	-	430	2 416	25 265	-	29 067
За январь-декабрь 2025 года									
Увеличение собственного капитала – всего	150	-	-	-	-	837	20 395	-	21 232
В том числе:									
чистая прибыль	151	-	-	-	-	-	20 384	-	20 384
переоценка долгосрочных активов	152	-	-	-	-	837	-	-	837
доходы от прочих операций, не включаемые в чистую прибыль (убыток)	153	-	-	-	-	-	-	-	-
выпуск дополнительных акций	154	-	-	-	-	-	-	-	-
увеличение номинальной стоимости акций	155	-	-	-	-	-	-	-	-
вклады собственника имущества (учредителей, участников)	156	-	-	-	-	-	-	-	-
реорганизация	157	-	-	-	-	-	-	-	-
прочие	158	-	-	-	-	-	11	-	11
	159	-	-	-	-	-	-	-	-
Уменьшение собственного капитала – всего	160	-	-	-	-	(126)	(14 950)	-	(15 076)
В том числе:									
убыток	161	-	-	-	-	-	-	-	-
переоценка долгосрочных активов	162	-	-	-	-	(115)	-	-	(115)
расходы от прочих операций, не включаемые в чистую прибыль (убыток)	163	-	-	-	-	-	-	-	-
уменьшение номинальной стоимости акций	164	-	-	-	-	-	-	-	-
выкуп акций (долей в уставном капитале)	165	-	-	-	-	-	-	-	-
дивиденды и другие доходы от участия в уставном капитале организации	166	-	-	-	-	-	(14 950)	-	(14 950)
прочие	167	-	-	-	-	(11)	-	-	(11)

ОТЧЕТ
о движении денежных средств
за январь - декабрь 2025 года

Организация	ИООО "Вастега"
Учетный номер плательщика	809000581
Вид экономической деятельности	Прочие виды переработки и консервирования фруктов и овощей
Организационно-правовая форма	общество с ограниченной ответственностью
Орган управления	общее собрание участников
Единица измерения	тыс. руб.
Адрес	г. Брест, ул. Катин Бор, 93А

Наименование показателей	Код строки	За январь - декабрь 2025 года	За январь - декабрь 2024 года
1	2	3	4
Движение денежных средств по текущей деятельности			
Поступило денежных средств – всего	020	357 983	225 761
В том числе:			
от покупателей продукции, товаров, заказчиков работ, услуг	021	250 355	225 402
от покупателей материалов и других запасов	022	1 980	359
роялти	023	-	-
прочие поступления	024	105 648	-
Направлено денежных средств – всего	030	(351 700)	(214 373)
В том числе:			
на приобретение запасов, работ, услуг	031	(221 474)	(192 773)
на оплату труда	032	(17 636)	(13 350)
на уплату налогов и сборов	033	(10 872)	(7 947)
на прочие выплаты	034	(101 718)	(303)
Результат движения денежных средств по текущей деятельности	040	6 283	11 388
Движение денежных средств по инвестиционной деятельности			
Поступило денежных средств – всего	050	-	30
В том числе:			
от покупателей основных средств, нематериальных активов и других долгосрочных активов	051	-	-
возврат предоставленных займов	052	-	30
доходы от участия в уставном капитале других организаций	053	-	-
проценты	054	-	-
прочие поступления	055	-	-
Направлено денежных средств – всего	060	(7 655)	(4 884)
В том числе:			
на приобретение и создание основных средств, нематериальных активов и других долгосрочных активов	061	(7 655)	(4 883)
на предоставление займов	062	-	(1)
на вклады в уставный капитал других организаций	063	-	-
прочие выплаты	064	-	-
Результат движения денежных средств по инвестиционной деятельности	070	(7 655)	(4 854)

Иностранное общество с ограниченной ответственностью «Вастега»

г. Брест, ул. Катин Бор, д. 93 корп. А

ПРИМЕЧАНИЯ К ГОДОВОЙ ОТЧЕТНОСТИ ЗА 2025 ГОД

1. Общая информация об организации

1.1. Сведения об организации

Иностранное Общество с ограниченной ответственностью «Вастега» (УНП 809000581) создано на неопределенный срок на основе частной общей долевой формы собственности в соответствии с учредительным договором от 21 июня 2003 г. Зарегистрировано Администрацией СЭЗ «Брест» 30 июня 2003 распоряжением № 42-р, в качестве резидента «СЭЗ» распоряжением № 46-р.

Юридический адрес Общества: 224025 г. Брест, ул. Катин Бор, 93 корп. А.

Филиалов, дочерних предприятий, зарегистрированных на территории Республики Беларусь и за ее пределами, организация не имеет.

Уставный фонд организации сформирован полностью и составляет по состоянию на 31.12.2025 г. 956 тыс. руб.

С 01.01.2025 г. по 31.05.2025 г. директором организации являлся Мисиюк Константин Петрович, главным бухгалтером – Бондарев Валерий Тимофеевич. С 01.06.2025 г. по 31.12.2025 г. директором организации являлся Шестак Юрий Николаевич, главным бухгалтером – Слапик Юлия Николаевна.

Среднесписочная численность работников за 2025 год (в целом по организации) составила 538,4 человек. Среднемесячная заработная плата составила 2 934,6 рублей. Численность работников, принятых на работу на дополнительно введенные рабочие места – 40 чел.

1.2. Характеристика деятельности организации

В 2025 г. ИООО «Вастега» осуществляло текущую, инвестиционную и финансовую деятельность.

1.2.1. Текущая деятельность

ИООО «Вастега» – современное мобильное предприятие с развитой инфраструктурой, которое в 2025 году осуществляло деятельность по следующим основным направлениям:

- прочие виды переработки и консервирования фруктов и овощей – код 10390;
- прочая вспомогательная деятельность в области перевозок – код 52290;
- транспортная обработка грузов - код 52240;
- сдача внаем собственного и арендуемого недвижимого имущества – код 68200.

1.2.2. Инвестиционная деятельность

Инвестиционная деятельность осуществлялась по следующим направлениям:

- приобретение и создание основных средств, нематериальных активов, вложения в долгосрочные активы, а также выбытие основных средств;
- получение процентов банка по остаткам денежных средств на текущих (расчетных) счетах.

1.2.3. Финансовая деятельность

Основные показатели по финансовой деятельности – это полученные курсовые разницы по обязательствам, выраженным в иностранной валюте, а также погашение кредитов, займов и процентов по ним, начисление и выплата дивидендов, погашение лизинговых платежей, факторинговые операции, операции с облигациями.

1.3. Основные показатели деятельности организации

Анализ финансовых результатов по текущей деятельности представлен в таблице 1.

Таблица 1. Анализ структуры выручки ИООО «Вастега» за 2024 - 2025 г. г.

Вид деятельности	2024 год		2025 год		Отклонения
	Выручка от реализации, тыс.бел.руб	Доля, %	Выручка от реализации, тыс.бел.руб	Доля, %	Выручка от реализации, тыс.бел.руб
1	2	3	4	5	6
Прочие виды переработки и консервирования фруктов и овощей (10390)	157 974	99,92%	180 557	99,97%	22 149,70
Транспортная обработка грузов (52290)	-	-%	0,6	0,00%	0,70
Экспедирование (52290)	128,4	0,08%	52,4	0,03%	-76,00
ИТОГО	158 101	100,00%	180 610	100,00%	22 155,70

По итогам 2025 г. на 31.12.2025 г. общий объем выручки по видам деятельности составил 180 610 тыс. руб. (без НДС), в том числе выручка от реализации консервированных фруктов и овощей занимала наибольший удельный вес и составила 180 557 тыс. руб. (99,97%). Доля доходов от услуг по экспедированию составила 0,03% (52,4 тыс. руб.). Доля остальных видов деятельности в общей сумме выручки была незначительна.

ИООО «Вастега» является резидентом СЭЗ «Брест», пользуется таможенными и налоговыми льготами.

Основными покупателями готовой продукции являются торговые сети и отдельные торговые предприятия Российской Федерации, Казахстана, Таджикистана, Киргизии, Грузии. Экспорт готовой продукции в 2025 г. составлял 98,2% общего объема выручки, реализация торговым предприятиям Республики Беларусь – 1,7%.

Себестоимость реализации консервированных фруктов и овощей за 2025 год составила 139 935 тыс. руб.

Управленческие расходы за 2025 год составили 9585 тыс. руб., в том числе по видам деятельности: реализация консервированных фруктов и овощей – 9582 тыс. руб. (99,97%), экспедирование – 3 тыс. руб. (0,03%).

Структура управленческих расходов по статьям затрат:

- оплата труда – 7185 тыс. руб.,
- взносы в ФСЗН – 2 284 тыс. руб.,
- представительские расходы – 53 тыс. руб.,
- топливо – 12 тыс. руб.,
- эксплуатационные расходы – 6 тыс. руб.
- прочие расходы – 44 тыс.руб.

Наибольший удельный вес в составе прочих доходов по текущей деятельности занимает продажа валюты (97,10 %), что составляет 116 267 тыс. руб., а также операции по прочей реализации активов (вторсырье, неликвиды, неиспользуемые материалы (2,13% или 2552 тыс. руб.), прочие доходы - 506 тыс.руб.

В составе прочих расходов по текущей деятельности удельный вес от продажи валюты – 96,28 %, что составляет 116 285 тыс. руб., себестоимость прочих реализованных материалов – 2,13% (2 572 тыс.руб.), прочие расходы - 1921 тыс.руб.

ИООО «Вастега» в 2025 году оказало безвозмездной (спонсорской) помощи сторонним организациям на сумму 279 тыс. руб.

В составе доходов и расходов по инвестиционной деятельности наибольший удельный вес занимают доходы и расходы по продаже выбытию основных средств.

В составе доходов и расходов по финансовой деятельности наибольший удельный вес занимают курсовые разницы от пересчета активов и обязательств, соответственно 100 % и 67,8 %.

Чистая прибыль, полученная предприятием в 2025 г., составила 20 384 тыс. руб. (от текущей деятельности прибыль в размере 24 405 тыс. руб., от инвестиционной и финансовой деятельности убыток в размере 4 021 тыс. руб.). Нераспределенная прибыль ИООО «Вастега» по состоянию на 31.12.2025 года составила 30 710 тыс. руб.

2. Информация по учетной политике организации

В 2025 г. ИООО «Вастега» применяло общую систему налогообложения с уплатой НДС ежемесячно.

В соответствии с Положением об учетной политике ИООО «Вастега», утвержденным приказом 1-бух от 31.12.2024, в 2025 г. применялись следующие основные способы бухгалтерского учета:

Показатели	Способы учета
Выручка от реализации продукции, товаров, а также доходы от реализации иных ТМЦ	Признается по мере отгрузки (выполнения работ, оказания услуг)
Дата принятия имущества к учету	Дата фактического получения, указанная в транспортных, коммерческих и иных документах. Имущество, ввозимое из стран, которые не входят в ЕАЭС, приходится на дату помещения под соответствующую таможенную процедуру
Предельная дата отражения хозяйственных операций	Совершенная в отчетном месяце хозяйственная операция отражается в этом же месяце при условии, что подтверждающие ее первичные учетные документы дооформлены не позднее 12 числа месяца, следующего за месяцем совершения данной хозяйственной операции
Способы начисления амортизации основных средств и нематериальных активов	Начисление амортизации основных средств нематериальных активов производить линейным способом
Расчет амортизации	Расчет амортизации объектов основных средств и нематериальных активов производить исходя из месячной нормы амортизации
Учет запасов при их поступлении	По фактической себестоимости
Оценка запасов, в том числе товаров, при их выбытии - сырье и материалы, тара и тарные материалы, полуфабрикаты, готовая продукция - прочие запасы	По методу ФИФО По средней стоимости
Способ списания инвентаря,хозпринадлежностей, инструментов и других отдельных предметов, учитываемых в составе ОС	ежемесячно равными частями исходя из срока службы 3 года (36 месяцев) в размере 1/36 суммы амортизируемой стоимости.
Затраты, связанные с приобретением запасов	Относятся на увеличение стоимости товаров. Их распределение между товарными позициями производится пропорционально покупной стоимости запасов без НДС
Учет условно-постоянных косвенных общепроизводственных затрат	Условно-постоянные косвенные общепроизводственные затраты включаются в себестоимость реализованной продукции
Резерв по сомнительным долгам	Не создается

В 2025 году изменений в учетную политику, существенно влияющих на оценку и принятие решений пользователями бухгалтерской отчетности, не вносилось.

По состоянию на 01.07.2025 была проведена инвентаризация бланков и документов с определенной степенью защиты. Годные к использованию бланки (документы) признаны в составе запасов с отражением по дебету счета 10 «Материалы» и кредиту счета 90 «Доходы и расходы по текущей деятельности» (субсчет 90.7 «Прочие доходы по текущей деятельности»). Бланки (документы), числившиеся на забалансовом счете 006 «Бланки документов с определенной степенью защиты», сняты с забалансового учета.

3. Расшифровка отдельных показателей бухгалтерской отчетности

3.1. Вступительный баланс

В результате выявления ошибок, допущенных в предыдущих периодах и исправленных в отчетном периоде и в соответствии с п. 12 Национального стандарта бухгалтерского учета и отчетности «Учетная политика организации, изменения в учетных оценках и ошибки»,

утвержденного постановлением Министерства финансов РБ от 10.12.2013 г. № 80, изменилось вступительное сальдо, которое скорректировано при заполнении начальных данных бухгалтерской отчетности. Были произведены следующие корректировки вступительного сальдо на 31.12.2025 года:

- по форме отчетности «Бухгалтерский баланс», графа 4:

По строке 110 «Основные средства» – уменьшение на сумму 95 тыс.руб.

По строке 190 «Итого по разделу I» - уменьшение на сумму 95 тыс. руб.

По строке 210 «Запасы» – уменьшение на сумму 562 тыс. руб.

По строке 211 «Материалы» – уменьшение на сумму 562 тыс. руб.

По строке 240 «НДС по приобретенным товарам, работам, услугам» – уменьшение на сумму 19 тыс. руб.

По строке 250 «Краткосрочная дебиторская задолженность» – уменьшение на сумму 289 тыс. руб.

По строке 290 «Итого по разделу II» – уменьшение на сумму 870 тыс. руб.

По строке 300 «Баланс» – уменьшение на сумму 965 тыс. руб.

По строке 460 «Нераспределенная прибыль (непокрытый убыток)» – уменьшение на сумму 1221 тыс. руб.

По строке 490 «Итого по разделу III» – уменьшение на сумму 1221 тыс. руб.

По строке 630 «Краткосрочная кредиторская задолженность» – увеличение на сумму 256 тыс. руб.

По строке 631 «Краткосрочная кредиторская задолженность поставщикам, подрядчикам, исполнителям» – увеличение на сумму 271 тыс. руб.

По строке 633 «Краткосрочная кредиторская задолженность по налогам и сборам» – увеличение на сумму 2 тыс. руб.

По строке 634 «Краткосрочная кредиторская задолженность по социальному страхованию и обеспечению» – увеличение на сумму 3 тыс. руб.

По строке 638 «Краткосрочная кредиторская задолженность прочим кредиторам» – уменьшение на сумму 20 тыс. руб.

По строке 690 «Итого по разделу V» – увеличение на сумму 256 тыс. руб.

По строке 700 «Баланс» – уменьшение на сумму 965 тыс. руб.

- по форме отчетности «Отчет о прибылях и убытках», графа 4:

По строке 020 «Себестоимость реализованной продукции, товаров, работ, услуг» – увеличение на сумму 909 тыс. руб.

По строке 030 «Валовая прибыль» – уменьшение на сумму 909 тыс. руб.

По строке 060 «Прибыль (убыток) от реализации продукции, товаров, работ, услуг» – уменьшение на сумму 909 тыс. руб.

По строке 080 «Прочие расходы по текущей деятельности» – увеличение на сумму 55 тыс. руб.

По строке 090 «Прибыль (убыток) от текущей деятельности» – уменьшение на сумму 55 тыс. руб.

По строке 120 «Доходы по финансовой деятельности» – увеличение на сумму 7 тыс. руб.

По строке 121 «Доходы по финансовой деятельности: курсовые разницы от пересчета активов и обязательств» – увеличение на сумму 7 тыс. руб.

По строке 130 «Расходы по финансовой деятельности» – увеличение на сумму 198 тыс. руб.

По строке 131 «Проценты к уплате» – уменьшение на сумму 28 тыс. руб.

По строке 132 «Курсовые разницы от пересчета активов и обязательств» – увеличение на сумму 198 тыс. руб.

По строке 133 «Прочие расходы по финансовой деятельности» – увеличение на сумму 28 тыс. руб.

По строке 140 «Прибыль (убыток) от инвестиционной и финансовой деятельности» – уменьшение на сумму 191 тыс. руб.

По строке 150 «Прибыль (убыток) до налогообложения» – уменьшение на сумму 1155 тыс. руб.

По строке 210 «Чистая прибыль (убыток)» – уменьшение на сумму 1155 тыс. руб.

По строке 240 «Совокупная прибыль (убыток)» – уменьшение на сумму 1155 тыс. руб.

- по форме отчетности «Отчет об изменении собственного капитала», графы 8, 10:

По строке 030 «Корректировки в связи с исправлением ошибок» – увеличение на сумму (-267) тыс. руб.

По строке 040 «Скорректированный остаток на 31.12.2023» – увеличение на сумму (-267) тыс. руб.

По строке 100,110 «Остаток на 31.12.2024» – увеличение на сумму (-267) тыс. руб.

По строке 130 «Корректировки в связи с исправлением ошибок» – увеличение на сумму (-1155) тыс. руб.

По строке 140 «Скорректированный остаток на 31.12.2024» – увеличение на сумму (-1155) тыс. руб.

3.2. Анализ состава и структуры активов и пассивов

Анализ состава и структуры активов ИООО «Вастега» за 2025 г. с учетом корректировки вступительного сальдо представлен в таблице 2.

Таблица 2. Анализ структуры разделов I и II бухгалтерского баланса ИООО «Вастега» за 2025 г.

№ п/п	Наименование статей баланса организации	Показатель бухгалтерского баланса					
		на 31 декабря 2024 года		на 31 декабря 2025 года		прирост (+), снижение (-)	
		абсолютная величина, тыс. рублей	удельный вес, в балансе, %	абсолютная величина, тыс. рублей	удельный вес, в балансе, %	абсолютная величина, тыс. рублей	Темп роста, %
1	2	3	4	5	6	7	8
1	Долгосрочные активы (строка 190):	10 317	16,10%	16 587	18,70%	6 270	160,77%
1.1	основные средства (строка 110)	8 033	12,60%	13 636	15,40%	5 603	169,75%
1.2	нематериальные активы (строка 120)	3	-	99	0,10%	96	3300,00%
1.3	доходные вложения в материальные активы (строка 130)	-	-	-	-	-	-
1.4	вложения в долгосрочные активы (строка 140)	2 281	3,60%	2 852	3,20%	571	125,03%
1.5	долгосрочные финансовые вложения (строка 150)	-	-	-	-	-	-
1.6	отложенные налоговые активы (стр. 160)	-	-	-	-	-	-
1.7	долгосрочная дебиторская задолженность (стр. 170)	-	-	-	-	-	-
1.8	прочие долгосрочные активы (стр. 180)	-	-	-	-	-	-
2	Краткосрочные активы (строка 290):	53 657	83,90%	72 156	81,30%	18 499	134,48%
2.1	запасы (строка 210):	41 205	64,40%	52 642	59,30%	11 437	127,76%
2.2	долгосрочные активы, предназначенные для реализации (строка 220)	-	-	-	-	-	-
2.3	расходы будущих периодов (строка 230)	14	0,00%	206	0,20%	192	1471,43%
2.4	налог на добавленную стоимость по приобретенным товарам, работам, услугам (строка 240)	57	0,10%	166	0,20%	109	291,23%
2.5	краткосрочная дебиторская задолженность (строка 250)	12 293	19,20%	19 123	21,50%	6 830	155,56%

2.6	краткосрочные финансовые вложения (строка 260)	-	-	-	-	-	-
2.7	денежные средства и их эквиваленты (строка 270)	88	0,10%	19	0,00%	-69	21,59%
2.8	прочие краткосрочные активы (строка 280)	-	-	-	-	-	-
	Баланс (строка 300)	63 974	100,00%	88 743	100,00%	24 769	138,72%

Наибольший удельный вес в составе средств организации на конец 2025 г. составляли краткосрочные активы: 81,30%. Удельный вес внеоборотных активов в общей сумме баланса на конец отчетного периода – 18,70%.

Долгосрочные активы на 31.12.25 возросли на 6270 тыс.руб. (60,77%), в том числе в результате:

- приобретения основных средств и завершения реконструкции зданий - на 5603 тыс.руб.,
- прироста стоимости нематериальных активов за счет ввода в действие нового веб-сайта и приобретения программного обеспечения для работы производственного оборудования – на 96 тыс.руб.;
- роста стоимости незавершенных вложений в долгосрочные активы – 571 тыс.руб.

Также наблюдался прирост величины краткосрочных активов на 18499 тыс.руб. (34,48%), в том числе за счет увеличения остатков запасов (сырья, НЗП и готовой продукции) на 11437 тыс.руб. (27,76%), роста величины налога на добавленную стоимость по приобретенным товарам, работам, услугам в результате приобретения оборудования в лизинг – на 109 тыс.руб., а также прироста краткосрочной дебиторской задолженности на 6830 тыс.руб. в результате роста авансов выданных поставщикам и увеличения задолженности покупателей за поставленную, но не оплаченную на конец года продукцию.

В целом за 2025 г. наблюдается прирост стоимости активов предприятия на 24 769 тыс. рублей.

Анализ состава и структуры пассивов ИООО «Вастега» за 2025 г. с учетом корректировки вступительного сальдо представлен в таблице 3.

Таблица 3. Анализ структуры разделов III-V бухгалтерского баланса

№ п/п	Наименование статей баланса организации	Показатель бухгалтерского баланса					
		на 31 декабря 2024 года		на 31 декабря 2025 года		прирост (+), снижение (-)	
		абсолютная величина, тыс. рублей	удельный вес, %	абсолютная величина, тыс. рублей	удельный вес, %	абсолютная величина, тыс. рублей	удельный вес, %
1	2	5	6	3	4	7	8
1	Собственный капитал (строка 490)	29 067	45,4%	35 223	39,7%	6 156	121,2%
2	Долгосрочные обязательства (строка 590):	3 429	5,4%	6 213	7,0%	2 784	181,2%
3	Краткосрочные обязательства (строка 690):	31 478	49,2%	47 307	53,3%	15 829	150,3%
3.1	краткосрочные кредиты и займы (строка 610)	11 816	18,5%	21 151	23,8%	9 335	179,0%
3.2	краткосрочная часть долгосрочных обязательств (строка 620)	-	0,0%	780	0,9%	780	0,0%
3.3	краткосрочная кредиторская задолженность (строка 630):	19 662	30,7%	25 376	28,6%	5 714	129,1%
3.3.1	по налогам и сборам (стр. 633)	204	0,3%	1 646	1,9%	1 442	806,9%
3.3.2	по социальному страхованию и обеспечению (стр. 634)	497	0,8%	543	0,6%	46	109,3%
3.4	обязательства, предназначенные для реализации (строка 640)	-	-	-	-	-	-
3.5	доходы будущих периодов (строка	-	-	-	-	-	-

	650)								
3.6	резервы предстоящих платежей (стр. 660)	-	-	-	-	-	-	-	-
3.7	прочие краткосрочные обязательства (стр. 670)	-	-	-	-	-	-	-	-
	Баланс (строка 700)	63 974	100,0%	88 743	100,0%	24 769	138,7%		

В 2025 г. наблюдался прирост величины собственного капитала на 6 156 тыс. руб. (на 21,2%), прежде всего, за счет прироста нераспределенной прибыли на 5445 тыс.руб., а также изменения величины добавочного капитала на 711 тыс.руб. за счет проведения переоценки основных средств.

Рост величины долгосрочных обязательств на 2784 тыс. руб. (81,2%), был обусловлен, прежде всего, размещением облигаций ИООО «Вастега» у ЗАО «Альфа-Банк», а также приобретением производственного оборудования в финансовый лизинг.

Увеличение краткосрочных обязательств на 15 829 тыс. руб. (50,3%) произошло в том числе за счет роста величины привлеченных краткосрочных кредитов для финансирования текущей деятельности на 9335 тыс.руб. (79,0%), приростом краткосрочной кредиторской задолженности (на 5714 тыс.руб.) за счет получения авансов от покупателей и роста задолженности перед поставщиками, а также увеличения текущей задолженности по налогам и сборам на 1442 тыс.руб.

Величина чистых активов предприятия на 31.12.2025 г. составила 35 223 тыс. руб., что на 6 156 тыс. руб. больше величины на начало года. Стоимость чистых активов превышает величину сформированного уставного капитала на 34 267 тыс. руб.

Условия, предусмотренные Договором об условиях деятельности в СЭЗ «Брест» от 23.12.2016 г. №4/000134 по объему инвестиций и созданию дополнительных рабочих мест, в 2025 году выполнены.

3.3. Информация об основных средствах

Производственные мощности предприятия расположены на арендуемом земельном участке по адресу г. Брест, ул. Катин Бор 93А. Право аренды обусловлено договором № 000134-1«з» от 29.09.2003 г., заключенным с Администрацией СЭЗ «Брест», а также на участке по адресу г. Брест, ул. Бауманская 18Г на праве постоянного пользования.

Состав основных средств и их движение представлены в таблице 4.

Таблица 4. Наличие и движение основных средств за 2025 г.

Наименование показателя	На 01.01.2025		Изменения за 2025 г.							На 31.12.2025	
	Д-т сч. 01	К-т сч. 02	Первоначальная стоимость ОС				Амортизация ОС			Д-т сч. 01	К-т сч. 02
			Поступило (+)	Реконструкция, модернизация (+)	Переоценка (+/-)	Выбыло (-)	Начислено (+)	Переоценка (+/-)	Списано по выбывшим ОС (-)		
Основные средства, всего	18 435	10307	6 857	89	836	34	2161	114	34	26183	12548
в том числе:											
здания	3965	2278	3131	83	697		170	68		7876	2516
сооружения	955	224	5	6	121		61	34		1087	319
передаточные устройства	309	198	-		18		12	12		327	222
машины и оборудование	12 465	7393	3451			34	1763		34	15882	9122
транспортные средства	233	51	3				47			236	98
инвентарь и принадлежности	493	159	247				102			740	261
прочие ОС	15	4	20				6			35	10

Значительный прирост основных средств по первоначальной стоимости (6857 тыс.руб.) обусловлен приобретением в 2025 году комплекса производственных зданий (на 3 131 тыс. руб.), а также вводом новых машин и оборудования (3 451 тыс. руб.).

В целом, в 2025 году использовано инвестиций в основной капитал 4546 тыс.руб., в том числе – строительно-монтажные работы 797 тыс.руб., в машины и оборудование – 3293 тыс.руб., прочие работы и затраты – 356 тыс.руб., объекты интеллектуальной собственности – 100 тыс.руб.

В соответствии с приказом № 210-П от 31.12.2025 г. на предприятии была произведена переоценка индексным методом зданий, сооружений и передаточных устройств (группы 1 – 3 приложения к постановлению Министерства экономики Республики Беларусь от 0.09.2011 N 161) по состоянию на 01.01.2026 г. В отношении остальных объектов основных средств переоценка не проводилась. Результатом переоценки стало увеличение добавочного фонда на 710 тыс. руб.

3.4. Информация о нематериальных активах

Состав нематериальных активов и их движение представлены в таблице 5.

Таблица 5. Наличие и движение нематериальных за 2025 г.

Наименование показателя	На 01.01.2025		Изменения за 2025 г.							На 31.12.2025	
	Д-т сч. 04	К-т сч. 05	Первоначальная стоимость НМА				Амортизация НМА			Д-т сч. 04	К-т сч. 05
			Поступило (+)	Реконструкция, модернизация (+)	Переоценка (+/-)	Выбыло (-)	Начислено (+)	Переоценка (+/-)	Списано по выбывшим (-)		
Нематериальные активы, всего	3		102				6			105	6
в том числе:											
ISOFT: Маркировка товаров ПРОФ			17				2			17	2
Веб-сайт ИООО "Вастега"			53				3			53	3
право аренды земельного участка	3		3							6	
Программное обеспечение DataMatrixControl, РФ			29				1			29	1

В составе нематериальных активов числятся интернет-сайт, лицензии, пакеты прикладных компьютерных программ, права на заключение договоров аренды земельных участков. Рост величины остаточной стоимости нематериальных активов на конец 2025 года с 3 тыс.руб. до 99 тыс.руб. связан приобретением в 2025 году лицензионных продуктов, а также с разработкой и введением в эксплуатацию веб-сайта организации.

Амортизация нематериальных активов начислялась линейным способом. Диапазоны сроков полезного использования не применялись.

Переоценка нематериальных активов в 2025 г. не проводилась.

3.5. Информация о запасах

Запасы - активы, от использования (реализации) которых организация предполагает получение экономических выгод в течение срока не более 12 месяцев, а также специальная (защитная), форменная и фирменная одежда и обувь (далее СИЗ).

Основными поставщиками сырья для производства консервированной плодоовощной продукции являются производители свежих овощей, фруктов, грибов из Республики Беларусь, Китая, Индии, Египта, Испании.

Состав запасов и их движение представлены в таблице 6.

Таблица 6. Наличие и запасов за 2025 г.

Наименование показателя	На 31.12.2024	На 31.12.25
Материалы	25 042	22 466
Незавершенное производство	-	27 831
Готовая продукция и товары	16 163	2 345
ИТОГО	41 205	52 642

Рост запасов на 11 438 тыс.руб. произошел за счет прироста готовой продукции и остатков незавершенного производства

3.5. Информация о финансовых вложениях

Долгосрочных финансовых вложений в 2025 г. у ИООО «Вастега» не имелось.

3.6. Информация о дебиторской задолженности

В составе дебиторской задолженности отражены:

- авансы поставщикам и подрядчикам на сумму 3073 тыс. руб.,
- задолженность покупателей и заказчиков – 14339 тыс. руб.,
- задолженность по налогам и сборам – 1710 тыс. руб.,
- авансы выданные подотчетным лицам – 1 тыс. руб.

Удельный вес дебиторской задолженности в валюте баланса – 21,5 %.

Резерв по сомнительным долгам в отчетном периоде не создавался.

3.7. Информация по обязательствам

Предприятие в своей производственной деятельности пользуется кредитами банка и займами.

Задолженность по долгосрочным кредитам и займам с учетом начисленных процентов по состоянию на 31.12.2025 г. составляет:

- ЗАО "Альфа-Банк" (Беларусь) – 3701 тыс. руб.,
- Залиняев В.Н. (РФ) – 890 тыс. руб.
- Muchin Longina (Польша) – 2018 тыс.руб.

Часть указанной задолженности на сумму 780 тыс. руб. подлежит погашению в 2026 году и отражена в бухгалтерском балансе в составе краткосрочной части долгосрочных обязательств.

Краткосрочные кредиты с учетом начисленных процентов по состоянию на 31.12.2025 г.:

- ЗАО "Альфа-Банк" – 10851 тыс. руб.
- ЗАО "Альфа-Банк" – 10300 тыс. руб.

В текущем периоде выросли обязательства по лизинговым платежам на общую сумму 418 тыс. руб. в связи с приобретением машин и оборудования (линия для упаковки и оборудование для утилизации отходов).

Просроченная задолженность по кредитам и процентам отсутствует.

Краткосрочные кредиторские задолженности по налогам и сборам (стр. 633 бух. баланса) и по оплате труда (стр. 635 бух. баланса) погашены своевременно.

Просроченной задолженности по отчислениям в ФСЗН, БГС, налогам и сборам в бюджет на конец отчетного периода не имеется.

4. Аналитические показатели деятельности организации

4.1. Оценка степени риска наступления банкротства

При анализе коэффициентов ликвидности и финансовой устойчивости предприятия были применены положения постановления Минэкономики и Минфина от 07.08.2023 N 16/46 «Об оценке степени риска наступления банкротства» и приказа Минфина от 14.10.2021 N 351 «Об утверждении методических рекомендаций по проведению комплексной системной оценки финансового состояния организаций». Сравнительный анализ представлен в таблице 7.

Таблица 7. Показатели ликвидности и финансовой устойчивости предприятия

Показатели	на 31.12.2024	на 31.12.2025	прирост (+), снижение (-)	краткий вывод
1	2	3	4	5

К-т текущей ликвидности	1,7	1,53	-0,17	у предприятия достаточно краткосрочных активов для исполнения краткосрочных обязательств
К-т обеспеченности собственными оборотными средствами	0,41	0,34	-0,07	Устойчивое финансовое положение, достаточно собственных средств.
К-т быстрой ликвидности	0	0	-	увеличение показателя свидетельствует о повышении устойчивости финансового состояния организации в краткосрочном периоде
К-т финансовой автономии	0,45	0,40	-0,05	наблюдается снижение доли собственных средств предприятия, что негативно сказывается на финансовой стабильности предприятия
К-т финансового левериджа	1,20	1,52	1,32	рост показателя негативно сказывается на финансовой независимости предприятия от внешнего финансирования
К-т покрытия процентных выплат	5,25	7,65	2,4	увеличение показателя свидетельствует о том, что предприятие в состоянии обеспечить уплату процентов и не имеет финансовых проблем
К-т отношения процентных обязательств к EBITDA	1,12	1,17	0,05	организация способна своевременно исполнять свои обязательства по кредитам и займам, а также по лизинговым платежам
К-т обеспечения обязательств имуществом	0,55	0,60	0,05	снижение показателя положительно отражается на уменьшении степени риска наступления банкротства
Рентабельность активов	18,7	30,9	12,2	прирост свидетельствует о повышении эффективности деятельности организации
Рентабельность собственного капитала	36,2	63,4	27,2	устойчивая динамика роста данного показателя свидетельствует о том, что он обеспечивает стабильные доходы для собственника имущества

5. Информация о наличии связанных сторон

Операции со связанными сторонами:

ООО «Контраст» (Российская Федерация) - операции купли-продажи продукции, товарно-материальных ценностей, основных средств, оказание экспедиторских услуг.


Условия сделок с данным контрагентом не отличаются от подобных сделок с другими юридическими лицами.

6. События после отчетной даты

Руководство однозначно заявляет о намерениях осуществлять свою деятельность непрерывно в течении как минимум ближайших двенадцати месяцев.

В 2026 году ИООО «Вастега» планирует продолжать осуществлять деятельность по производству плодоовощной консервации, модернизации производственных линий, приобретению либо строительству зданий и сооружений. Также в 2026 году планирует освоить производство жестебанки для полного обеспечения собственного производства данным видом тарного материала.

Главный бухгалтер



Ю.Н.Слапик

АУДИТОРСКОЕ ЗАКЛЮЧЕНИЕ ПО БУХГАЛТЕРСКОЙ ОТЧЕТНОСТИ

иностранного общества с ограниченной ответственностью «Вастега»

Директору Шестаку Юрию Николаевичу

Аудиторское мнение

Мной проведен аудит годовой бухгалтерской отчетности иностранного общества с ограниченной ответственностью «Вастега» (224025 г. Брест, ул.Катин Бор,93 корп.А зарегистрировано Администрацией зоны СЭЗ «Брест» 30.06.2003г. УНП 809000581), состоящей из бухгалтерского баланса на 31 декабря 2025г., отчета о прибылях и убытках, отчета об изменении собственного капитала, отчета о движении денежных средств за год, закончившийся на указанную дату, примечаний к бухгалтерской отчетности, предусмотренных законодательством Республики Беларусь.

По моему мнению, годовая бухгалтерская отчетность достоверно во всех существенных аспектах отражает финансовое положение иностранного общества с ограниченной ответственностью «Вастега» по состоянию на 31 декабря 2025 года, финансовые результаты его деятельности и изменение его финансового положения, в т.ч. движение денежных средств за год, закончившийся на указанную дату, в соответствии с законодательством Республики Беларусь.

Основание для выражения аудиторского мнения

Мной проведен аудит в соответствии с требованиями Закона Республики Беларусь от 12 июля 2013 года «Об аудиторской деятельности» и национальных правил аудиторской деятельности. Мои обязанности в соответствии с этими требованиями описаны далее в разделе «Обязанности аудиторской организации по проведению аудита бухгалтерской отчетности» настоящего заключения. Мной соблюдались принцип независимости по отношению к аудируемому лицу согласно требованиям законодательства и нормы профессиональной этики. Я полагаю, что полученные мной аудиторские доказательства являются достаточными и надлежащими, чтобы служить основанием для выражения аудиторского мнения с оговоркой.

Обязанности аудируемого лица по подготовке бухгалтерской отчетности

Руководство аудируемого лица несет ответственность за подготовку и достоверное представление бухгалтерской отчетности в соответствии с законодательством Республики Беларусь и организацию системы внутреннего контроля аудируемого лица, необходимой для подготовки бухгалтерской отчетности, не содержащей существенных искажений, допущенных вследствие ошибок и (или) недобросовестных действий.

При подготовке бухгалтерской отчетности руководство аудируемого лица несет ответственность за оценку способности аудируемого лица продолжить свою деятельность непрерывно и уместности применения принципа непрерывности деятельности, а также за надлежащее раскрытие в бухгалтерской отчетности в соответствующих случаях сведений, относящихся к непрерывности деятельности, за исключением случаев, когда руководство намеревается ликвидировать аудируемое лицо, прекратить его деятельность или когда у него отсутствует какая-либо иная реальная альтернатива, кроме ликвидации или прекращения деятельности.

Лица, наделенные руководящими полномочиями, несут ответственность за осуществление надзора за процессом подготовки бухгалтерской отчетности аудируемого лица.

Обязанности аудиторской организации по проведению аудита бухгалтерской отчетности

Моя цель состоит в получении разумной уверенности в том, что бухгалтерская отчетность аудируемого лица не содержит существенных искажений вследствие ошибок и (или) недобросовестных действий, и в составлении аудиторского заключения, включающего выраженное в установленной форме аудиторское мнение. Разумная уверенность представляет собой высокую степень уверенности, но не является гарантией того, что аудит, проведенный в соответствии с национальными правилами аудиторской деятельности, позволяет выявить все имеющиеся существенные искажения. Искажения могут возникнуть в результате ошибок и (или) недобросовестных действий и считаются существенными, если можно обоснованно предположить, что в отдельности или в совокупности они могут повлиять на экономические решения пользователей бухгалтерской отчетности, принимаемые на ее основе.

В рамках аудита, проводимого в соответствии с национальными правилами аудиторской деятельности, мной принимается профессиональное суждение и сохраняется профессиональный скептицизм на протяжении всего аудита.

Кроме того мной выполнено следующее:

- выявление и оценка риска существенного искажения бухгалтерской отчетности вследствие ошибок и (или) недобросовестных действий; разработаны и выполнены аудиторские процедуры в соответствии с оцененными рисками; получены аудиторские доказательства, являющиеся достаточными и надлежащими, чтобы служить основанием для выражения аудиторского мнения. Риск необнаружения существенных искажений бухгалтерской отчетности в результате недобросовестных действий выше риска необнаружения искажений в результате ошибок, так как недобросовестные действия, как правило, подразумевают наличие специально разработанных мер, направленных на их сокрытие;
- получение понимания системы внутреннего контроля аудируемого лица, имеющей значение для аудита, с целью планирования аудиторских процедур, соответствующих обстоятельствам аудита, но не с целью выражения аудиторского мнения относительно эффективности функционирования этой системы;
- оценка характера применяемой аудируемым лицом учетной политики, а также обоснованности учетных оценок и соответствующего раскрытия информации в бухгалтерской отчетности;
- оценка правильности применения руководством аудируемого лица допущения о непрерывности деятельности, и на основании полученных аудиторских доказательств делаю вывод о том, имеется ли существенная неопределенность в связи с событиями или условиями, в результате которых могут возникнуть значительные сомнения в способности аудируемого лица продолжать свою деятельность непрерывно. Если я прихожу к выводу о наличии такой существенной неопределенности я должна привлечь внимание в аудиторском заключении к соответствующему раскрытию данной информации в бухгалтерской отчетности. В случае, если такое раскрытие информации отсутствует или является ненадлежащим, мне следует модифицировать аудиторское мнение. Мои выводы основываются на аудиторских доказательствах, полученных до даты подписания аудиторского заключения, однако будущие события или условия могут привести к тому, что аудируемое лицо утратит способность продолжать свою деятельность непрерывно;
- оценка общего представления бухгалтерской отчетности, ее структуру и содержание, включая раскрытие информации, а также того, обеспечивает ли бухгалтерская отчетность достоверное представление о лежащих в ее основе операциях и событиях.

Мной осуществлялось информационное взаимодействие с лицами, наделенными руководящими полномочиями, доводя до их сведения, помимо прочего, информацию о запланированных объеме и сроках аудита, а также о значимых вопросах, возникающих в ходе аудита, в том числе о значительных недостатках системы внутреннего контроля.

Я предоставляю лицам, наделенным руководящими полномочиями, заявление о том, что мной были выполнены все требования в отношении соблюдения принципа независимости и до сведения этих лиц была доведена информация обо всех взаимоотношениях и прочих вопросах, которые можно обоснованно считать угрозами нарушения принципа независимости, и, если необходимо, обо всех предпринятых мерах предосторожности.

Аудитор индивидуальный предприниматель

Н.А.Заяц

(квалификационный аттестат аудитора № 0000032, выдан Министерством финансов РБ 01 октября 2002г.)

Информация об аудиторской организации:

Аудитор индивидуальный предприниматель Заяц Нина Александровна
Юридический адрес: 224030 г.Брест, ул.Гоголя,67-13
Сведения о государственной регистрации: свидетельство № 246 от 19.04.2000г.
выдано Администрацией Ленинского р-на г.Бреста

УНП 200526533

Регистрационный номер записи в реестре аудиторов- ИП 20032

Дата подписания аудиторского заключения 18 марта 2026 г.

Один экземпляр аудиторского заключения получил директор ИООО «Вастега» 18.03.2026г. Шестак Ю.Н.

БУХГАЛТЕРСКИЙ БАЛАНСНа 31 декабря 2025 года


Организация	ИООО "Вастега"
Учетный номер плательщика	809000581
Вид экономической деятельности	Прочие виды переработки и консервирования фруктов и овощей
Организационно-правовая форма	общество с ограниченной ответственностью
Орган управления	общее собрание участников
Единица измерения	тыс. руб.
Адрес	г. Брест, ул. Катин Бор, 93А

Дата утверждения	
Дата отправки	
Дата принятия	

Активы	Код строки	на 31 декабря 2025 года	на 31 декабря 2024 года
1	2	3	4
I. ДОЛГОСРОЧНЫЕ АКТИВЫ			
Основные средства	110	13 636	8 033
Нематериальные активы	120	99	3
Доходные вложения в материальные активы	130	-	-
в том числе:			
инвестиционная недвижимость	131	-	-
предметы финансовой аренды (лизинга)	132	-	-
прочие доходные вложения в материальные активы	133	-	-
Вложения в долгосрочные активы	140	2 852	2 281
Долгосрочные финансовые вложения	150	-	-
Отложенные налоговые активы	160	-	-
Долгосрочная дебиторская задолженность	170	-	-
Прочие долгосрочные активы	180	-	-
ИТОГО по разделу I	190	16 587	10 317
II. КРАТКОСРОЧНЫЕ АКТИВЫ			
Запасы	210	52 642	41 205
в том числе:			
материалы	211	22 466	25 042
животные на выращивании и откорме	212		
незавершенное производство	213	27 831	
готовая продукция и товары	214	2 345	16 163
товары отгруженные	215		
прочие запасы	216		
Долгосрочные активы, предназначенные для реализации	220		
Расходы будущих периодов	230	206	14
Налог на добавленную стоимость по приобретенным товарам, работам, услугам	240	166	57
Краткосрочная дебиторская задолженность	250	19 123	12 293
Краткосрочные финансовые вложения	260		
Денежные средства и эквиваленты денежных средств	270	19	88
Прочие краткосрочные активы	280	-	-
ИТОГО по разделу II	290	72 156	53 657
БАЛАНС	300	88 743	63 974

Собственный капитал и обязательства	Код строки	на 31 декабря 2025 года	на 31 декабря 2024 года
1	2	3	4
III. СОБСТВЕННЫЙ КАПИТАЛ			
Уставный капитал	410	956	956
Неоплаченная часть уставного капитала	420		
Собственные акции (доли в уставном капитале)	430		
Резервный капитал	440	430	430
Добавочный капитал	450	3 127	2 416
Нераспределенная прибыль (непокрытый убыток)	460	30 710	25 265
Чистая прибыль (убыток) отчетного периода	470		-
Целевое финансирование	480	-	-
ИТОГО по разделу III	490	35 223	29 067
IV. ДОЛГОСРОЧНЫЕ ОБЯЗАТЕЛЬСТВА			
Долгосрочные кредиты и займы	510	5 829	3 380
Долгосрочные обязательства по лизинговым платежам	520	384	49
Отложенные налоговые обязательства	530		
Доходы будущих периодов	540		
Резервы предстоящих платежей	550		-
Прочие долгосрочные обязательства	560	-	-
ИТОГО по разделу IV	590	6 213	3 429
V. КРАТКОСРОЧНЫЕ ОБЯЗАТЕЛЬСТВА			
Краткосрочные кредиты и займы	610	21 151	11 816
Краткосрочная часть долгосрочных обязательств	620	780	-
Краткосрочная кредиторская задолженность	630	25 376	19 662
в том числе:			
поставщикам, подрядчикам, исполнителям	631	5 799	6 431
по авансам полученным	632	7 458	8 562
по налогам и сборам	633	1 646	204
по социальному страхованию и обеспечению	634	543	497
по оплате труда	635	920	1 166
по лизинговым платежам	636	314	231
собственнику имущества (учредителям, участникам)	637	8 628	2 570
прочим кредиторам	638	68	1
Обязательства, предназначенные для реализации	640		-
Доходы будущих периодов	650	-	-
Резервы предстоящих платежей	660	-	-
Прочие краткосрочные обязательства	670	-	-
ИТОГО по разделу V	690	47 307	31 478
БАЛАНС	700	88 743	63 974

Руководитель



(подпись)

Ю.Н.Шестак

(инициалы, фамилия)

Главный бухгалтер



(подпись)

Ю.Н.Слапик

(инициалы, фамилия)

16.03.2026


ОТЧЕТ
о прибылях и убытках
за январь - декабрь 2025 года

Организация	ИООО "Вастега"
Учетный номер плательщика	809 000 581
Вид экономической деятельности	Прочие виды переработки и консервирования фруктов и овощей
Организационно-правовая форма	общество с ограниченной ответственностью
Орган управления	общее собрание участников
Единица измерения	тыс. руб.
Адрес	г. Брест, ул. Катин Бор, 93А

Наименование показателей	Код строки	За январь - декабрь 2025 года	За январь - декабрь 2024 года
1	2	3	4
Выручка от реализации продукции, товаров, работ, услуг	010	180 610	158 101
Себестоимость реализованной продукции, товаров, работ, услуг	020	(139 935)	(129 954)
Валовая прибыль	030	40 675	28 147
Управленческие расходы	040	(9 585)	(7 058)
Расходы на реализацию	050	(5 232)	(3 489)
Прибыль (убыток) от реализации продукции, товаров, работ, услуг	060	25 858	17 600
Прочие доходы по текущей деятельности	070	119 325	147 297
Прочие расходы по текущей деятельности	080	(120 778)	(151 106)
Прибыль (убыток) от текущей деятельности	090	24 405	13 791
Доходы по инвестиционной деятельности	100	5	-
В том числе:			
доходы от выбытия основных средств, нематериальных активов и других долгосрочных активов	101	2	-
доходы от участия в уставном капитале других организаций	102	-	-
проценты к получению	103	-	-
прочие доходы по инвестиционной деятельности	104	3	-
Расходы по инвестиционной деятельности	110	(2)	-
в том числе:			
расходы от выбытия основных средств, нематериальных активов и других долгосрочных активов	111	(2)	-
прочие расходы по инвестиционной деятельности	112	-	-
Доходы по финансовой деятельности	120	6 033	6 807
в том числе:			
курсовые разницы от пересчета активов и обязательств	121	6 033	6 807
прочие доходы по финансовой деятельности	122	-	-
Расходы по финансовой деятельности	130	(10 057)	(8 954)
в том числе:			
проценты к уплате	131	(3 184)	(2 622)
курсовые разницы от пересчета активов и обязательств	132	(6 822)	(6 304)
прочие расходы по финансовой деятельности	133	(51)	(28)

Наименование показателей	Код строки	За январь - декабрь 2025 года	За январь - декабрь 2024 года
1	2	3	4
Прибыль (убыток) от инвестиционной и финансовой деятельности	140	(4 021)	(2 147)
Прибыль (убыток) до налогообложения	150	20 384	11 644
Налог на прибыль	160	-	-
Изменение отложенных налоговых активов	170	-	-
Изменение отложенных налоговых обязательств	180	-	-
Прочие налоги и сборы, исчисляемые из прибыли (дохода)	190	-	-
Прочие платежи, исчисляемые из прибыли (дохода)	200	-	-
Чистая прибыль (убыток)	210	20 384	11 644
Результат от переоценки долгосрочных активов, не включаемый в чистую прибыль (убыток)	220	722	257
Результат от прочих операций, не включаемый в чистую прибыль (убыток)	230	-	-
Совокупная прибыль (убыток)	240	21 106	11 901
Базовая прибыль (убыток) на акцию	250	-	-
Разводненная прибыль (убыток) на акцию	260	-	-

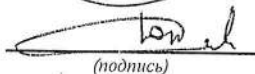
Руководитель



(подпись)

Ю.Н.Шестак
(инициалы, фамилия)

Главный бухгалтер



(подпись)

Ю.Н.Слапик
(инициалы, фамилия)

16.03.2026


Наименование показателей	Код строки	Уставный капитал	Неоплаченная часть уставного капитала	Собственные акции (доли в уставном капитале)	Резервный капитал	Добавочный капитал	Нераспределенная прибыль (непокрытый убыток)	Чистая прибыль (убыток)	Итого
1	2	3	4	5	6	7	8	9	10
дивиденды и другие доходы от участия в уставном капитале организации	066	-	-	-	-	-	(7 905)	-	(7 905)
реорганизация	067	-	-	-	-	-	-	-	-
реформация баланса	068	-	-	-	-	-	-	-	-
прочее	069	-	-	-	-	(9)	(3 844)	-	(3 853)
Изменение уставного капитала	070	-	-	-	-	-	-	-	-
Изменение резервного капитала	080	-	-	-	-	-	-	-	-
Изменение добавочного капитала	090	-	-	-	-	-	-	-	-
Остаток на 31.12.2024 г.	100	956	-	-	430	2 416	26 420	-	30 222
Остаток на 31.12.2024 г.	110	956	-	-	430	2 416	26 486	-	30 288
Корректировки в связи с изменением учетной политики	120	-	-	-	-	-	-	-	-
Корректировки в связи с исправлением ошибок	130	-	-	-	-	-	(1 155)	-	(1 155)
Скорректированный остаток на 31.12.2024 г.	140	956	-	-	430	2 416	25 265	-	29 067
За январь-декабрь 2025 года									
Увеличение собственного капитала – всего	150	-	-	-	-	837	20 395	-	21 232
В том числе:									
чистая прибыль	151	-	-	-	-	-	20 384	-	20 384
переоценка долгосрочных активов	152	-	-	-	-	837	-	-	837
доходы от прочих операций, не включаемые в чистую прибыль (убыток)	153	-	-	-	-	-	-	-	-
выпуск дополнительных	154	-	-	-	-	-	-	-	-
увеличение номинальной стоимости акций	155	-	-	-	-	-	-	-	-
вклады собственника имущества (учредителей, участников)	156	-	-	-	-	-	-	-	-
реорганизация	157	-	-	-	-	-	-	-	-
прочие	158	-	-	-	-	-	11	-	11
	159	-	-	-	-	-	-	-	-
Уменьшение собственного капитала – всего	160	-	-	-	-	(126)	(14 950)	-	(15 076)
В том числе:									
убыток	161	-	-	-	-	-	-	-	-
переоценка долгосрочных активов	162	-	-	-	-	(115)	-	-	(115)
расходы от прочих операций, не включаемые в чистую прибыль (убыток)	163	-	-	-	-	-	-	-	-
уменьшение номинальной стоимости акций	164	-	-	-	-	-	-	-	-
выкуп акций (долей в уставном капитале)	165	-	-	-	-	-	-	-	-
дивиденды и другие доходы от участия в уставном капитале организации	166	-	-	-	-	-	(14 950)	-	(14 950)
прочие	167	-	-	-	-	(11)	-	-	(11)

Наименование показателей	Код строки	Уставный капитал	Неоплаченная часть уставного капитала	Собственные акции (доли в уставном капитале)	Резервный капитал	Добавочный капитал	Нераспределенная прибыль (непокрытый убыток)	Чистая прибыль (убыток)	Итого
1	2	3	4	5	6	7	8	9	10
Изменение уставного капитала	170	-	-	-	-	-	-	-	-
Изменение резервного капитала	180	-	-	-	-	-	-	-	-
Изменение добавочного капитала	190	-	-	-	-	-	-	-	-
Остаток на 31.12.2025 г.	200	956	-	-	430	3 127	30 710	-	35 223


Руководитель

Главный бухгалтер

16.03.2026



(подпись)



(подпись)

Ю.Н.Шестак

(инициалы, фамилия)

Ю.Н.Слапик

(инициалы, фамилия)

ОТЧЕТ
о движении денежных средств
за январь - декабрь 2025 года

Организация	ИООО "Вастега"
Учетный номер плательщика	809000581
Вид экономической деятельности	Прочие виды переработки и консервирования фруктов и овощей
Организационно-правовая форма	общество с ограниченной ответственностью
Орган управления	общее собрание участников
Единица измерения	тыс. руб.
Адрес	г. Брест, ул. Катин Бор, 93А

Наименование показателей	Код строки	За январь - декабрь 2025 года	За январь - декабрь 2024 года
1	2	3	4
Движение денежных средств по текущей деятельности			
Поступило денежных средств – всего	020	357 983	225 761
В том числе:			
от покупателей продукции, товаров, заказчиков работ, услуг	021	250 355	225 402
от покупателей материалов и других запасов	022	1 980	359
роялти	023	-	-
прочие поступления	024	105 648	-
Направлено денежных средств – всего	030	(351 700)	(214 373)
В том числе:			
на приобретение запасов, работ, услуг	031	(221 474)	(192 773)
на оплату труда	032	(17 636)	(13 350)
на уплату налогов и сборов	033	(10 872)	(7 947)
на прочие выплаты	034	(101 718)	(303)
Результат движения денежных средств по текущей деятельности	040	6 283	11 388
Движение денежных средств по инвестиционной деятельности			
Поступило денежных средств – всего	050	-	30
В том числе:			
от покупателей основных средств, нематериальных активов и других долгосрочных активов	051	-	-
возврат предоставленных займов	052	-	30
доходы от участия в уставном капитале других организаций	053	-	-
проценты	054	-	-
прочие поступления	055	-	-
Направлено денежных средств – всего	060	(7 655)	(4 884)
В том числе:			
на приобретение и создание основных средств, нематериальных активов и других долгосрочных активов	061	(7 655)	(4 883)
на предоставление займов	062	-	(1)
на вклады в уставный капитал других организаций	063	-	-
прочие выплаты	064	-	-
Результат движения денежных средств по инвестиционной деятельности	070	(7 655)	(4 854)

Наименование показателей	Код строки	За январь - декабрь 2025 года	За январь - декабрь 2024 года
1	2	3	4
Движение денежных средств по финансовой деятельности			
Поступило денежных средств – всего	080	190 552	93 204
В том числе:			
кредиты и займы	081	189 986	93 204
от выпуска акций	082	-	-
вклады собственника имущества (учредителей, участников)	083	-	-
прочие поступления	084	566	-
Направлено денежных средств – всего	090	(189 249)	(99 692)
В том числе:			
на погашение кредитов и займов	091	(177 959)	(91 087)
на выплаты дивидендов и других доходов от участия в уставном капитале организации	092	(6 614)	(5 168)
на выплаты процентов	093	(4 041)	(3 107)
на лизинговые платежи	094	(40)	(330)
прочие выплаты	095	(595)	-
Результат движения денежных средств по финансовой деятельности	100	1 303	(6 488)
Результат движения денежных средств по текущей, инвестиционной и финансовой деятельности	110	(69)	46
Остаток денежных средств и эквивалентов денежных средств на начало периода	120	88	42
Остаток денежных средств и эквивалентов денежных средств на конец периода	130	19	88
Влияние изменений курсов иностранных валют	140	(29)	1


Руководитель



(подпись)

Ю.Н.Шестак
(инициалы, фамилия)

Главный бухгалтер



(подпись)

Ю.Н.Слапик
(инициалы, фамилия)

16.03.2026

ПРИМЕЧАНИЯ К ГОДОВОЙ ОТЧЕТНОСТИ ЗА 2025 ГОД

1. Общая информация об организации

1.1. Сведения об организации

Иностранное Общество с ограниченной ответственностью «Вастега» (УНП 809000581) создано на неопределенный срок на основе частной общей долевой формы собственности в соответствии с учредительным договором от 21 июня 2003 г. Зарегистрировано Администрацией СЭЗ «Брест» 30 июня 2003 распоряжением № 42-р, в качестве резидента «СЭЗ» распоряжением № 46-р.

Юридический адрес Общества: 224025 г. Брест, ул. Катин Бор, 93 корп. А.

Филиалов, дочерних предприятий, зарегистрированных на территории Республики Беларусь и за ее пределами, организация не имеет.

Уставный фонд организации сформирован полностью и составляет по состоянию на 31.12.2025 г. 956 тыс. руб.

С 01.01.2025 г. по 31.05.2025 г. директором организации являлся Мисиюк Константин Петрович, главным бухгалтером – Бондарев Валерий Тимофеевич. С 01.06.2025 г. по 31.12.2025 г. директором организации являлся Шестак Юрий Николаевич, главным бухгалтером – Слапик Юлия Николаевна.

Среднесписочная численность работников за 2025 год (в целом по организации) составила 538,4 человек. Среднемесячная заработная плата составила 2 934,6 рублей. Численность работников, принятых на работу на дополнительно введенные рабочие места – 40 чел.

1.2. Характеристика деятельности организации

В 2025 г. ИООО «Вастега» осуществляло текущую, инвестиционную и финансовую деятельность.

1.2.1. Текущая деятельность

ИООО «Вастега» – современное мобильное предприятие с развитой инфраструктурой, которое в 2025 году осуществляло деятельность по следующим основным направлениям:

- прочие виды переработки и консервирования фруктов и овощей – код 10390;
- прочая вспомогательная деятельность в области перевозок – код 52290;
- транспортная обработка грузов - код 52240;
- сдача внаем собственного и арендуемого недвижимого имущества – код 68200.

1.2.2. Инвестиционная деятельность

Инвестиционная деятельность осуществлялась по следующим направлениям:

- приобретение и создание основных средств, нематериальных активов, вложения в долгосрочные активы, а также выбытие основных средств;
- получение процентов банка по остаткам денежных средств на текущих (расчетных) счетах.

1.2.3. Финансовая деятельность

Основные показатели по финансовой деятельности – это полученные курсовые разницы по обязательствам, выраженным в иностранной валюте, а также погашение кредитов, займов и процентов по ним, начисление и выплата дивидендов, погашение лизинговых платежей, факторинговые операции, операции с облигациями.

1.3. Основные показатели деятельности организации

Анализ финансовых результатов по текущей деятельности представлен в таблице 1.

Таблица 1. Анализ структуры выручки ИООО «Вастега» за 2024 - 2025 г. г.

Вид деятельности	2024 год		2025 год		Отклонения
	Выручка от реализации, тыс.бел.руб	Доля, %	Выручка от реализации, тыс.бел.руб	Доля, %	Выручка от реализации, тыс.бел.руб
1	2	3	4	5	6
Прочие виды переработки и консервирования фруктов и овощей (10390)	157 974	99,92%	180 557	99,97%	22 149,70
Транспортная обработка грузов (52290)	-	-%	0,6	0,00%	0,70
Экспедирование (52290)	128,4	0,08%	52,4	0,03%	-76,00
ИТОГО	158 101	100,00%	180 610	100,00%	22 155,70

По итогам 2025 г. на 31.12.2025 г. общий объем выручки по видам деятельности составил 180 610 тыс. руб. (без НДС), в том числе выручка от реализации консервированных фруктов и овощей занимала наибольший удельный вес и составила 180 557 тыс. руб. (99,97%). Доля доходов от услуг по экспедированию составила 0,03% (52,4 тыс. руб.). Доля остальных видов деятельности в общей сумме выручки была незначительна.

ИООО «Вастега» является резидентом СЭЗ «Брест», пользуется таможенными и налоговыми льготами.

Основными покупателями готовой продукции являются торговые сети и отдельные торговые предприятия Российской Федерации, Казахстана, Таджикистана, Киргизии, Грузии. Экспорт готовой продукции в 2025 г. составлял 98,2% общего объема выручки, реализация торговли предприятиям Республики Беларусь – 1,7%.

Себестоимость реализации консервированных фруктов и овощей за 2025 год составил 139 935 тыс. руб.

Управленческие расходы за 2025 год составили 9585 тыс. руб., в том числе по видам деятельности: реализация консервированных фруктов и овощей – 9582 тыс. руб. (99,97%), экспедирование – 3 тыс. руб. (0,03%).

Структура управленческих расходов по статьям затрат:

- оплата труда – 7185 тыс. руб.,
- взносы в ФСЗН – 2 284 тыс. руб.,
- представительские расходы – 53 тыс. руб.,
- топливо – 12 тыс. руб.,
- эксплуатационные расходы – 6 тыс. руб.
- прочие расходы – 44 тыс.руб.

Наибольший удельный вес в составе прочих доходов по текущей деятельности занимает продажа валюты (97,10 %), что составляет 116 267 тыс. руб., а также операции по прочей реализации активов (вторсырье, неликвиды, неиспользуемые материалы (2,13% или 2552 тыс. руб.), прочие доходы - 506 тыс.руб.

В составе прочих расходов по текущей деятельности удельный вес от продажи валюты 96,28 %, что составляет 116 285 тыс. руб., себестоимость прочих реализованных материалов 2,13% (2 572 тыс.руб.), прочие расходы - 1921 тыс.руб.

ИООО «Вастега» в 2025 году оказало безвозмездной (спонсорской) помощи сторонним организациям на сумму 279 тыс. руб.

В составе доходов и расходов по инвестиционной деятельности наибольший удельный вес занимают доходы и расходы по продаже выбытию основных средств.

В составе доходов и расходов по финансовой деятельности наибольший удельный вес занимают курсовые разницы от пересчета активов и обязательств, соответственно 100 % и 67,8 %

Чистая прибыль, полученная предприятием в 2025 г., составила 20 384 тыс. руб. (от текущей деятельности прибыль в размере 24 405 тыс. руб., от инвестиционной и финансовой деятельности убыток в размере 4 021 тыс. руб.). Нераспределенная прибыль ИООО «Вастега» по состоянию на 31.12.2025 года составила 30 710 тыс. руб.

2. Информация по учетной политике организации

В 2025 г. ИООО «Вастега» применяло общую систему налогообложения с уплатой НДС ежемесячно.

В соответствии с Положением об учетной политике ИООО «Вастега», утвержденным приказом 1-бух от 31.12.2024, в 2025 г. применялись следующие основные способы бухгалтерского учета:

Показатели	Способы учета
Выручка от реализации продукции, товаров, а также доходы от реализации иных ТМЦ	Признается по мере отгрузки (выполнения работ, оказания услуг)
Дата принятия имущества к учету	Дата фактического получения, указанная в транспортных, коммерческих и иных документах. Имущество, ввозимое из стран, которые не входят в ЕАЭС, приходится на дату помещения под соответствующую таможенную процедуру
Предельная дата отражения хозяйственных операций	Совершенная в отчетном месяце хозяйственная операция отражается в этом же месяце при условии, что подтверждающие первичные учетные документы дооформлены не позднее 12 числа месяца, следующего за месяцем совершения данной хозяйственной операции
Способы начисления амортизации основных средств и нематериальных активов	Начисление амортизации основных средств нематериальных активов производить линейным способом
Расчет амортизации	Расчет амортизации объектов основных средств и нематериальных активов производить исходя из месячной нормы амортизации
Учет запасов при их поступлении	По фактической себестоимости
Оценка запасов, в том числе товаров, при их выбытии - сырье и материалы, тара и тарные материалы, полуфабрикаты, готовая продукция - прочие запасы	По методу ФИФО По средней стоимости
Способ списания инвентаря, хозпринадлежностей, инструментов и других отдельных предметов, учитываемых в составе ОС	ежемесячно равными частями исходя из срока службы 3 года (36 месяцев) в размере 1/36 суммы амортизируемой стоимости.
Затраты, связанные с приобретением запасов	Относятся на увеличение стоимости товаров. Их распределение между товарными позициями производится пропорционально покупной стоимости запасов без НДС
Учет условно-постоянных косвенных общепроизводственных затрат	Условно-постоянные косвенные общепроизводственные затраты включаются в себестоимость реализованной продукции
Резерв по сомнительным долгам	Не создается

В 2025 году изменений в учетную политику, существенно влияющих на оценку и принятие решений пользователями бухгалтерской отчетности, не вносилось.

По состоянию на 01.07.2025 была проведена инвентаризация бланков и документов определенной степени защиты. Годные к использованию бланки (документы) признаны в составе запасов с отражением по дебету счета 10 «Материалы» и кредиту счета 90 «Доходы от продаж по текущей деятельности» (субсчет 90.7 «Прочие доходы по текущей деятельности»). Бланки (документы), числившиеся на забалансовом счете 006 «Бланки документов с определенной степенью защиты», сняты с забалансового учета.

3. Расшифровка отдельных показателей бухгалтерской отчетности

3.1. Вступительный баланс

В результате выявления ошибок, допущенных в предыдущих периодах и исправленных в отчетном периоде и в соответствии с п. 12 Национального стандарта бухгалтерского учета отчетности «Учетная политика организации, изменения в учетных оценках и ошибки»

утвержденного постановлением Министерства финансов РБ от 10.12.2013 г. № 80, изменилось вступительное сальдо, которое скорректировано при заполнении начальных данных бухгалтерской отчетности. Были произведены следующие корректировки вступительного сальдо на 31.12.2020 года:

- по форме отчетности «Бухгалтерский баланс», графа 4:

По строке 110 «Основные средства» – уменьшение на сумму 95 тыс.руб.

По строке 190 «Итого по разделу I» - уменьшение на сумму 95 тыс. руб.

По строке 210 «Запасы» – уменьшение на сумму 562 тыс. руб.

По строке 211 «Материалы» – уменьшение на сумму 562 тыс. руб.

По строке 240 «НДС по приобретенным товарам, работам, услугам» – уменьшение на сумму 19 тыс. руб.

По строке 250 «Краткосрочная дебиторская задолженность» – уменьшение на сумму 289 тыс. руб.

По строке 290 «Итого по разделу II» – уменьшение на сумму 870 тыс. руб.

По строке 300 «Баланс» – уменьшение на сумму 965 тыс. руб.

По строке 460 «Нераспределенная прибыль (непокрытый убыток)» – уменьшение на сумму 1221 тыс. руб.

По строке 490 «Итого по разделу III» – уменьшение на сумму 1221 тыс. руб.

По строке 630 «Краткосрочная кредиторская задолженность» – увеличение на сумму 25 тыс. руб.

По строке 631 «Краткосрочная кредиторская задолженность поставщикам, подрядчикам, исполнителям» – увеличение на сумму 271 тыс. руб.

По строке 633 «Краткосрочная кредиторская задолженность по налогам и сборам» – увеличение на сумму 2 тыс. руб.

По строке 634 «Краткосрочная кредиторская задолженность по социальному страхованию, обеспечению» – увеличение на сумму 3 тыс. руб.

По строке 638 «Краткосрочная кредиторская задолженность прочим кредиторам» – уменьшение на сумму 20 тыс. руб.

По строке 690 «Итого по разделу V» – увеличение на сумму 256 тыс. руб.

По строке 700 «Баланс» – уменьшение на сумму 965 тыс. руб.

- по форме отчетности «Отчет о прибылях и убытках», графа 4:

По строке 020 «Себестоимость реализованной продукции, товаров, работ, услуг» – увеличение на сумму 909 тыс. руб.

По строке 030 «Валовая прибыль» – уменьшение на сумму 909 тыс. руб.

По строке 060 «Прибыль (убыток) от реализации продукции, товаров, работ, услуг» – уменьшение на сумму 909 тыс. руб.

По строке 080 «Прочие расходы по текущей деятельности» – увеличение на сумму 55 тыс. руб.

По строке 090 «Прибыль (убыток) от текущей деятельности» – уменьшение на сумму 55 тыс. руб.

По строке 120 «Доходы по финансовой деятельности» – увеличение на сумму 7 тыс. руб.

По строке 121 «Доходы по финансовой деятельности: курсовые разницы от пересчета активов и обязательств» – увеличение на сумму 7 тыс. руб.

По строке 130 «Расходы по финансовой деятельности» – увеличение на сумму 198 тыс. руб.

По строке 131 «Проценты к уплате» – уменьшение на сумму 28 тыс. руб.

По строке 132 «Курсовые разницы от пересчета активов и обязательств» – увеличение на сумму 198 тыс. руб.

По строке 133 «Прочие расходы по финансовой деятельности» – увеличение на сумму 198 тыс. руб.

По строке 140 «Прибыль (убыток) от инвестиционной и финансовой деятельности» – уменьшение на сумму 191 тыс. руб.

По строке 150 «Прибыль (убыток) до налогообложения» – уменьшение на сумму 1155 тыс. руб.

По строке 210 «Чистая прибыль (убыток)» – уменьшение на сумму 1155 тыс. руб.

По строке 240 «Совокупная прибыль (убыток)» – уменьшение на сумму 1155 тыс. руб.

- по форме отчетности «Отчет об изменении собственного капитала», графы 8, 10:

По строке 030 «Корректировки в связи с исправлением ошибок» – увеличение на сумму (-267) тыс. руб.

По строке 040 «Скорректированный остаток на 31.12.2023» – увеличение на сумму (-267) тыс. руб.

По строке 100,110 «Остаток на 31.12.2024» – увеличение на сумму (-267) тыс. руб.

По строке 130 «Корректировки в связи с исправлением ошибок» – увеличение на сумму (-1155) тыс. руб.

По строке 140 «Скорректированный остаток на 31.12.2024» – увеличение на сумму (-1155) тыс. руб.

3.2. Анализ состава и структуры активов и пассивов

Анализ состава и структуры активов ИООО «Вастега» за 2025 г. с учетом корректировки вступительного сальдо представлен в таблице 2.

Таблица 2. Анализ структуры разделов I и II бухгалтерского баланса ИООО «Вастега» за 2025 г.

№ п/п	Наименование статей баланса организации	Показатель бухгалтерского баланса					
		на 31 декабря 2024 года		на 31 декабря 2025 года		прирост (+), снижение (-)	
		абсолютная величина, тыс. рублей	удельный вес, в балансе, %	абсолютная величина, тыс. рублей	удельный вес, в балансе, %	абсолютная величина, тыс. рублей	Темп роста, %
1	2	3	4	5	6	7	8
1	Долгосрочные активы (строка 190):	10 317	16,10%	16 587	18,70%	6 270	160,77%
1.1	основные средства (строка 110)	8 033	12,60%	13 636	15,40%	5 603	169,75%
1.2	нематериальные активы (строка 120)	3	-	99	0,10%	96	3300,00%
1.3	доходные вложения в материальные активы (строка 130)	-	-	-	-	-	-
1.4	вложения в долгосрочные активы (строка 140)	2 281	3,60%	2 852	3,20%	571	125,03%
1.5	долгосрочные финансовые вложения (строка 150)	-	-	-	-	-	-
1.6	отложенные налоговые активы (стр. 160)	-	-	-	-	-	-
1.7	долгосрочная дебиторская задолженность (стр. 170)	-	-	-	-	-	-
1.8	прочие долгосрочные активы (стр. 180)	-	-	-	-	-	-
2	Краткосрочные активы (строка 290):	53 657	83,90%	72 156	81,30%	18 499	134,48%
2.1	запасы (строка 210):	41 205	64,40%	52 642	59,30%	11 437	127,76%
2.2	долгосрочные активы, предназначенные для реализации (строка 220)	-	-	-	-	-	-
2.3	расходы будущих периодов (строка 230)	14	0,00%	206	0,20%	192	1471,43%
2.4	налог на добавленную стоимость по приобретенным товарам, работам, услугам (строка 240)	57	0,10%	166	0,20%	109	291,23%
2.5	краткосрочная дебиторская задолженность (строка 250)	12 293	19,20%	19 123	21,50%	6 830	155,56%

2.6	краткосрочные финансовые вложения (строка 260)	-	-	-	-	-	-
2.7	денежные средства и их эквиваленты (строка 270)	88	0,10%	19	0,00%	-69	21,59%
2.8	прочие краткосрочные активы (строка 280)	-	-	-	-	-	-
	Баланс (строка 300)	63 974	100,00%	88 743	100,00%	24 769	138,72%

Наибольший удельный вес в составе средств организации на конец 2025 г. составляли краткосрочные активы: 81,30%. Удельный вес внеоборотных активов в общей сумме баланса на конец отчетного периода – 18,70%.

Долгосрочные активы на 31.12.25 возросли на 6270 тыс.руб. (60,77%), в том числе в результате:

- приобретения основных средств и завершения реконструкции зданий - на 5603 тыс.руб.,
- прироста стоимости нематериальных активов за счет ввода в действие нового веб-сайта и приобретения программного обеспечения для работы производственного оборудования – на 96 тыс.руб.;
- роста стоимости незавершенных вложений в долгосрочные активы – 571 тыс.руб.

Также наблюдался прирост величины краткосрочных активов на 18499 тыс.руб. (34,48%), в том числе за счет увеличения остатков запасов (сырья, НЗП и готовой продукции) на 11437 тыс.руб. (27,76%), роста величины налога на добавленную стоимость по приобретенным товарам, работам, услугам в результате приобретения оборудования в лизинг – на 109 тыс.руб., а также прироста краткосрочной дебиторской задолженности на 6830 тыс.руб. в результате роста авансов выданных поставщикам и увеличения задолженности покупателей за поставленную, но не оплаченную на конец года продукцию.

В целом за 2025 г. наблюдается прирост стоимости активов предприятия на 24 769 тыс. рублей.

Анализ состава и структуры пассивов ИООО «Вастега» за 2025 г. с учетом корректировки вступительного сальдо представлен в таблице 3.

Таблица 3. Анализ структуры разделов III-V бухгалтерского баланса

№ п/п	Наименование статей баланса организации	Показатель бухгалтерского баланса					
		на 31 декабря 2024 года		на 31 декабря 2025 года		прирост (+), снижение (-)	
		абсолютная величина, тыс. рублей	удельный вес, %	абсолютная величина, тыс. рублей	удельный вес, %	абсолютная величина, тыс. рублей	удельный вес, %
1	2	5	6	3	4	7	8
1	Собственный капитал (строка 490)	29 067	45,4%	35 223	39,7%	6 156	121,2%
2	Долгосрочные обязательства (строка 590):	3 429	5,4%	6 213	7,0%	2 784	181,2%
3	Краткосрочные обязательства (строка 690):	31 478	49,2%	47 307	53,3%	15 829	150,3%
3.1	краткосрочные кредиты и займы (строка 610)	11 816	18,5%	21 151	23,8%	9 335	179,0%
3.2	краткосрочная часть долгосрочных обязательств (строка 620)	-	0,0%	780	0,9%	780	0,0%
3.3	краткосрочная кредиторская задолженность (строка 630):	19 662	30,7%	25 376	28,6%	5 714	129,1%
3.3.1	по налогам и сборам (стр. 633)	204	0,3%	1 646	1,9%	1 442	806,9%
3.3.2	по социальному страхованию и обеспечению (стр. 634)	497	0,8%	543	0,6%	46	109,3%
3.4	обязательства, предназначенные для реализации (строка 640)	-	-	-	-	-	-
3.5	доходы будущих периодов (строка	-	-	-	-	-	-

	650)									
3.6	резервы предстоящих платежей (стр. 660)	-	-	-	-	-	-	-	-	-
3.7	прочие краткосрочные обязательства (стр. 670)	-	-	-	-	-	-	-	-	-
	Баланс (строка 700)	63 974	100,0%	88 743	100,0%	24 769	138,7%			

В 2025 г. наблюдался прирост величины собственного капитала на 6 156 тыс. руб. (на 21,2% прежде всего, за счет прироста нераспределенной прибыли на 5445 тыс.руб., а также изменения величины добавочного капитала на 711 тыс.руб. за счет проведения переоценки основных средств).

Рост величины долгосрочных обязательств на 2784 тыс. руб. (81,2%), был обусловлен прежде всего, размещением облигаций ИООО «Вастега» у ЗАО «Альфа-Банк», а также приобретением производственного оборудования в финансовый лизинг.

Увеличение краткосрочных обязательств на 15 829 тыс. руб. (50,3%) произошло в том числе за счет роста величины привлеченных краткосрочных кредитов для финансирования текущей деятельности на 9335 тыс.руб. (79,0%), приростом краткосрочной кредиторской задолженности (на 5714 тыс.руб.) за счет получения авансов от покупателей и роста задолженности перед поставщиками, а также увеличения текущей задолженности по налогам и сборам на 1442 тыс.руб.

Величина чистых активов предприятия на 31.12.2025 г. составила 35 223 тыс. руб., что на 156 тыс. руб. больше величины на начало года. Стоимость чистых активов превышает величину сформированного уставного капитала на 34 267 тыс. руб.

Условия, предусмотренные Договором об условиях деятельности в СЭЗ «Брест» от 23.12.2016 г. №4/000134 по объему инвестиций и созданию дополнительных рабочих мест, в 2025 году выполнены.

3.3. Информация об основных средствах

Производственные мощности предприятия расположены на арендуемом земельном участке по адресу г. Брест, ул. Катин Бор 93А. Право аренды обусловлено договором № 000134-1«з» от 29.09.2003 г., заключенным с Администрацией СЭЗ «Брест», а также на участке по адресу г. Брест ул. Бауманская 18Г на праве постоянного пользования.

Состав основных средств и их движение представлены в таблице 4.

Таблица 4. Наличие и движение основных средств за 2025 г.

Наименование показателя	На 01.01.2025		Изменения за 2025 г.							На 31.12.2025	
	Д-т сч. 01	К-т сч. 02	Первоначальная стоимость ОС				Амортизация ОС			Д-т сч. 01	К-т сч. 02
			Поступило (+)	Реконструкция, модернизация (+)	Переоценка (+/-)	Выбыло (-)	Начислено (+)	Переоценка (+/-)	Списано по выбывшим ОС (-)		
Основные средства, всего	18 435	10307	6 857	89	836	34	2161	114	34	26183	12548
в том числе:											
здания	3965	2278	3131	83	697		170	68		7876	2516
сооружения	955	224	5	6	121		61	34		1087	319
передаточные устройства	309	198	-		18		12	12		327	222
машины и оборудование	12 465	7393	3451			34	1763		34	15882	9122
транспортные средства	233	51	3				47			236	98
инвентарь и принадлежности	493	159	247				102			740	261
прочие ОС	15	4	20				6			35	10

Значительный прирост основных средств по первоначальной стоимости (6857 тыс.руб. обусловлен приобретением в 2025 году комплекса производственных зданий (на 3 131 тыс. руб.), также вводом новых машин и оборудования (3 451 тыс. руб.).

В целом, в 2025 году использовано инвестиций в основной капитал 4546 тыс.руб., в том числе – строительно-монтажные работы 797 тыс.руб., в машины и оборудование – 3293 тыс.руб. прочие работы и затраты – 356 тыс.руб., объекты интеллектуальной собственности – 100 тыс.руб.

В соответствии с приказом № 210-П от 31.12.2025 г. на предприятии была произведена переоценка индексным методом зданий, сооружений и передаточных устройств (группы 1 – приложения к постановлению Министерства экономики Республики Беларусь от 0.09.2011 N 161 по состоянию на 01.01.2026 г. В отношении остальных объектов основных средств переоценка не проводилась. Результатом переоценки стало увеличение добавочного фонда на 710 тыс. руб.

3.4. Информация о нематериальных активах

Состав нематериальных активов и их движение представлены в таблице 5.

Таблица 5. Наличие и движение нематериальных за 2025 г.

Наименование показателя	На 01.01.2025		Изменения за 2025 г.							На 31.12.2025		
	Д-т сч. 04	К-т сч. 05	Первоначальная стоимость НМА				Амортизация НМА			Д-т сч. 04	К-т сч. 05	
			Поступило (+)	Реконструкция, модернизация (+)	Переоценка (+/-)	Выбыло (-)	Начислено (+)	Переоценка (+/-)	Списано по выбывшим (-)			
Нематериальные активы, всего	3		102					6			105	6
в том числе:												
ISOFT: Маркировка товаров ПРОФ			17					2			17	2
Веб-сайт ИООО "Вастега"			53					3			53	3
право аренды земельного участка	3		3								6	
Программное обеспечение DataMatrixControl, РФ			29					1			29	1

В составе нематериальных активов числятся интернет-сайт, лицензии, пакеты прикладных компьютерных программ, права на заключение договоров аренды земельных участков. Рост величины остаточной стоимости нематериальных активов на конец 2025 года с 3 тыс.руб. до 5 тыс.руб. связан приобретением в 2025 году лицензионных продуктов, а также с разработкой и введением в эксплуатацию веб-сайта организации.

Амортизация нематериальных активов начислялась линейным способом. Диапазоны сроков полезного использования не применялись.

Переоценка нематериальных активов в 2025 г. не проводилась.

3.5. Информация о запасах

Запасы - активы, от использования (реализации) которых организация предполагает получение экономических выгод в течение срока не более 12 месяцев, а также специальная (защитная), форменная и фирменная одежда и обувь (далее СИЗ).

Основными поставщиками сырья для производства консервированной плодоовощной продукции являются производители свежих овощей, фруктов, грибов из Республики Беларусь, Китая, Индии, Египта, Испании.

Состав запасов и их движение представлены в таблице 6.

Таблица 6. Наличие и запасов за 2025 г.

Наименование показателя	На 31.12.2024	На 31.12.25
Материалы	25 042	22 466
Незавершенное производство	-	27 831
Готовая продукция и товары	16 163	2 345
ИТОГО	41 205	52 642

Рост запасов на 11 438 тыс.руб. произошел за счет прироста готовой продукции и остатков незавершенного производства

3.5. Информация о финансовых вложениях

Долгосрочных финансовых вложений в 2025 г. у ИООО «Вастега» не имелось.

3.6. Информация о дебиторской задолженности

В составе дебиторской задолженности отражены:

- авансы поставщикам и подрядчикам на сумму 3073 тыс. руб.,
- задолженность покупателей и заказчиков – 14339 тыс. руб.,
- задолженность по налогам и сборам – 1710 тыс. руб.,
- авансы выданные подотчетным лицам – 1 тыс. руб.

Удельный вес дебиторской задолженности в валюте баланса – 21,5 %.

Резерв по сомнительным долгам в отчетном периоде не создавался.

3.7. Информация по обязательствам

Предприятие в своей производственной деятельности пользуется кредитами банка и займами.

Задолженность по долгосрочным кредитам и займам с учетом начисленных процентов по состоянию на 31.12.2025 г. составляет:

- ЗАО "Альфа-Банк" (Беларусь) – 3701 тыс. руб.,
- Залиняев В.Н. (РФ) – 890 тыс. руб.
- Muchin Longina (Польша) – 2018 тыс.руб.

Часть указанной задолженности на сумму 780 тыс. руб. подлежит погашению в 2026 году и отражена в бухгалтерском балансе в составе краткосрочной части долгосрочных обязательств.

Краткосрочные кредиты с учетом начисленных процентов по состоянию на 31.12.2025 г:

- ЗАО "Альфа-Банк" – 10851 тыс. руб.
- ЗАО "Альфа-Банк" – 10300 тыс. руб.

В текущем периоде выросли обязательства по лизинговым платежам на общую сумму 418 тыс. руб. в связи с приобретением машин и оборудования (линия для упаковки и оборудование для утилизации отходов).

Просроченная задолженность по кредитам и процентам отсутствует.

Краткосрочные кредиторские задолженности по налогам и сборам (стр. 633 бух. баланса) и по оплате труда (стр. 635 бух. баланса) погашены своевременно.

Просроченной задолженности по отчислениям в ФСЗН, БГС, налогам и сборам в бюджет на конец отчетного периода не имеется.

4. Аналитические показатели деятельности организации

4.1. Оценка степени риска наступления банкротства

При анализе коэффициентов ликвидности и финансовой устойчивости предприятия были применены положения постановления Минэкономики и Минфина от 07.08.2023 N 16/46 «Об оценке степени риска наступления банкротства» и приказа Минфина от 14.10.2021 N 351 «Об утверждении методических рекомендаций по проведению комплексной системной оценки финансового состояния организаций». Сравнительный анализ представлен в таблице 7.

Таблица 7. Показатели ликвидности и финансовой устойчивости предприятия

Показатели	на 31.12.2024	на 31.12.2025	прирост (+), снижение (-)	краткий вывод
1	2	3	4	5

К-т текущей ликвидности	1,7	1,53	-0,17	у предприятия достаточно краткосрочных активов для исполнения краткосрочных обязательств
К-т обеспеченности собственными оборотными средствами	0,41	0,34	-0,07	Устойчивое финансовое положение, достаточно собственных средств.
К-т быстрой ликвидности	0	0	-	увеличение показателя свидетельствует о повышении устойчивости финансового состояния организации в краткосрочном периоде
К-т финансовой автономии	0,45	0,40	-0,05	наблюдается снижение доли собственных средств предприятия, что негативно сказывается на финансовой стабильности предприятия
К-т финансового левериджа	1,20	1,52	1,32	рост показателя негативно сказывается на финансовой независимости предприятия от внешнего финансирования
К-т покрытия процентных выплат	5,25	7,65	2,4	увеличение показателя свидетельствует о том, что предприятие в состоянии обеспечить уплату процентов и не имеет финансовых проблем
К-т отношения процентных обязательств к EBITDA	1,12	1,17	0,05	организация способна своевременно исполнять свои обязательства по кредитам и займам, а также по лизинговым платежам
К-т обеспечения обязательств имуществом	0,55	0,60	0,05	снижение показателя положительно отражается на уменьшении степени риска наступления банкротства
Рентабельность активов	18,7	30,9	12,2	прирост свидетельствует о повышении эффективности деятельности организации
Рентабельность собственного капитала	36,2	63,4	27,2	устойчивая динамика роста данного показателя свидетельствует о том, что он обеспечивает стабильные доходы для собственника имущества

5. Информация о наличии связанных сторон

Операции со связанными сторонами:

ООО «Контраст» (Российская Федерация) - операции купли-продажи продукции, товарно материальных ценностей, основных средств, оказание экспедиторских услуг.


Условия сделок с данным контрагентом не отличаются от подобных сделок с другими юридическими лицами.

6. События после отчетной даты

Руководство однозначно заявляет о намерениях осуществлять свою деятельность непрерывно в течении как минимум ближайших двенадцати месяцев.

В 2026 году ИООО «Вастега» планирует продолжать осуществлять деятельность по производству плодоовощной консервации, модернизации производственных линий, приобретению либо строительству зданий и сооружений. Также в 2026 году планирует освоит производство жестебанки для полного обеспечения собственного производства данным видом тарного материала.

Главный бухгалтер



Ю.Н.Слапик

Всего проинвентаризовано,
проинвентаризовано и
скреплено негашено

23 (двадцать три)
листа



[Handwritten signature] И.И. Зави