

БУХГАЛТЕРСКИЙ БАЛАНСНа 30 сентября 2025 года


Организация	ИООО "Вастега"
Учетный номер плательщика	809000581
Вид экономической деятельности	Прочие виды переработки и консервирования фруктов и овощей
Организационно-правовая форма	общество с ограниченной ответственностью
Орган управления	
Единица измерения	тыс. руб.
Адрес	г. Брест, ул. Катин Бор, 93А

Дата утверждения	
Дата отправки	
Дата принятия	

Активы	Код строки	на 30 сентября 2025 года	на 31 декабря 2024 года
1	2	3	4
I. ДОЛГОСРОЧНЫЕ АКТИВЫ			
Основные средства	110	11 820	8 128
Нематериальные активы	120	103	3
Доходные вложения в материальные активы	130	-	-
в том числе:			
инвестиционная недвижимость	131	-	-
предметы финансовой аренды (лизинга)	132	-	-
прочие доходные вложения в материальные активы	133	-	-
Вложения в долгосрочные активы	140	2 628	2 281
Долгосрочные финансовые вложения	150	-	-
Отложенные налоговые активы	160	-	-
Долгосрочная дебиторская задолженность	170	-	-
Прочие долгосрочные активы	180	-	-
ИТОГО по разделу I	190	14 551	10 412
II. КРАТКОСРОЧНЫЕ АКТИВЫ			
Запасы	210	65 565	41 779
в том числе:			
материалы	211	33 812	25 616
животные на выращивании и откорме	212		
незавершенное производство	213	26 214	
готовая продукция и товары	214	5 539	16 163
товары отгруженные	215		
прочие запасы	216		
Долгосрочные активы, предназначенные для реализации	220		
Расходы будущих периодов	230	39	14
Налог на добавленную стоимость по приобретенным товарам, работам, услугам	240	61	76
Краткосрочная дебиторская задолженность	250	12 726	12 327
Краткосрочные финансовые вложения	260		
Денежные средства и эквиваленты денежных средств	270	139	88
Прочие краткосрочные активы	280	9	-
ИТОГО по разделу II	290	78 539	54 284
БАЛАНС	300	93 090	64 696

Собственный капитал и обязательства	Код строки	на 30 сентября 2025 года	на 31 декабря 2024 года
1	2	3	4
III. СОБСТВЕННЫЙ КАПИТАЛ			
Уставный капитал	410	956	956
Неоплаченная часть уставного капитала	420		
Собственные акции (доли в уставном капитале)	430		
Резервный капитал	440	430	430
Добавочный капитал	450	2 408	2 416
Нераспределенная прибыль (непокрытый убыток)	460	20 947	26 005
Чистая прибыль (убыток) отчетного периода	470	13 150	-
Целевое финансирование	480	-	-
ИТОГО по разделу III	490	37 891	29 807
IV. ДОЛГОСРОЧНЫЕ ОБЯЗАТЕЛЬСТВА			
Долгосрочные кредиты и займы	510	6 109	3 380
Долгосрочные обязательства по лизинговым платежам	520	73	49
Отложенные налоговые обязательства	530		
Доходы будущих периодов	540		-
Резервы предстоящих платежей	550		-
Прочие долгосрочные обязательства	560	-	-
ИТОГО по разделу IV	590	6 182	3 429
V. КРАТКОСРОЧНЫЕ ОБЯЗАТЕЛЬСТВА			
Краткосрочные кредиты и займы	610	13 072	11 816
Краткосрочная часть долгосрочных обязательств	620	780	-
Краткосрочная кредиторская задолженность	630	35 165	19 644
в том числе:			
поставщикам, подрядчикам, исполнителям	631	14 139	6 416
по авансам полученным	632	14 512	8 562
по налогам и сборам	633	293	204
по социальному страхованию и обеспечению	634	417	494
по оплате труда	635	1 353	1 166
по лизинговым платежам	636	84	231
собственнику имущества (учредителям, участникам)	637	4 318	2 570
прочим кредиторам	638	49	1
Обязательства, предназначенные для реализации	640		-
Доходы будущих периодов	650	-	-
Резервы предстоящих платежей	660	-	-
Прочие краткосрочные обязательства	670	-	-
ИТОГО по разделу V	690	49 017	31 460
БАЛАНС	700	93 090	64 696

Руководитель




(подпись)

Ю.Н.Шестак

(инициалы, фамилия)

Главный бухгалтер



(подпись)

Ю.Н.Слапик

(инициалы, фамилия)

22.09.2025

Форма


ОТЧЕТ
о прибылях и убытках
за январь - сентябрь 2025 года

Организация	ИООО "Вастега"
Учетный номер плательщика	809 000 581
Вид экономической деятельности	Прочие виды переработки и консервирования фруктов и овощей
Организационно-правовая форма	общество с ограниченной ответственностью
Орган управления	-
Единица измерения	тыс. руб.
Адрес	г. Брест, ул. Катин Бор, 93А

Наименование показателей	Код строки	За январь - сентябрь 2025 года	За январь - сентябрь 2024 года
1	2	3	4
Выручка от реализации продукции, товаров, работ, услуг	010	123 866	102 741
Себестоимость реализованной продукции, товаров, работ, услуг	020	(95 952)	(81 491)
Валовая прибыль	030	27 914	21 250
Управленческие расходы	040	(6 531)	(4 450)
Расходы на реализацию	050	(3 509)	(2 316)
Прибыль (убыток) от реализации продукции, товаров, работ, услуг	060	17 874	14 484
Прочие доходы по текущей деятельности	070	84 113	101 780
Прочие расходы по текущей деятельности	080	(85 583)	(104 819)
Прибыль (убыток) от текущей деятельности	090	16 404	11 445
Доходы по инвестиционной деятельности	100	2	-
В том числе:			
доходы от выбытия основных средств, нематериальных активов и других долгосрочных активов	101	2	-
доходы от участия в уставном капитале других организаций	102	-	-
проценты к получению	103	-	-
прочие доходы по инвестиционной деятельности	104	-	-
Расходы по инвестиционной деятельности	110	(2)	-
в том числе:			
расходы от выбытия основных средств, нематериальных активов и других долгосрочных активов	111	(2)	-
прочие расходы по инвестиционной деятельности	112	-	-
Доходы по финансовой деятельности	120	4 565	3 709
в том числе:			
курсовые разницы от пересчета активов и обязательств	121	4 565	3 709
прочие доходы по финансовой деятельности	122	-	-
Расходы по финансовой деятельности	130	(7 819)	(5 800)
в том числе:			
проценты к уплате	131	(2 364)	(1 948)
курсовые разницы от пересчета активов и обязательств	132	(5 433)	(3 833)
прочие расходы по финансовой деятельности	133	(22)	(19)

Наименование показателей	Код строки	За январь - сентябрь 2025 года	За январь - сентябрь 2024 года
1	2	3	4
Прибыль (убыток) от инвестиционной и финансовой деятельности	140	(3 254)	(2 091)
Прибыль (убыток) до налогообложения	150	13 150	9 354
Налог на прибыль	160	-	-
Изменение отложенных налоговых активов	170	-	-
Изменение отложенных налоговых обязательств	180	-	-
Прочие налоги и сборы, исчисляемые из прибыли (дохода)	190	-	-
Прочие платежи, исчисляемые из прибыли (дохода)	200	-	-
Чистая прибыль (убыток)	210	13 150	9 354
Результат от переоценки долгосрочных активов, не включаемый в чистую прибыль (убыток)	220		
Результат от прочих операций, не включаемый в чистую прибыль (убыток)	230	-	
Совокупная прибыль (убыток)	240	13 150	9 354
Базовая прибыль (убыток) на акцию	250	-	-
Разводненная прибыль (убыток) на акцию	260	-	-

Руководитель




(подпись)

Ю.Н.Шестак

(инициалы, фамилия)

Главный бухгалтер



(подпись)

Ю.Н.Слапик

(инициалы, фамилия)

22.09.2025