



220020, г. Минск, пр-т Победителей, д.89, к.3, пом.4  
тел./факс 343 87 02, 215 18 46  
р/с BY88ТЕС№30120141100040000000,  
код ТЕСНBY22 в ООО «Технобанк»  
e-mail: [belrosaudit@tut.by](mailto:belrosaudit@tut.by)  
сайт: [belrosaudit.by](http://belrosaudit.by)

Свидетельство о государственной регистрации № 465 от 28.04.2000 года  
УНП 600506719 ОКПО 29047459

## Аудиторское заключение по бухгалтерской отчетности Открытого акционерного общества «Шайтерово» за 2022 год

28 февраля 2023 года

Получатель аудиторского заключения  
Директор Открытого акционерного общества «Шайтерово»  
Гумненко Михаил Петрович

### Аудиторское мнение

Мы провели аудит годовой бухгалтерской отчетности Открытого акционерного общества «Шайтерово» (Республика Беларусь, 211603, Витебская обл., Верхнедвинский район, д. Шайтерово, ул. Центральная, 37, зарегистрировано решением Верхнедвинского районного исполнительного комитета от 08.12.2010г. за № 0050819 и зарегистрировано в Едином государственном регистре юридических лиц и индивидуальных предпринимателей за № 300061594), состоящей из бухгалтерского баланса по состоянию на 31 декабря 2022 года, отчета о прибылях и убытках, отчета об изменении собственного капитала, отчета о движении денежных средств за год, закончившийся на указанную дату, примечаний к бухгалтерской отчетности, предусмотренных законодательством Республики Беларусь.

По нашему мнению, прилагаемая годовая бухгалтерская отчетность достоверно во всех существенных аспектах отражает финансовое положение Открытого акционерного общества «Шайтерово» по состоянию на 31 декабря 2022 года, финансовые результаты его деятельности и изменение его финансового положения, в том числе движение денежных средств за год, закончившийся на указанную дату, в соответствии с законодательством Республики Беларусь.

### Основание для выражения аудиторского мнения

Мы провели аудит в соответствии с требованиями Закона Республики Беларусь «Об аудиторской деятельности» и национальных правил аудиторской деятельности. Наши обязанности в соответствии с этими требованиями далее описаны в разделе «Обязанности аудиторской организации по проведению аудита бухгалтерской отчетности» нашего аудиторского заключения. Мы независимы по отношению к Открытому акционерному обществу «Шайтерово» в соответствии с требованиями Закона Республики Беларусь «Об аудиторской деятельности», национальных правил аудиторской деятельности и Кодекса этики профессиональных бухгалтеров, принятого Международной федерацией бухгалтеров, и нами соблюдались прочие принципы профессиональной этики в соответствии с данными требованиями.

Мы полагаем, что полученные нами аудиторские доказательства являются достаточными и надлежащими, чтобы служить основанием для выражения аудиторского мнения.

### Ключевые вопросы аудита

Мы определили, что ключевые вопросы аудита, о которых необходимо сообщить в нашем аудиторском заключении, отсутствуют.

### Обязанности аудируемого лица по подготовке бухгалтерской отчетности

Руководство Открытого акционерного общества «Шайтерово» несет ответственность за подготовку и достоверное представление прилагаемой бухгалтерской отчетности в соответствии с требованиями законодательства Республики Беларусь и организацию системы внутреннего контроля, которую руководство Открытого акционерного общества «Шайтерово» считает необходимой для подготовки бухгалтерской отчетности, не содержащей существенных искажений, допущенных вследствие ошибок и (или) недобросовестных действий.

При подготовке бухгалтерской отчетности руководство Открытого акционерного общества «Шайтерово» несет ответственность за оценку способности Открытого акционерного общества «Шайтерово» продолжать свою деятельность непрерывно и уместности применения принципа непрерывности деятельности, а также за надлежащее раскрытие в бухгалтерской отчетности в соответствующих случаях сведений, относящихся к непрерывности деятельности, за исключением случаев, когда руководство намеревается ликвидировать Открытое акционерное общество «Шайтерово», прекратить его деятельность или когда у него отсутствует какая-либо иная реальная альтернатива, кроме ликвидации или прекращения деятельности.

### **Обязанности аудиторской организации по проведению аудита бухгалтерской отчетности**

Наша цель состоит в получении разумной уверенности в том, что бухгалтерская отчетность Открытого акционерного общества «Шайтерово» не содержит существенных искажений вследствие ошибок и (или) недобросовестных действий, и в составлении аудиторского заключения, содержащего выраженное в установленной форме наше аудиторское мнение. Разумная уверенность представляет собой высокую степень уверенности, но не является гарантией того, что аудит, проведенный в соответствии с национальными правилами аудиторской деятельности, позволяет выявить все имеющиеся существенные искажения. Искажения могут возникать в результате ошибок и (или) недобросовестных действий и считаются существенными, если можно обоснованно предположить, что в отдельности или в совокупности они могут повлиять на экономические решения пользователей бухгалтерской отчетности, принимаемые на ее основе.

В рамках аудита, проводимого в соответствии с требованиями Закона Республики Беларусь «Об аудиторской деятельности» и национальных правил аудиторской деятельности, мы применяем профессиональное суждение и сохраняем профессиональный скептицизм на протяжении всего аудита. Кроме того, мы выполняем следующее:

- выявляем и оцениваем риски существенного искажения бухгалтерской отчетности вследствие ошибок и (или) недобросовестных действий; разрабатываем и выполняем аудиторские процедуры в соответствии с оцененными рисками; получаем аудиторские доказательства, являющиеся достаточными и надлежащими, чтобы служить основанием для выражения нашего аудиторского мнения. Риск необнаружения существенных искажений бухгалтерской отчетности в результате недобросовестных действий выше риска необнаружения искажений в результате ошибок, так как недобросовестные действия, как правило, подразумевают наличие специально разработанных мер, направленных на их сокрытие;

- получаем понимание системы внутреннего контроля Открытого акционерного общества «Шайтерово», имеющей значение для аудита, с целью планирования аудиторских процедур, соответствующих обстоятельствам аудита, но не с целью выражения нашего аудиторского мнения относительно эффективности функционирования системы внутреннего контроля Открытого акционерного общества «Шайтерово»;

- оцениваем надлежащий характер применяемой Открытым акционерным обществом «Шайтерово» учетной политики, а также обоснованности учетных оценок и соответствующего раскрытия информации в бухгалтерской отчетности;

- оцениваем правильность применения руководством Открытого акционерного общества «Шайтерово» допущения о непрерывности деятельности, и на основании полученных аудиторских доказательств делаем вывод о том, имеется ли существенная неопределенность в связи с событиями или условиями, в результате которых могут возникнуть значительные сомнения в способности Открытого акционерного общества «Шайтерово» продолжать свою деятельность непрерывно. Если мы приходим к выводу о наличии такой существенной неопределенности, мы должны привлечь внимание в аудиторском заключении к соответствующему раскрытию данной информации в бухгалтерской отчетности. В случае, если такое раскрытие информации отсутствует или является ненадлежащим, нам следует модифицировать аудиторское мнение. Наши выводы основываются на аудиторских доказательствах, полученных до даты подписания аудиторского заключения, однако будущие события или условия могут привести к тому, что Открытое акционерное общество «Шайтерово» утратит способность продолжать свою деятельность непрерывно;

- оцениваем общее представление бухгалтерской отчетности, ее структуру и содержание, включая раскрытие информации, а также того, обеспечивает ли бухгалтерская отчетность достоверное представление о лежащих в ее основе операциях и событиях.

Мы осуществляем информационное взаимодействие с лицами, наделенными руководящими полномочиями, доводя до их сведения, помимо прочего, информацию о запланированном объеме и сроках аудита, а также о значимых вопросах, возникших в ходе аудита, в том числе о значительных недостатках системы внутреннего контроля, которые мы выявляем в ходе аудита.

Мы предоставляем лицам, наделенным руководящими полномочиями, заявление о том, что нами были выполнены все требования в отношении соблюдения принципа независимости и до сведения этих лиц была доведена информация обо всех взаимоотношениях и прочих вопросах, которые можно обоснованно считать угрозами нарушения принципа независимости, и, если необходимо, обо всех предпринятых мерах предосторожности.

Руководитель задания,  
Генеральный директор ООО «Белросоудит»

И.Н. Долгат  
(номер квалификационного  
аттестата аудитора 0001119)

Аудитор, проводивший аудит

А.Н. Прокопьева  
(номер квалификационного  
аттестата аудитора 0000543)

М.П.

Информация об аудиторской организации:

Аудиторская организация: Общество с ограниченной ответственностью «Белросоудит»

Место нахождения: Республика Беларусь, 220020, г. Минск, пр. Победителей, 89, к. 3, пом. 4

Государственная регистрация: ООО «Белросоудит» зарегистрировано в Едином государственном регистре юридических лиц и индивидуальных предпринимателей за № 600506719 решением Мингорисполкома от 28.04.2000 г. № 465

Регистрационный номер в Едином государственном регистре юридических лиц и индивидуальных предпринимателей: 600506719


Регистрационный номер записи в реестре аудиторских организаций: 10074

Дата подписания аудиторского заключения: 28 февраля 2023 г.

Аудиторское заключение получено «28» февраля 2023 г.

Директор  
ОАО «Шайтерово»

Подпись



**БУХГАЛТЕРСКИЙ БАЛАНС**

на 31 декабря 2022 года

|                                |  |
|--------------------------------|--|
| Организация                    | ОАО "ШАЙТЕРОВО"  |
| Учетный номер плательщика      | 300061594  |
| Вид экономической деятельности | Сельское хозяйство   |
| Организационно-правовая форма  | Акционерное общество   |
| Орган управления               | Минсельхозпрод   |
| Единица измерения              | тыс. руб.  |
| Адрес                          | 211603 Витебская обл., Верхнедвинский р-н, аг. Шайтерово, ул. Центральная.37 |

Дата утверждения

Дата отправки

Дата принятия

| Активы  | Код строки | На 31 декабря 2022 года | На 31 декабря 2021 года |
|---|------------|-------------------------|-------------------------|
| 1   | 2          | 3                       | 4                       |
| <b>I. ДОЛГОСРОЧНЫЕ АКТИВЫ</b>   |            |                         |                         |
| Основные средства   | 110        | 26 685                  | 16 366                  |
| Нематериальные активы   | 120        | 5                       |                         |
| Доходные вложения в материальные активы                                   | 130        |                         |                         |
| В том числе:  |            |                         |                         |
| инвестиционная недвижимость   | 131        |                         |                         |
| предметы финансовой аренды (лизинга)                                      | 132        |                         |                         |
| прочие доходные вложения в материальные активы                            | 133        |                         |                         |
| Вложения в долгосрочные активы  | 140        | 3 215                   | 1 916                   |
| Долгосрочные финансовые вложения  | 150        | 1                       | 1                       |
| Отложенные налоговые активы   | 160        |                         |                         |
| Долгосрочная дебиторская задолженность                                    | 170        | 135                     | 112                     |
| Прочие долгосрочные активы  | 180        | 1 372                   | 70                      |
| <b>ИТОГО по разделу I</b>   | <b>190</b> | <b>31 413</b>           | <b>18 465</b>           |
| <b>II. КРАТКОСРОЧНЫЕ АКТИВЫ</b>   |            |                         |                         |
| Запасы  | 210        | 15 196                  | 12 953                  |
| В том числе:  |            |                         |                         |
| материалы   | 211        | 6 841                   | 5 950                   |
| животные на выращивании и откорме   | 212        | 6 347                   | 5 247                   |
| незавершенное производство  | 213        | 1 790                   | 1 509                   |
| готовая продукция и товары  | 214        | 218                     | 247                     |
| товары отгруженные  | 215        |                         |                         |
| прочие запасы   | 216        |                         |                         |
| Долгосрочные активы, предназначенные для реализации                       | 220        |                         |                         |
| Расходы будущих периодов  | 230        | 430                     | 25                      |
| Налог на добавленную стоимость по приобретенным товарам, работам, услугам | 240        | 833                     | 360                     |
| Краткосрочная дебиторская задолженность                                   | 250        | 1 042                   | 893                     |
| Краткосрочные финансовые вложения   | 260        | 22                      | 20                      |
| Денежные средства и их эквиваленты  | 270        | 187                     | 102                     |
| Прочие краткосрочные активы   | 280        | 468                     | 369                     |
| <b>ИТОГО по разделу II</b>  | <b>290</b> | <b>18 178</b>           | <b>14 722</b>           |
| <b>БАЛАНС</b>   | <b>300</b> | <b>49 591</b>           | <b>33 187</b>           |

| Собственный капитал и обязательства               | Код строки | На 31 декабря 2022 года | На 31 декабря 2021 года |
|---|------------|-------------------------|-------------------------|
| 1   | 2          | 3                       | 4                       |
| <b>III. СОБСТВЕННЫЙ КАПИТАЛ</b>                   |            |                         |                         |
| Уставный капитал                                  | 410        | 4 098                   | 4 098                   |
| Неоплаченная часть уставного капитала             | 420        |                         |                         |
| Собственные акции (доли в уставном капитале)      | 430        |                         |                         |
| Резервный капитал                                 | 440        |                         |                         |
| Добавочный капитал                                | 450        | 14 610                  | 6 271                   |
| Нераспределенная прибыль (непокрытый убыток)      | 460        | 19 726                  | 15 916                  |
| Чистая прибыль (убыток) отчетного периода         | 470        |                         |                         |
| Целевое финансирование                            | 480        |                         |                         |
| <b>ИТОГО по разделу III</b>                       | <b>490</b> | <b>38 434</b>           | <b>26 285</b>           |
| <b>IV. ДОЛГОСРОЧНЫЕ ОБЯЗАТЕЛЬСТВА</b>             |            |                         |                         |
| Долгосрочные кредиты и займы                      | 510        | 233                     | 267                     |
| Долгосрочные обязательства по лизинговым платежам | 520        | 4 084                   | 658                     |
| Отложенные налоговые обязательства                | 530        |                         |                         |
| Доходы будущих периодов                           | 540        | 150                     | 153                     |
| Резервы предстоящих платежей                      | 550        |                         |                         |
| Прочие долгосрочные обязательства                 | 560        |                         |                         |
| <b>ИТОГО по разделу IV</b>                        | <b>590</b> | <b>4 467</b>            | <b>1 078</b>            |
| <b>V. КРАТКОСРОЧНЫЕ ОБЯЗАТЕЛЬСТВА</b>             |            |                         |                         |
| Краткосрочные кредиты и займы                     | 610        | 1 792                   | 1 970                   |
| Краткосрочная часть долгосрочных обязательств     | 620        | 314                     | 54                      |
| Краткосрочная кредиторская задолженность          | 630        | 4 584                   | 3 800                   |
| В том числе:                                      |            |                         |                         |
| поставщикам, подрядчикам, исполнителям            | 631        | 2 514                   | 2 520                   |
| по авансам полученным                             | 632        |                         |                         |
| по налогам и сборам                               | 633        | 59                      | 52                      |
| по социальному страхованию и обеспечению          | 634        | 304                     | 296                     |
| по оплате труда                                   | 635        | 330                     | 348                     |
| по лизинговым платежам                            | 636        | 1 310                   | 499                     |
| собственнику имущества (учредителям, участникам)  | 637        | 12                      | 10                      |
| прочим кредиторам                                 | 638        | 55                      | 75                      |
| Обязательства, предназначенные для реализации     | 640        |                         |                         |
| Доходы будущих периодов                           | 650        |                         |                         |
| Резервы предстоящих платежей                      | 660        |                         |                         |
| Прочие краткосрочные обязательства                | 670        |                         |                         |
| <b>ИТОГО по разделу V</b>                         | <b>690</b> | <b>6 690</b>            | <b>5 824</b>            |
| <b>БАЛАНС</b>                                     | <b>700</b> | <b>49 591</b>           | <b>33 187</b>           |

Руководитель

Главный бухгалтер

Гумяников М.П.

Мойсюк Р.Н.

|  |       |
|--|-------|
| 4. Доля государства в уставном фонде эмитента (всего в %): | 27,98 |
|--|-------|

| Вид собственности      | Количество акций, шт. | Доля в уставном фонде, % |
|------------------------|-----------------------|--------------------------|
| республиканская        |                       |                          |
| коммунальная<br>всего: | 372275                | 27,98                    |
| в том числе:           | х                     | х                        |
| областная              |                       |                          |
| районная               | 372275                | 27,98                    |
| городская              |                       |                          |

### 5-6. Информация о дивидендах и акциях:

| Показатель  | Единица измерения   | За отчетный период    | За аналогичный период прошлого года |
|---|---------------------|-----------------------|-------------------------------------|
| Количество акционеров, всего  | лиц                 | 411                   | 409                                 |
| в том числе: юридических лиц  | лиц                 | 1                     | 1                                   |
| из них нерезидентов Республики Беларусь   | лиц                 |                       |                                     |
| в том числе: физических лиц   | лиц                 | 410                   | 408                                 |
| из них нерезидентов Республики Беларусь   | лиц                 |                       |                                     |
| Начислено на выплату дивидендов в данном отчетном периоде   | тысяч рублей        | 154,89                | 85,00                               |
| Фактически выплаченные дивиденды в данном отчетном периоде  | тысяч рублей        | 84,55                 | 92,68                               |
| Дивиденды, приходящиеся на одну простую (обыкновенную) акцию (включая налоги)                       | рублей              | 0,116411              | 0,063880                            |
| Дивиденды, приходящиеся на одну привилегированную акцию (включая налоги) первого типа ___           | рублей              |                       |                                     |
| Дивиденды, приходящиеся на одну привилегированную акцию (включая налоги) второго типа ___           | рублей              |                       |                                     |
| Дивиденды, фактически выплаченные на одну простую (обыкновенную) акцию (включая налоги)             | рублей              | 0,063544              | 0,069654                            |
| Дивиденды, фактически выплаченные на одну привилегированную акцию (включая налоги) первого типа ___ | рублей              |                       |                                     |
| Дивиденды, фактически выплаченные на одну привилегированную акцию (включая налоги) второго типа ___ | рублей              |                       |                                     |
| Период, за который выплачивались дивиденды  | месяц, квартал, год | 2021г.                | X                                   |
| Дата (даты) принятия решений о выплате дивидендов   | число, месяц, год   | 03.03.2023г.          | X                                   |
| Срок (сроки) выплаты дивидендов   | число, месяц, год   | 06.03.2023-05.05.2023 | X                                   |
| Обеспеченность акции имуществом общества  | рублей              | 28,89                 | 19,75                               |
| Количество акций, находящихся на балансе общества, - всего  | штук                |                       |                                     |

**7. Отдельные финансовые результаты деятельности открытого акционерного общества:**

| Показатель   | Единица измерения | За отчетный период | За аналогичный период прошлого года |
|--|-------------------|--------------------|-------------------------------------|
| Выручка от реализации продукции, товаров, работ, услуг   | тысяч рублей      | 29821,00           | 24052,00                            |
| Себестоимость реализованной продукции, товаров, работ, услуг, управленческие расходы; расходы на реализацию  | тысяч рублей      | 25007,00           | 20781,00                            |
| Прибыль (убыток) до налогообложения - всего (Прибыль (убыток) отчетного периода)   | тысяч рублей      | 3887,00            | 2928,00                             |
| в том числе: прибыль (убыток) от реализации продукции, товаров, работ, услуг   | тысяч рублей      | 4814,00            | 3271,00                             |
| прочие доходы и расходы по текущей деятельности  | тысяч рублей      | -1208,00           | -1292,00                            |
| прибыль (убыток) от инвестиционной и финансовой деятельности   | тысяч рублей      | 281,00             | 949,00                              |
| Налог на прибыль; изменение отложенных налоговых активов; изменение отложенных налоговых обязательств; прочие налоги и сборы, исчисляемые из прибыли (дохода); прочие платежи, исчисляемые из прибыли (дохода) | тысяч рублей      |                    |                                     |
| Чистая прибыль (убыток)  | тысяч рублей      | 3887,00            | 2928,00                             |
| Нераспределенная прибыль (непокрытый убыток)   | тысяч рублей      | 19726,00           | 15916,00                            |
| Долгосрочная дебиторская задолженность   | тысяч рублей      | 135,00             | 112,00                              |
| Долгосрочные обязательства   | тысяч рублей      | 4467,00            | 1078,00                             |
| <b>8. Среднесписочная численность работающих</b>   | человек           | 378                | 363                                 |

**9. Основные виды продукции или виды деятельности, по которым получено двадцать и более процентов выручки от реализации товаров, продукции, работ, услуг (только в составе годового отчета):**

мясо свиней-69,22%; молоко - 18,89%

**10. Дата проведения годового общего собрания акционеров, на котором утверждался годовой**

03.03.2023г.

**Дата подготовки аудиторского заключения по бухгалтерской (финансовой) отчетности:**

28.02.2023г.

**Наименование аудиторской организации (фамилия, собственное имя, отчество (если таковое имеется) индивидуального предпринимателя), местонахождение (место жительства), дата государственной регистрации, регистрационный номер в Едином государственном регистре юридических лиц и индивидуальных предпринимателей:**

ООО "Белросаудит" 220030 г. Минск, пр-т Победителей, 89/3, пом.4, 28.04.2000г. № 465,600506719

**Период, за который проводился аудит:**

с 01.01.2022г. по 31.12.2022г.

**Аудиторское мнение о достоверности бухгалтерской (финансовой) отчетности, а в случае выявленных нарушений в бухгалтерской (финансовой) отчетности - сведения о данных нарушениях:**

Проведенный аудит дает достаточные основания для отражения аудиторского мнения о достоверности бухгалтерской (финансовой) отчетности ОАО "Шайтерово" и соответствия им финансовых (хозяйственных) операций законодательству Республики Беларусь.

**Дата и источник опубликования аудиторского заключения по бухгалтерской (финансовой) отчетности в полном объеме:**


13. Сведения о применении открытым акционерным обществом Свода правил корпоративного поведения (только в составе годового отчета):

частично применяются

14. Адрес официального сайта открытого акционерного общества в глобальной компьютерной сети Интернет:

не имеется

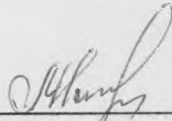
Руководитель

  
(подпись)



М.П.Гумненко

Главный бухгалтер либо  
руководитель организации или  
индивидуальный  
предприниматель,  
оказывающие эмитенту услуги  
по ведению бухгалтерского  
учета и составлению  
бухгалтерской и (или)  
финансовой отчетности




(подпись)

Р.Н.Мойсюк

Лицо, ответственное за  
подготовку отчета

21.03.2023г.

  
(подпись)

гл. бухгалтер Р.Н.Мойсюк 8(02151)6-03-74  
(должность, инициалы, фамилия, телефон)

**ОТЧЕТ**  
о движении денежных средств  
за январь-декабрь 2022 г.

|                                |   |
|--------------------------------|---|
| Организация                    | ОАО "ШАЙТЕРОВО"   |
| Учетный номер плательщика      | 300061594   |
| Вид экономической деятельности | Сельское хозяйство  |
| Организационно-правовая форма  | Акционерное общество  |
| Орган управления               | Минсельхозпрод  |
| Единица измерения              | тыс. руб.   |
| Адрес                          | 211603 Витебская обл., Верхнедвинский р-н, аг. Шайтерово, ул. Центральная, 37 |

| Наименование показателей  | Код строки | За январь - декабрь 2022 г. | За январь - декабрь 2021 г. |
|---|------------|-----------------------------|-----------------------------|
| 1   | 2          | 3                           | 4                           |
| <b>Движение денежных средств по текущей деятельности</b>  |            |                             |                             |
| Поступило денежных средств – всего  | 020        | 24 080                      | 20 325                      |
| в том числе:  |            |                             |                             |
| от покупателей продукции, товаров, заказчиков работ, услуг  | 021        | 23 632                      | 19 934                      |
| от покупателей материалов и других запасов  | 022        | 29                          | 32                          |
| роялти  | 023        |                             |                             |
| прочие поступления  | 024        | 419                         | 359                         |
| Направлено денежных средств – всего   | 030        | 22 359                      | 19 004                      |
| В том числе:  |            |                             |                             |
| на приобретение запасов, работ, услуг   | 031        | 14 298                      | 12 326                      |
| на оплату труда   | 032        | 4 851                       | 4 202                       |
| на уплату налогов и сборов  | 033        | 807                         | 716                         |
| на прочие выплаты   | 034        | 2 403                       | 1 760                       |
| Результат движения денежных средств по текущей деятельности (020 – 030)                           | 040        | 1 721                       | 1 321                       |
| <b>Движение денежных средств по инвестиционной деятельности</b>                                   |            |                             |                             |
| Поступило денежных средств – всего  | 050        | 10                          | 205                         |
| в том числе:  |            |                             |                             |
| от покупателей основных средств, нематериальных активов и других долгосрочных активов             | 051        | 10                          | 14                          |
| возврат предоставленных займов  | 052        |                             |                             |
| доходы от участия в уставном капитале других организаций  | 053        |                             |                             |
| проценты  | 054        |                             |                             |
| прочие поступления  | 055        |                             | 191                         |
| Направлено денежных средств – всего   | 060        | 379                         | 654                         |
| в том числе:  |            |                             |                             |
| на приобретение и создание основных средств, нематериальных активов и других долгосрочных активов | 061        | 217                         | 338                         |
| на предоставление займов  | 062        |                             |                             |
| на вклады в уставный капитал других организаций   | 063        |                             |                             |
| прочие выплаты  | 064        | 162                         | 316                         |
| Результат движения денежных средств по инвестиционной деятельности (050 – 060)                    | 070        | -369                        | -449                        |

| Наименование показателей   | Код строки | За январь - декабрь 2022 г. | За январь - декабрь 2021 г. |
|--|------------|-----------------------------|-----------------------------|
| 1  | 2          | 3                           | 4                           |
| <b>Движение денежных средств по финансовой деятельности</b>  |            |                             |                             |
| Поступило денежных средств – всего   | 080        | 2 798                       | 2 365                       |
| В том числе:   |            |                             |                             |
| кредиты и займы  | 081        | 2 767                       | 2 334                       |
| от выпуска акций   | 082        |                             |                             |
| вклады собственника имущества (учредителей, участников)  | 083        |                             |                             |
| прочие поступления   | 084        | 31                          | 31                          |
| Направлено денежных средств – всего  | 090        | 4 065                       | 3 218                       |
| В том числе:   |            |                             |                             |
| на погашение кредитов и займов   | 091        | 2 719                       | 2 175                       |
| на выплаты дивидендов и других доходов от участия в уставном капитале организации                    | 092        | 83                          | 94                          |
| на выплаты процентов   | 093        | 87                          | 71                          |
| на лизинговые платежи  | 094        | 1 162                       | 854                         |
| прочие выплаты   | 095        | 14                          | 24                          |
| Результат движения денежных средств по текущей, инвестиционной и финансовой деятельности (080 – 090) | 100        | -1 267                      | -853                        |
| Результат движения денежных средств за отчетный период ( $\pm 040 \pm 070 \pm 100$ )                 | 110        | 85                          | 19                          |
| Остаток денежных средств и эквивалентов денежных средств на 31.12.2021 г.                            | 120        | 102                         | 83                          |
| Остаток денежных средств и эквивалентов денежных средств на конец отчетного периода                  | 130        | 187                         | 102                         |
| Влияние изменений курса иностранной валюты по отношению к белорусскому рублю                         | 140        |                             |                             |

Руководитель

Гумненков М.И.

Главный бухгалтер

Мойсюк Р.Н.


ОТЧЕТ  
о прибылях и убытках  
за январь - декабрь 2022 года

| Организация   | ОАО "ШАЙТЕРОВО"   |                             |                             |
|---|---|-----------------------------|-----------------------------|
| Учетный номер плательщика   | 300061594   |                             |                             |
| Вид экономической деятельности  | Сельское хозяйство  |                             |                             |
| Организационно-правовая форма   | Акционерное общество  |                             |                             |
| Орган управления  | Минсельхозпрод  |                             |                             |
| Единица измерения   | тыс. руб.   |                             |                             |
| Адрес   | 211603 Витебская обл., Верхнедвигский р-н, аг. Шайтерово, ул. Центральная, 37 |                             |                             |
| Наименование показателей  | Код строки  | За январь - декабрь 2022 г. | За январь - декабрь 2021 г. |
| 1   | 2   | 3                           | 4                           |
| Выручка от реализации продукции, товаров, работ, услуг                                    | 010   | 29 821                      | 24 052                      |
| Себестоимость реализованной продукции, товаров, работ, услуг                              | 020   | 22 343                      | 18 716                      |
| Валовая прибыль (010 – 020)   | 030   | 7 478                       | 5 336                       |
| Управленческие расходы  | 040   | 1 430                       | 1 058                       |
| Расходы на реализацию   | 050   | 1 234                       | 1 007                       |
| Прибыль (убыток) от реализации продукции, товаров, работ, услуг (030 – 040 – 050)         | 060   | 4 814                       | 3 271                       |
| Прочие доходы по текущей деятельности   | 070   | 782                         | 695                         |
| Прочие расходы по текущей деятельности  | 080   | 1 990                       | 1 987                       |
| Прибыль (убыток) от текущей деятельности (± 060 + 070 – 080)                              | 090   | 3 606                       | 1 979                       |
| Доходы по инвестиционной деятельности   | 100   | 340                         | 1 044                       |
| В том числе:  |   |                             |                             |
| доходы от выбытия основных средств, нематериальных активов и других долгосрочных активов  | 101   | 53                          | 46                          |
| доходы от участия в уставном капитале других организаций                                  | 102   |                             |                             |
| проценты к получению  | 103   |                             |                             |
| прочие доходы по инвестиционной деятельности  | 104   | 287                         | 998                         |
| Расходы по инвестиционной деятельности  | 110   | 27                          | 27                          |
| В том числе:  |   |                             |                             |
| расходы от выбытия основных средств, нематериальных активов и других долгосрочных активов | 111   | 27                          | 27                          |
| прочие расходы по инвестиционной деятельности   | 112   |                             |                             |
| Доходы по финансовой деятельности   | 120   | 612                         | 160                         |
| В том числе:  |   |                             |                             |
| курсовые разницы от пересчета активов и обязательств                                      | 121   | 578                         | 153                         |
| прочие доходы по финансовой деятельности  | 122   | 34                          | 7                           |
| Расходы по финансовой деятельности  | 130   | 644                         | 228                         |
| В том числе: проценты к уплате  | 131   | 87                          | 69                          |
| курсовые разницы от пересчета активов и обязательств                                      | 132   | 538                         | 157                         |
| прочие расходы по финансовой деятельности   | 133   | 19                          | 2                           |
| Прибыль (убыток) от инвестиционной и финансовой деятельности (100 – 110 + 120 – 130)      | 140   | 281                         | 949                         |
| Прибыль (убыток) до налогообложения (± 090 ± 140)   | 150   | 3 887                       | 2 928                       |

| Наименование показателей   | Код строки | За январь - декабрь 2022 г. | За январь - декабрь 2021 г. |
|--|------------|-----------------------------|-----------------------------|
| 1  | 2          | 3                           | 4                           |
| Налог на прибыль   | 160        |                             |                             |
| Изменение отложенных налоговых активов   | 170        |                             |                             |
| Изменение отложенных налоговых обязательств  | 180        |                             |                             |
| Прочие налоги и сборы, исчисляемые из прибыли (дохода)   | 190        |                             |                             |
| Прочие платежи, исчисляемые из прибыли (дохода)  | 200        |                             |                             |
| Чистая прибыль (убыток)<br>(± 150 – 160 ± 170 ± 180 – 190-200)   | 210        | 3 887                       | 2 928                       |
| Результат от переоценки долгосрочных активов, не включаемый в чистую прибыль (убыток)                              | 220        | 8 340                       |                             |
| Результат от прочих операций, не включаемый в чистую прибыль (убыток)  | 230        |                             |                             |
| Совокупная прибыль (убыток) (± 210 ± 220 ± 230)  | 240        | 12 227                      | 2 928                       |
| Базовая прибыль (убыток) на акцию  | 250        |                             |                             |
| Разводненная прибыль (убыток) на акцию   | 260        |                             |                             |
| Количество организаций получивших прибыль по конечному финансовому результату                                      | 270        | 1                           | 1                           |
| Сумма полученной прибыли по конечному финансовому результату   | 270a       | 3 887                       | 2 928                       |
| Количество организаций получивших убыток по конечному финансовому результату                                       | 280        |                             |                             |
| Сумма полученного убытка по конечному финансовому результату   | 280a       |                             |                             |
| Количество организаций получивших прибыль по конечному финансовому результату, без учета государственной поддержки | 290        | 1                           | 1                           |
| Сумма полученной прибыли по конечному финансовому результату, без учета государственной поддержки                  | 290a       | 3 365                       | 2 547                       |
| Количество организаций получивших убыток по конечному финансовому результату, без учета государственной поддержки  | 295        |                             |                             |
| Сумма полученного убытка по конечному финансовому результату, без учета государственной поддержки                  | 295a       |                             |                             |

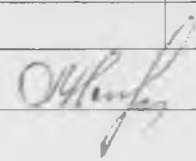
| Расшифровка прочих доходов и расходов по текущей деятельности  |      |                    |        |                                     |        |
|--|------|--------------------|--------|-------------------------------------|--------|
| Показатель   | код  | За отчетный период |        | За аналогичный период прошлого года |        |
|  |      | доход              | расход | доход                               | расход |
| Наименование   | 2    | 3                  | 4      | 5                                   | 6      |
| 1  |      |                    |        |                                     |        |
| Доходы, связанные с государственной поддержкой, направленной на приобретение запасов, оплату выполненных работ, оказанных услуг, финансирование текущих расходов (из строки 070) | 300  | 522                | X      | 381                                 | X      |
| Доходы, связанные с государственной поддержкой, направленной на инвестиционную и финансовую деятельность (из стр. 104 и 122)   | 301  | 267                | X      | 848                                 | X      |
| Выплаты компенсирующего, стимулирующего характера, а также выплаты, носящие характер социальных льгот (из строки 080)  | 310  | X                  | 680    | X                                   | 670    |
| <b>Справочно:</b>  | 2    | 3                  |        | 4                                   |        |
| Выручка от реализации продукции, товаров, работ, услуг (с учетом налогов и сборов включаемых в выручку)  | 400  | 33 182             |        | 26 754                              |        |
| в том числе: выручка полученная в иностранной валюте   | 400a |                    |        |                                     |        |
| Постоянные затраты в себестоимости реализованной продукции, товаров, работ, услуг (из строки 020)  | 401  | 8 040              |        | 6 883                               |        |
| Переменные затраты в себестоимости реализованной продукции, товаров, работ, услуг (из строки 020)  | 402  | 14 303             |        | 11 833                              |        |
| Амортизация (из строк 20, 40, 50, 80, 112)   | 403  | 749                |        | 704                                 |        |
| Рентабельность продаж, %   | 410  | 14,5               |        | 12,2                                |        |
| Рентабельность от реализации, товаров, работ, услуг, %   | 411  | 19,3               |        | 15,7                                |        |
| Рентабельность по конечному финансовому результату, %  | 412  | 15,5               |        | 14,1                                |        |
| Рентабельность по конечному финансовому результату, без учета государственной поддержки, %   | 413  | 13,5               |        | 12,3                                |        |

Руководитель



Гусев М.И.

Главный бухгалтер



Мойсок Р.Н.



| Наименование показателей   | Код строки | Уставный капитал | Неоплаченная часть уставного капитала | Собственные акции (доли в уставном капитале) | Резервный капитал | Добавочный капитал | Нераспределенная прибыль (непокрытый убыток) | Чистая прибыль (убыток) | Итого  |
|--|------------|------------------|---------------------------------------|--|-------------------|--------------------|--|-------------------------|--------|
| 1  | 2          | 3                | 4                                     | 5  | 6                 | 7                  | 8  | 9                       | 10     |
| Изменение уставного капитала   | 070        |                  |                                       |  |                   |                    |  |                         |        |
| Изменение резервного капитала  | 080        |                  |                                       |  |                   |                    |  |                         |        |
| Изменение добавочного капитала                                       | 090        |                  |                                       |  |                   |                    |  |                         |        |
| <b>Остаток на 31.12.2021 г.</b>                                      | 100        | 4 098            |                                       |  |                   | 6 271              | 15 916                                       |                         | 26 285 |
| <b>Остаток на 31.12.2021 г.</b>                                      | 110        | 4 098            |                                       |  |                   | 6 271              | 15 916                                       |                         | 26 285 |
| Корректировки в связи с изменением учетной политики                  | 120        |                  |                                       |  |                   |                    |  |                         |        |
| Корректировки в связи с исправлением ошибок                          | 130        |                  |                                       |  |                   |                    |  |                         |        |
| <b>Скорректированный остаток на 31.12.2021 г.</b>                    | 140        | 4 098            |                                       |  |                   | 6 271              | 15 916                                       |                         | 26 285 |
| <b>За январь – декабрь 2022 года</b>                                 |            |                  |                                       |  |                   |                    |  |                         |        |
| <b>Увеличение собственного капитала – всего</b>                      | 150        |                  |                                       |  |                   | 18 149             | 3 933  |                         | 22 082 |
| В том числе:   |            |                  |                                       |  |                   |                    |  |                         |        |
| чистая прибыль   | 151        |                  |                                       |  |                   |                    | 3 887  |                         | 3 887  |
| переоценка долгосрочных активов                                      | 152        |                  |                                       |  |                   | 18 115             |  |                         | 18 115 |
| доходы от прочих операций, не включаемые в чистую прибыль (убыток)   | 153        |                  |                                       |  |                   |                    |  |                         |        |
| выпуск дополнительных акций  | 154        |                  |                                       |  |                   |                    |  |                         |        |
| увеличение номинальной стоимости акций                               | 155        |                  |                                       |  |                   |                    |  |                         |        |
| вклады собственника имущества (учредителей, участников)              | 156        |                  |                                       |  |                   |                    |  |                         |        |
| реорганизация  | 157        |                  |                                       |  |                   |                    |  |                         |        |
|  | 158        |                  |                                       |  |                   |                    |  |                         |        |
| прочие   | 159        |                  |                                       |  |                   | 34                 | 46   |                         | 80     |
| <b>Уменьшение собственного капитала – всего</b>                      | 160        |                  |                                       |  |                   | 9 810              | 123  |                         | 9 933  |
| В том числе:   |            |                  |                                       |  |                   |                    |  |                         |        |
| убыток   | 161        |                  |                                       |  |                   |                    |  |                         |        |
| переоценка долгосрочных активов                                      | 162        |                  |                                       |  |                   | 9 775              |  |                         | 9 775  |
| расходы от прочих операций, не включаемые в чистую прибыль (убыток)  | 163        |                  |                                       |  |                   |                    |  |                         |        |
| уменьшение номинальной стоимости акций                               | 164        |                  |                                       |  |                   |                    |  |                         |        |
| выкуп акций (долей в уставном капитале)                              | 165        |                  |                                       |  |                   |                    |  |                         |        |
| дивиденды и другие доходы от участия в уставном капитале организации | 166        |                  |                                       |  |                   |                    | 85   |                         | 85     |
| реорганизация  | 167        |                  |                                       |  |                   |                    |  |                         |        |
|  | 168        |                  |                                       |  |                   |                    |  |                         |        |
| прочие   | 169        |                  |                                       |  |                   | 35                 | 38   |                         | 73     |
| Изменение уставного капитала   | 170        |                  |                                       |  |                   |                    |  |                         |        |
| Изменение резервного капитала  | 180        |                  |                                       |  |                   |                    |  |                         |        |
| Изменение добавочного капитала                                       | 190        |                  |                                       |  |                   |                    |  |                         |        |
| <b>Остаток на 31.12.2022 года</b>                                    | 200        | 4 098            |                                       |  |                   | 14 610             | 19 726                                       |                         | 38 434 |

Руководитель

Главный бухгалтер

2022 г.

Гуменков М.П.

(инициалы, фамилия)

Мойсюк Р.Н.

(инициалы, фамилия)