

## Открытое акционерное общество «Турково»

Местонахождение эмитента: 211946 Республика Беларусь, Витебская область, Миорский район агрогородок Турково, ул. Магистральная д.5.

Учетный номер плательщика 300070717

Код основного вида экономической деятельности (по ОКЭД) 01410

Код отрасли (по ОКОНХ) 21122

Код эмитента (по ОКПО) 03806399

Банковские реквизиты эмитента: ОАО «Белагропромбанк», БИК ВАРВВУ2Х,

р/с ВУ10ВАРВ30122202800120000000

Депозитарий эмитента :ОАО «Белагропромбанк», УНП 100693551.

### 4. Доля государства в уставном фонде

Доля государства в уставном фонде эмитента (всего в %)		26,936169
Вид собственности		Доля в уставном фонде, %
республиканская	0	0
Коммунальная всего:	2 204 354	26,936169
В том числе:		
Областная	0	0
районная	2 204 354	26,936169
городская	0	0

### 5-6. Информация о дивидендах и акциях

Показатель	Единица измерения	С начала года	За аналогичный период прошлого года
Количество акционеров, всего	лиц	126	126
В том числе: юридических лиц	лиц	1	1
Из них нерезидентов Республики Беларусь	лиц		
В том числе : физических	лиц	125	125
Обеспеченность акции имуществом общества	рублей	1,64	1,51

### 7-8. Отдельные финансовые результаты

Показатель	Ед. измерения	С начала года	За аналогичный период прошлого года
Выручка от реализации продукции, товаров, работ, услуг	тыс. рублей	4173	4712
Себестоимость реализованной продукции, товаров, работ, услуг, управленческие расходы, расходы на реализацию	тыс. рублей	3585	4560
Прибыль (убыток) до налогообложения, всего	тыс. рублей	1422	308
В том числе : прибыль (убыток) от реализации	тыс. рублей	588	152

продукции, товаров, работ, услуг			
В том числе :прочие доходы и расходы по текущей деятельности	тыс. рублей	861	153
В том числе: прибыль (убыток) от инвестиционной, финансовой и иной деятельности	тыс. рублей	-27	3
Чистая прибыль (убыток)	тыс. рублей	1422	308
Нераспределенная прибыль (непокрытый убыток)	тыс. рублей	4968	3546
Долгосрочные обязательства	тыс. рублей	1372	1502
Среднесписочная численность работающих	человек	128	130

**9. Основные виды продукции или виды деятельности, по которым получено двадцать и более процентов выручки от реализации товаров, продукции, работ, услуг (только в составе годового отчета):**

Реализация молока 66,5%.

**10. Дата проведения годового общего собрания акционеров, на котором утверждался годовой бухгалтерский баланс за отчетный год:**

07 марта 2022 года

**Дата подготовки аудиторского заключения по бухгалтерской (финансовой) отчетности:**

Не требуется

**Наименование аудиторской организации(фамилия, собственное имя, отчество (если таковое имеется) индивидуального предпринимателя), местонахождение (место жительства), дата**

**Государственной регистрации, регистрационный номер в Едином государственном регистре юридических лиц и индивидуальных предпринимателей:**

**Период за который проводился аудит**

**Аудиторское мнение о достоверности бухгалтерской (финансовой) отчетности, а в случае выявленных нарушений в бухгалтерской (финансовой) отчетности- сведения о данных нарушениях:**

**13. Сведения о применении эмитентом правил корпоративного поведения (только в составе годового отчета)**


Частично применяется в процессе органов управления обществом.

**14. Адрес официального сайта открытого акционерного общества в глобальной сети Интернет**

Нет.

Директор:

Гл. бухгалтер:



И.В. Юрашек

Н.С. Кузьмич


**БУХГАЛТЕРСКИЙ БАЛАНС**

на 31 декабря 2021 года

Организация	Открытое акционерное общество «Турково»	
Учетный номер плательщика	300070717	
Вид экономической деятельности	Сельское хозяйство	
Организационно-правовая форма	Открытое акционерное общество	
Орган управления	Общее собрание, наблюдательный совет, директор	
Единица измерения	тыс. руб.	
Адрес	211946 Республика Беларусь, Витебская область, Миорский район, аг. Турково, ул. Магистральная д.5	
	Дата утверждения	
	Дата отправки	
	Дата принятия	

Активы	Код строки	На 31 декабря 2021 года	На 31 декабря 2020 года
1	2	3	4
<b>I. ДОЛГОСРОЧНЫЕ АКТИВЫ</b>			
Основные средства	110	10 366	10 160
Нематериальные активы	120		
Доходные вложения в материальные активы	130		
В том числе:			
инвестиционная недвижимость	131		
предметы финансовой аренды (лизинга)	132		
прочие доходные вложения в материальные активы	133		
Вложения в долгосрочные активы	140		
Долгосрочные финансовые вложения	150		
Отложенные налоговые активы	160		
Долгосрочная дебиторская задолженность	170		
Прочие долгосрочные активы	180		
<b>ИТОГО по разделу I</b>	<b>190</b>	<b>10 366</b>	<b>10 160</b>
<b>II. КРАТКОСРОЧНЫЕ АКТИВЫ</b>			
Запасы	210	5 522	4 405
В том числе:			
материалы	211	2 125	1 166
животные на выращивании и откорме	212	2 450	2 585
незавершенное производство	213	947	654
готовая продукция и товары	214		
товары отгруженные	215		
прочие запасы	216		
Долгосрочные активы, предназначенные для реализации	220		
Расходы будущих периодов	230	122	127
Налог на добавленную стоимость по приобретенным товарам, работам, услугам	240	207	206
Краткосрочная дебиторская задолженность	250	345	222
Краткосрочные финансовые вложения	260		
Денежные средства и их эквиваленты	270		
Прочие краткосрочные активы	280		
<b>ИТОГО по разделу II</b>	<b>290</b>	<b>6 196</b>	<b>4 960</b>
<b>БАЛАНС</b>	<b>300</b>	<b>16 562</b>	<b>15 120</b>

Собственный капитал и обязательства	Код строки	На 31 декабря 2021 года	На 31 декабря 2020 года
1	2	3	4
<b>III. СОБСТВЕННЫЙ КАПИТАЛ</b>			
Уставный капитал	410	3 601	3 458
Неоплаченная часть уставного капитала	420		
Собственные акции (доли в уставном капитале)	430		
Резервный капитал	440		
Добавочный капитал	450	4 854	4 854
Нераспределенная прибыль (непокрытый убыток)	460	4 968	3 546
Чистая прибыль (убыток) отчетного периода	470		x
Целевое финансирование	480		
<b>ИТОГО по разделу III</b>	<b>490</b>	<b>13 423</b>	<b>11 858</b>
<b>IV. ДОЛГОСРОЧНЫЕ ОБЯЗАТЕЛЬСТВА</b>			
Долгосрочные кредиты и займы	510	507	549
Долгосрочные обязательства по лизинговым платежам	520	823	918
Отложенные налоговые обязательства	530		
Доходы будущих периодов	540	35	35
Резервы предстоящих платежей	550		
Прочие долгосрочные обязательства	560	7	
<b>ИТОГО по разделу IV</b>	<b>590</b>	<b>1 372</b>	<b>1 502</b>
<b>V. КРАТКОСРОЧНЫЕ ОБЯЗАТЕЛЬСТВА</b>			
Краткосрочные кредиты и займы	610	134	167
Краткосрочная часть долгосрочных обязательств	620	160	339
Краткосрочная кредиторская задолженность	630	1 473	1 254
В том числе:			
поставщикам, подрядчикам, исполнителям	631	791	758
по авансам полученным	632		
по налогам и сборам	633	21	24
по социальному страхованию и обеспечению	634	24	19
по оплате труда	635	54	123
по лизинговым платежам	636	583	330
собственнику имущества (учредителям, участникам)	637		
прочим кредиторам	638		
Обязательства, предназначенные для реализации	640		
Доходы будущих периодов	650		
Резервы предстоящих платежей	660		
Прочие краткосрочные обязательства	670		
<b>ИТОГО по разделу V</b>	<b>690</b>	<b>1 767</b>	<b>1 760</b>
<b>БАЛАНС</b>	<b>700</b>	<b>16 562</b>	<b>15 120</b>

Руководитель  И.В. ЮрашекГлавный бухгалтер  Н.С. Кузьмич

**ОТЧЕТ**  
**о прибылях и убытках**  
за **январь - декабрь 2021 года**

Организация	Открытое акционерное общество «Турково»		
Учетный номер плательщика	300070717		
Вид экономической деятельности	Сельское хозяйство		
Организационно-правовая форма	Открытое акционерное общество		
Орган управления	Общее собрание, наблюдательный совет, директор		
Единица измерения	тыс. руб.		
Адрес	211946 Республика Беларусь, Витебская область, Миорский район, аг. Турково, ул. Магистральная д.5		
<b>Наименование показателей</b>	<b>Код строки</b>	<b>За январь декабрь 2021 г.</b>	<b>За январь - декабрь 2020 г.</b>
<b>1</b>	<b>2</b>	<b>3</b>	<b>4</b>
Выручка от реализации продукции, товаров, работ, услуг	010	4 173	4 712
Себестоимость реализованной продукции, товаров, работ, услуг	020	3 338	4 328
Валовая прибыль (010 – 020)	030	835	384
Управленческие расходы	040	247	232
Расходы на реализацию	050		
Прибыль (убыток) от реализации продукции, товаров, работ, услуг (030 – 040 – 050)	060	588	152
Прочие доходы по текущей деятельности	070	1 045	279
Прочие расходы по текущей деятельности	080	184	126
Прибыль (убыток) от текущей деятельности (± 060 + 070 – 080)	090	1 449	305
Доходы по инвестиционной деятельности	100	48	66
В том числе:			
доходы от выбытия основных средств, нематериальных активов и других долгосрочных активов	101	13	55
доходы от участия в уставном капитале других организаций	102		
проценты к получению	103		
прочие доходы по инвестиционной деятельности	104	35	11
Расходы по инвестиционной деятельности	110	48	43
В том числе:			
расходы от выбытия основных средств, нематериальных активов и других долгосрочных активов	111	19	21
прочие расходы по инвестиционной деятельности	112	29	22
Доходы по финансовой деятельности	120		
В том числе:			
курсовые разницы от пересчета активов и обязательств	121		
прочие доходы по финансовой деятельности	122		
Расходы по финансовой деятельности	130	27	20
В том числе: проценты к уплате	131	27	20
курсовые разницы от пересчета активов и обязательств	132		
прочие расходы по финансовой деятельности	133		

Наименование показателей	Код строки	За январь декабрь 2021 г.	За январь - декабрь 2020 г.
1	2	3	4
Прибыль (убыток) от инвестиционной и финансовой деятельности (100 – 110 + 120 – 130)	140	-27	3
Прибыль (убыток) до налогообложения (± 090 ± 140)	150	1 422	308
Налог на прибыль	160		
Изменение отложенных налоговых активов	170		
Изменение отложенных налоговых обязательств	180		
Прочие налоги и сборы, исчисляемые из прибыли (дохода)	190		
Прочие платежи, исчисляемые из прибыли (дохода)	200		
Чистая прибыль (убыток) (± 150 – 160 ± 170 ± 180 – 190-200)	210	1 422	308
Результат от переоценки долгосрочных активов, не включаемый в чистую прибыль (убыток)	220		
Результат от прочих операций, не включаемый в чистую прибыль (убыток)	230		
Совокупная прибыль (убыток) (± 210 ± 220 ± 230)	240	1 422	308
Базовая прибыль (убыток) на акцию	250		
Разводненная прибыль (убыток) на акцию	260		
Количество организаций получивших прибыль по конечному финансовому результату	270	1	1
Сумма полученной прибыли по конечному финансовому результату	270a	1 422	308
Количество организаций получивших убыток по конечному финансовому результату	280		
Сумма полученного убытка по конечному финансовому результату	280a		
Количество организаций получивших прибыль по конечному финансовому результату, без учета государственной поддержки	290	1	1
Сумма полученной прибыли по конечному финансовому результату, без учета государственной поддержки	290a	382	66
Количество организаций получивших убыток по конечному финансовому результату, без учета государственной поддержки	295		
Сумма полученного убытка по конечному финансовому результату, без учета государственной поддержки	295a		

Расшифровка прочих доходов и расходов по текущей деятельности					
Показатель		За отчетный период		За аналогичный период прошлого года	
Наименование	код	доход	расход	доход	расход
1	2	3	4	5	6
Доходы, связанные с государственной поддержкой, направленной на приобретение запасов, оплату выполненных работ, оказанных услуг, финансирование текущих расходов (из строки 070)	300	1 040	X	242	X
Доходы, связанные с государственной поддержкой, направленной на инвестиционную и финансовую деятельность (из стр.104 и 122)	301	35	X	11	X
Выплаты компенсирующего, стимулирующего характера, а также выплаты, носящие характер социальных льгот (из строки 080)	310	X	36	X	34
<b>Справочно:</b>	<b>2</b>	<b>3</b>		<b>4</b>	
Выручка от реализации продукции, товаров, работ, услуг (с учетом налогов и сборов включаемых в выручку)	400	4 642		5 242	
в том числе: выручка полученная в иностранной валюте	400a				
Рентабельность продаж, %	410	12,7		2,9	
Рентабельность от реализации, товаров, работ, услуг, %	411	16,4		3,3	
Рентабельность по конечному финансовому результату, %	412	39,7		6,8	
Рентабельность по конечному финансовому результату, без учета государственной поддержки, %	413	10,7		1,4	

Руководитель  И.В. Юрашек


Главный бухгалтер  Н.С. Кузьмич



Наименование показателей	Код строки	Уставный капитал	Неоплаченная часть уставного капитала	Собственные акции (доли в уставном капитале)	Резервный капитал	Добавочный капитал	Нераспределенная прибыль (непокрытый убыток)	Чистая прибыль (убыток)	Итого
1	2	3	4	5	6	7	8	9	10
Изменение уставного капитала	070								
Изменение резервного капитала	080								
Изменение добавочного капитала	090								
Остаток на 31.12.2020 г.	100	3 458				4 854	3 546		11 858
Остаток на 31.12.2020 г.	110	3 458				4 854	3 546		11 858
Скорректировки в связи с изменением учетной политики	120								
Скорректировки в связи с исправлением ошибок	130								
Скорректированный остаток на 31.12.2020 г.	140	3 458				4 854	3 546		11 858
За январь - декабрь 2021 года									
Увеличение собственного капитала – всего	150	143					1 422		1 565
В том числе:	151						1 422		1 422
чистая прибыль									
переоценка долгосрочных активов	152								
доходы от прочих операций, не включаемые в чистую прибыль (убыток)	153								
выпуск дополнительных акций	154	143							143
увеличение номинальной стоимости акций	155								
вклады собственника имущества (учредителей, участников)	156								
реорганизация	157								
	158								
прочие	159								
Уменьшение собственного капитала – всего	160								
В том числе:	161								
убыток									
переоценка долгосрочных активов	162								
расходы от прочих операций, не включаемые в чистую прибыль (убыток)	163								
уменьшение номинальной стоимости акций	164								
выкуп акций (долей в уставном капитале)	165								
дивиденды и другие доходы от участия в уставном капитале организации	166								
реорганизация	167								
	168								
прочие	169								
Изменение уставного капитала	170								
Изменение резервного капитала	180								
Изменение добавочного капитала	190								
Остаток на 31.12.2021 г.	200	3 601				4 854	4 968		13 423

Руководитель  И.В. Юрашек

Главный бухгалтер  Н.С. Кузьмич



**ОТЧЕТ**  
**о движении денежных средств**  
**за январь - декабрь 2021 г.**

Организация	Открытое акционерное общество «Турково»
Учетный номер плательщика	300070717
Вид экономической деятельности	Сельское хозяйство
Организационно-правовая форма	Открытое акционерное общество
Орган управления	Общее собрание, наблюдательный совет, директор
Единица измерения	тыс. руб.
Адрес	211946 Республика Беларусь, Витебская область, Миорский район, аг. Турково, ул. Магистральная д.5

Наименование показателей	Код строки	За январь - декабрь 2021 г.	За январь - декабрь 2020 г.
1	2	3	4
<b>Движение денежных средств по текущей деятельности</b>			
Поступило денежных средств – всего	020	2 718	3 230
В том числе:			
от покупателей продукции, товаров, заказчиков работ, услуг	021	2 472	3 130
от покупателей материалов и других запасов	022		
роялти	023		
прочие поступления	024	246	100
Направлено денежных средств – всего	030	2 681	3 303
В том числе:			
на приобретение запасов, работ, услуг	031	789	1 760
на оплату труда	032	1 153	1 058
на уплату налогов и сборов	033	213	90
на прочие выплаты	034	526	395
Результат движения денежных средств по текущей деятельности (020 – 030)	040	37	-73
<b>Движение денежных средств по инвестиционной деятельности</b>			
Поступило денежных средств – всего	050		
В том числе:			
от покупателей основных средств, нематериальных активов и других долгосрочных активов	051		
возврат предоставленных займов	052		
доходы от участия в уставном капитале других организаций	053		
проценты	054		
прочие поступления	055		
Направлено денежных средств – всего	060		
В том числе:			
на приобретение и создание основных средств, нематериальных активов и других долгосрочных активов	061		
на предоставление займов	062		
на вклады в уставный капитал других организаций	063		
прочие выплаты	064		
Результат движения денежных средств по инвестиционной деятельности (050 – 060)	070		

Наименование показателей	Код строки	За январь - декабрь 2021 г.	За январь - декабрь 2020 г.
1	2	3	4
<b>Движение денежных средств по финансовой деятельности</b>			
Поступило денежных средств – всего	080	529	508
В том числе:			
кредиты и займы	081	529	508
от выпуска акций	082		
вклады собственника имущества (учредителей, участников)	083		
прочие поступления	084		
Направлено денежных средств – всего	090	566	436
В том числе:			
на погашение кредитов и займов	091	401	182
на выплаты дивидендов и других доходов от участия в уставном капитале организации	092		
на выплаты процентов	093	27	20
на лизинговые платежи	094	138	234
прочие выплаты	095		
Результат движения денежных средств финансовой деятельности	100	-37	72
Результат движения денежных средств по текущей, инвестиционной и финансовой деятельности	110		-1
Остаток денежных средств и эквивалентов денежных средств на 31.12.2020 г.	120		1
Остаток денежных средств и эквивалентов денежных средств на конец отчетного периода	130		
Влияние изменений курсов иностранных валют	140		

Руководитель  И.В. ЮрашекГлавный бухгалтер  Н.С. Кузьмич