

Годовой отчет открытого акционерного общества «Новая Вилия» за 2021 год  
(УНП 600010822)

(пункты 4 - 10, 13, 14 формы 1 «Информация об акционерном обществе и его деятельности»)

4. Доля государства в уставном фонде эмитента (всего в %): 99,9797

Вид собственности	Количество акций, шт.	Доля в уставном фонде, %
коммунальная всего:	1435667	99,9797
в том числе:	х	х
областная	0	0

5-6. Информация о дивидендах и акциях:

Показатель	Единица измерения	За отчетный период	За аналогичный период прошлого года
Количество акционеров, всего	лиц	43	43
в том числе: юридических лиц	лиц	1	1
из них нерезидентов Республики Беларусь	лиц	0	0
в том числе: физических лиц	лиц	42	42
из них нерезидентов Республики Беларусь	лиц	0	0
Начислено на выплату дивидендов в данном отчетном периоде	тысяч рублей	0	0
Фактически выплаченные дивиденды в данном отчетном периоде	тысяч рублей	0	0
Дивиденды, приходящиеся на одну простую (обыкновенную) акцию (включая налоги)	рублей	0	0
Дивиденды, приходящиеся на одну привилегированную акцию (включая налоги) первого типа	рублей	0	0
Дивиденды, приходящиеся на одну привилегированную акцию (включая налоги) второго типа	рублей	0	0
Дивиденды, фактически выплаченные на одну простую (обыкновенную) акцию (включая налоги)	рублей	0	0
Дивиденды, фактически выплаченные на одну привилегированную акцию (включая налоги) первого типа	рублей	0	0
Дивиденды, фактически выплаченные на одну привилегированную акцию (включая налоги) второго типа	рублей	0	0
Период, за который выплачивались дивиденды	месяц, квартал, год	-	X
Дата (даты) принятия решений о выплате дивидендов	число, месяц, год	-	X
Срок (сроки) выплаты дивидендов	число, месяц, год	-	X
Обеспеченность акции имуществом общества	Рублей	-1,16	-1,10
Количество акций, находящихся на балансе общества, - всего	штук	0	0

7. Отдельные финансовые результаты деятельности открытого акционерного общества:

Показатель	Единица измерения	За отчетный период	За аналогичный период прошлого года
Выручка от реализации продукции, товаров, работ, услуг	тысяч рублей	11541,00	6762,00
Себестоимость реализованной продукции, товаров, работ, услуг, управленческие расходы; расходы на реализацию	тысяч рублей	12179,00	7582,00
Прибыль (убыток) до налогообложения - всего (Прибыль (убыток) отчетного периода)	тысяч рублей	68,00	-414,00
в том числе: прибыль (убыток) от реализации продукции, товаров, работ, услуг	тысяч рублей	-638,00	-820,00
прочие доходы и расходы по текущей деятельности	тысяч рублей	502,00	256,00

прибыль (убыток) от инвестиционной и финансовой деятельности	тысяч рублей	204,00	150,00
Налог на прибыль; изменение отложенных налоговых активов; изменение отложенных налоговых обязательств; прочие налоги и сборы, исчисляемые из прибыли (дохода); прочие платежи, исчисляемые из прибыли (дохода)	тысяч рублей	0,00	0,00
Чистая прибыль (убыток)	тысяч рублей	68,00	-414,00
Нераспределенная прибыль (непокрытый убыток)	тысяч рублей	-10582,00	-10649,00
Долгосрочная дебиторская задолженность	тысяч рублей	196,00	120,00
Долгосрочные обязательства	тысяч рублей	16145,00	17336,00

8. Среднесписочная численность работающих	человек	202	232
---	---------	-----	-----

9. Основные виды продукции или виды деятельности, по которым получено двадцать и более процентов выручки от реализации товаров, продукции, работ, услуг: Разведение молочного крупного рогатого скота - 46,50%, выращивание зерновых и бобовых культур - 26,37%.

10. Дата проведения годового общего собрания акционеров, на котором утверждался годовой бухгалтерский баланс за отчетный год: 28 марта 2022 года.

Дата подготовки аудиторского заключения по бухгалтерской (финансовой) отчетности: Учитывая положения пункта 5 статьи 22 Закона РБ «Об аудиторской деятельности» аудиторская проверка годовой бухгалтерской отчетности ОАО «Новая Вилия» за 2021 год не проводилась (общество осуществляет производство (производство и переработку) сельскохозяйственной продукции и перешло на применение единого налога для производителей сельскохозяйственной продукции в порядке, установленном Налоговым кодексом Республики Беларусь).

Наименование аудиторской организации (фамилия, собственное имя, отчество (если таковое имеется) индивидуального предпринимателя), местонахождение (место жительства), дата государственной регистрации, регистрационный номер в ЕГР: Учитывая положения пункта 5 статьи 22 Закона РБ «Об аудиторской деятельности» аудиторская проверка годовой бухгалтерской отчетности ОАО «Новая Вилия» за 2021 год не проводилась (общество осуществляет производство (производство и переработку) сельскохозяйственной продукции и перешло на применение единого налога для производителей сельскохозяйственной продукции в порядке, установленном Налоговым кодексом Республики Беларусь).

Период, за который проводился аудит: Учитывая положения пункта 5 статьи 22 Закона РБ «Об аудиторской деятельности» аудиторская проверка годовой бухгалтерской отчетности ОАО «Новая Вилия» за 2021 год не проводилась (общество осуществляет производство (производство и переработку) сельскохозяйственной продукции и перешло на применение единого налога для производителей сельскохозяйственной продукции в порядке, установленном Налоговым кодексом Республики Беларусь).

Аудиторское мнение о достоверности бухгалтерской (финансовой) отчетности, а в случае выявленных нарушений в бухгалтерской (финансовой) отчетности - сведения о данных нарушениях: Учитывая положения пункта 5 статьи 22 Закона РБ «Об аудиторской деятельности» аудиторская проверка годовой бухгалтерской отчетности ОАО «Новая Вилия» за 2021 год не проводилась (общество осуществляет производство (производство и переработку) сельскохозяйственной продукции и перешло на применение единого налога для производителей сельскохозяйственной продукции в порядке, установленном Налоговым кодексом Республики Беларусь).

Дата и источник опубликования аудиторского заключения по бухгалтерской (финансовой) отчетности в полном объеме: Учитывая положения пункта 5 статьи 22 Закона РБ «Об аудиторской деятельности» аудиторская проверка годовой бухгалтерской отчетности ОАО «Новая Вилия» за 2021 год не проводилась (общество осуществляет производство (производство и переработку) сельскохозяйственной продукции и перешло на применение единого налога для производителей сельскохозяйственной продукции в порядке, установленном Налоговым кодексом Республики Беларусь).

13. Сведения о применении открытым акционерным обществом свода правил корпоративного поведения: не применяются.

14. Адрес официального сайта открытого акционерного общества в глобальной компьютерной сети Интернет: -

Руководитель проекта ООО «Молочная правда»  
управляющей организации ОАО «Новая Вилия»  
Главный бухгалтер



С.И.Титов  
А.А.Козлова

**БУХГАЛТЕРСКИЙ БАЛАНС**  
на 31 декабря 2021

Организация	Открытое акционерное общество "Новая Вилия"
Учетный номер плательщика	600010822
Вид экономической деятельности	0
Организационно-правовая форма	Открытое акционерное общество
Орган управления	общее собрание акционеров;наблюдательный совет
Единица измерения	тыс.руб.
Адрес	Республика Беларусь,222447,Минская область,Вилейский район,д.Селище

Дата утверждения	
Дата отправки	
Дата принятия	

Активы	Код строки	31 декабря На <u>2021</u>	На <u>на 31.12.2020</u>
1	2	3	4
<b>I. ДОЛГОСРОЧНЫЕ АКТИВЫ</b>			
Основные средства	110	12 816	12 520
Нематериальные активы	120		
Доходные вложения в материальные активы	130	-	175
в том числе:			
инвестиционная недвижимость	131	-	175
предметы финансовой аренды (лизинга)	132		
прочие доходные вложения в материальные активы	133		
Вложения в долгосрочные активы	140	1 381	1 380
Долгосрочные финансовые вложения	150	9	9
Отложенные налоговые активы	160		
Долгосрочная дебиторская задолженность	170	196	120
Прочие долгосрочные активы	180	27	41
<b>ИТОГО по разделу I</b>	<b>190</b>	<b>14 429</b>	<b>14 245</b>
<b>II. КРАТКОСРОЧНЫЕ АКТИВЫ</b>			
Запасы	210	10 271	9 207
в том числе:			
материалы	211	4 455	3 239
животные на выращивании и откорме	212	2 894	3 279
незавершенное производство	213	2 916	2 687
готовая продукция и товары	214	6	6
товары отгруженные	215	-	-
прочие запасы	216	-	-
Долгосрочные активы, предназначенные для реализации	220	-	-
Расходы будущих периодов	230	31	36
Налог на добавленную стоимость по приобретенным товарам, работам, услугам	240	354	347
Краткосрочная дебиторская задолженность	250	1 647	2 379
Краткосрочные финансовые вложения	260	47	47
Денежные средства и эквиваленты денежных средств	270	7	82
Прочие краткосрочные активы	280	4	-
<b>ИТОГО по разделу II</b>	<b>290</b>	<b>12 361</b>	<b>12 101</b>

<b>БАЛАНС</b>	<b>300</b>	<b>26 790</b>	<b>26 346</b>
---------------	------------	---------------	---------------

Собственный капитал и обязательства	Код строки	На <u>31 декабря</u>	На 31.12.2020
1	2	3	4
<b>III. СОБСТВЕННЫЙ КАПИТАЛ</b>			
Уставный капитал	410	6 318	6 318
Неоплаченная часть уставного капитала	420	-	-
Собственные акции (доли в уставном капитале)	430	-	-
Резервный капитал	440		
Добавочный капитал	450	2 604	2 745
Нераспределенная прибыль (непокрытый убыток)	460	(10 582)	(10 649)
Чистая прибыль (убыток) отчетного периода	470		-
Целевое финансирование	480	-	-
<b>ИТОГО по разделу III</b>	<b>490</b>	<b>(1 660)</b>	<b>(1 586)</b>
<b>IV. ДОЛГОСРОЧНЫЕ ОБЯЗАТЕЛЬСТВА</b>			
Долгосрочные кредиты и займы	510	1 358	1 642
Долгосрочные обязательства по лизинговым платежам	520	1 089	1 376
Отложенные налоговые обязательства	530	-	-
Доходы будущих периодов	540	42	
Резервы предстоящих платежей	550	-	-
Прочие долгосрочные обязательства	560	13 656	14 318
<b>ИТОГО по разделу IV</b>	<b>590</b>	<b>16 145</b>	<b>17 336</b>
<b>V. КРАТКОСРОЧНЫЕ ОБЯЗАТЕЛЬСТВА</b>			
Краткосрочные кредиты и займы	610	671	253
Краткосрочная часть долгосрочных обязательств	620	36	493
Краткосрочная кредиторская задолженность	630	11 588	9 788
в том числе:			
поставщикам, подрядчикам, исполнителям	631	2 181	1 535
по авансам полученным	632	6 458	4 751
по налогам и сборам	633	48	20
по социальному страхованию и обеспечению	634	32	138
по оплате труда	635	179	153
по лизинговым платежам	636	2 586	2 864
собственнику имущества (учредителям, участникам)	637	-	-
прочим кредиторам	638	104	327
Обязательства, предназначенные для реализации	640	-	-
Доходы будущих периодов	650	10	62
Резервы предстоящих платежей	660		
Прочие краткосрочные обязательства	670		
<b>ИТОГО по разделу V</b>	<b>690</b>	<b>12 305</b>	<b>10 596</b>
<b>БАЛАНС</b>	<b>700</b>	<b>26 790</b>	<b>26 346</b>

Руководитель

Главный бухгалтер

Титов С.И.

Козлова А.А.


**ОТЧЕТ**  
о прибылях и убытках  
за январь - декабрь 2021 года

Организация			
Учетный номер плательщика			
Вид экономической деятельности			
Организационно-правовая форма			
Орган управления			
Единица измерения	тыс. руб.		
Адрес			
Наименование показателей	Код строки	За январь - декабрь 2021 г.	За январь - декабрь 2020 г.
1	2	3	4
Выручка от реализации продукции, товаров, работ, услуг	010	11 541	6 762
Себестоимость реализованной продукции, товаров, работ, услуг	020	11 220	6 829
Валовая прибыль (010 – 020)	030	321	-67
Управленческие расходы	040	959	753
Расходы на реализацию	050		
Прибыль (убыток) от реализации продукции, товаров, работ, услуг (030 – 040 – 050)	060	-638	-820
Прочие доходы по текущей деятельности	070	967	712
Прочие расходы по текущей деятельности	080	465	456
Прибыль (убыток) от текущей деятельности (± 060 + 070 – 080)	090	-136	-564
Доходы по инвестиционной деятельности	100	1 894	1 194
В том числе:			
доходы от выбытия основных средств, нематериальных активов и других долгосрочных активов	101	1 685	903
доходы от участия в уставном капитале других организаций	102		
проценты к получению	103		
прочие доходы по инвестиционной деятельности	104	209	291
Расходы по инвестиционной деятельности	110	1 661	927
В том числе:			
расходы от выбытия основных средств, нематериальных активов и других долгосрочных активов	111	1 628	925
прочие расходы по инвестиционной деятельности	112	33	2
Доходы по финансовой деятельности	120	62	9
В том числе:			
курсовые разницы от пересчета активов и обязательств	121	62	9
прочие доходы по финансовой деятельности	122		
Расходы по финансовой деятельности	130	91	126
В том числе: проценты к уплате	131	66	67
курсовые разницы от пересчета активов и обязательств	132	25	54
прочие расходы по финансовой деятельности	133		5


Наименование показателей	Код строки	За январь - декабрь 2021 г.	За январь - декабрь 2020 г.
1	2	3	4
Прибыль (убыток) от инвестиционной и финансовой деятельности (100 – 110 + 120 – 130)	140	204	150
Прибыль (убыток) до налогообложения ( $\pm 090 \pm 140$ )	150	68	-414
Налог на прибыль	160		
Изменение отложенных налоговых активов	170		
Изменение отложенных налоговых обязательств	180		
Прочие налоги и сборы, исчисляемые из прибыли (дохода)	190		
Прочие платежи, исчисляемые из прибыли (дохода)	200		
Чистая прибыль (убыток) ( $\pm 150 - 160 \pm 170 \pm 180 - 190-200$ )	210	68	-414
Результат от переоценки долгосрочных активов, не включаемый в чистую прибыль (убыток)	220		
Результат от прочих операций, не включаемый в чистую прибыль (убыток)	230	-141	-43
Совокупная прибыль (убыток) ( $\pm 210 \pm 220 \pm 230$ )	240	-73	-457
Базовая прибыль (убыток) на акцию	250		
Разводненная прибыль (убыток) на акцию	260		
Количество организаций получивших прибыль по конечному финансовому результату	270	1	
Сумма полученной прибыли по конечному финансовому результату	270а	68	
Количество организаций получивших убыток по конечному финансовому результату	280		1
Сумма полученного убытка по конечному финансовому результату	280а		414
Количество организаций получивших прибыль по конечному финансовому результату, без учета государственной поддержки	290		
Сумма полученной прибыли по конечному финансовому результату, без учета государственной поддержки	290а		
Количество организаций получивших убыток по конечному финансовому результату, без учета государственной поддержки	295	1	1
Сумма полученного убытка по конечному финансовому результату, без учета государственной поддержки	295а	810	1 126

Расшифровка прочих доходов и расходов по текущей деятельности					
Показатель		За отчетный период		За аналогичный период прошлого года	
Наименование	код	доход	расход	доход	расход
1	2	3	4	5	6
Доходы, связанные с государственной поддержкой, направленной на приобретение запасов, оплату выполненных работ, оказанных услуг, финансирование текущих расходов (из строки 070)	300	858	X	712	X
Доходы, связанные с государственной поддержкой, направленной на инвестиционную и финансовую деятельность (из стр.104 и 122)	301	189	X	291	X
Выплаты компенсирующего, стимулирующего характера, а также выплаты, носящие характер социальных льгот (из строки 080)	310	X		X	
<b>Справочно:</b>	<b>2</b>	<b>3</b>		<b>4</b>	
Выручка от реализации продукции, товаров, работ, услуг (с учетом налогов и сборов включаемых в выручку)	400	12 825		6 763	
в том числе: выручка полученная в иностранной валюте	400а				
Рентабельность продаж, %	410	-5		-12,1	
Рентабельность от реализации, товаров, работ, услуг, %	411	-5,2		-10,8	
Рентабельность по конечному финансовому результату, %	412	0,6		-5,5	
Рентабельность по конечному финансовому результату, без учета государственной поддержки, %	413	-6,5		-14,9	

Руководитель



Главный бухгалтер





Наименование показателей	Код строки	Уставный капитал	Неоплаченная часть уставного капитала	Собственные акции (доли в уставном капитале)	Резервный капитал	Добавочный капитал	Нераспределенная прибыль (непокрытый убыток)	Чистая прибыль (убыток)	Итого
1	2	3	4	5	6	7	8	9	10
Изменение уставного капитала	070								
Изменение резервного капитала	080								
Изменение добавочного капитала	090								
Остаток на 31.12.2020 г.	100	6 318				2 868	-11 159		-1 973
Остаток на 31.12.2020 г.	110	6 318				2 868	-11 159		-1 973
Корректировки в связи с изменением учетной политики	120								
Корректировки в связи с исправлением ошибок	130					-123	510		387
Скорректированный остаток на 31.12.2020 г.	140	6 318				2 745	-10 649		-1 586
За январь-декабрь 2021 года									
Увеличение собственного капитала – всего	150						68		68
В том числе:									
чистая прибыль	151						68		68
переоценка долгосрочных активов	152								
доходы от прочих операций, не включаемые в чистую прибыль (убыток)	153								
выпуск дополнительных акций	154								
увеличение номинальной стоимости акций	155								
вклады собственника имущества (учредителей, участников)	156								
реорганизация	157								
	158								
прочие	159								
Уменьшение собственного капитала – всего	160					-141	-1		-140
В том числе:									
убыток	161								
переоценка долгосрочных активов	162								
расходы от прочих операций, не включаемые в чистую прибыль (убыток)	163					-141			-141
уменьшение номинальной стоимости акций	164								
выкуп акций (долей в уставном капитале)	165								
дивиденды и другие доходы от участия в уставном капитале организации	166								
реорганизация	167								
	168								
прочие	169						-1		-1
Изменение уставного капитала	170								
Изменение резервного капитала	180								
Изменение добавочного капитала	190								
Остаток на 31.12.2021 г.	200	6 318				2 604	-10 582		-1 660

Руководитель

Главный бухгалтер

С. И. Митов

А. А. Козлова

**ОТЧЕТ**  
о движении денежных средств  
за январь - декабрь 2021 г.

Организация	
Учетный номер плательщика	
Вид экономической деятельности	
Организационно-правовая форма	
Орган управления	
Единица измерения	<b>тыс. руб.</b>
Адрес	


Наименование показателей	Код строки	За январь - декабрь 2021 г.	За январь - декабрь 2020 г.
1	2	3	4
<b>Движение денежных средств по текущей деятельности</b>			
Поступило денежных средств – всего	020	9 814	3 961
В том числе:			
от покупателей продукции, товаров, заказчиков работ, услуг	021	8 978	3 459
от покупателей материалов и других запасов	022		
роялти	023		
прочие поступления	024	836	502
Направлено денежных средств – всего	030	8 442	3 715
В том числе:			
на приобретение запасов, работ, услуг	031	4 970	748
на оплату труда	032	2 219	1 888
на уплату налогов и сборов	033	496	260
на прочие выплаты	034	757	819
Результат движения денежных средств по текущей деятельности (020 – 030)	040	1 372	246
<b>Движение денежных средств по инвестиционной деятельности</b>			
Поступило денежных средств – всего	050	10	
В том числе:			
от покупателей основных средств, нематериальных активов и других долгосрочных активов	051		
возврат предоставленных займов	052		
доходы от участия в уставном капитале других организаций	053		
проценты	054		
прочие поступления	055	10	
Направлено денежных средств – всего	060	336	
В том числе:			
на приобретение и создание основных средств, нематериальных активов и других долгосрочных активов	061	336	
на предоставление займов	062		
на вклады в уставный капитал других организаций	063		
прочие выплаты	064		
Результат движения денежных средств по инвестиционной деятельности (050 – 060)	070	-326	

Наименование показателей	Код строки	За январь - декабрь 2021 г.	За январь - декабрь 2020 г.
1	2	3	4
<b>Движение денежных средств по финансовой деятельности</b>			
Поступило денежных средств – всего	080	1 972	462
В том числе:			
кредиты и займы	081	1 972	440
от выпуска акций	082		
вклады собственника имущества (учредителей, участников)	083		
прочие поступления	084		22
Направлено денежных средств – всего	090	3 093	627
В том числе:			
на погашение кредитов и займов	091	1 027	290
на выплаты дивидендов и других доходов от участия в уставном капитале организации	092		
на выплаты процентов	093	203	68
на лизинговые платежи	094		
прочие выплаты	095	1 863	269
Результат движения денежных средств финансовой деятельности	100	-1 121	-165
Результат движения денежных средств по текущей, инвестиционной и финансовой деятельности	110	-75	81
Остаток денежных средств и эквивалентов денежных средств на 31.12.2020 г.	120	82	1
Остаток денежных средств и эквивалентов денежных средств на конец отчетного периода	130	7	82
Влияние изменений курсов иностранных валют	140		

Руководитель

  
С. У. Тимонов

Главный бухгалтер

  
А. А. Козлова