

## Открытое акционерное общество «Турково»

Местонахождение эмитента: 211946 Республика Беларусь, Витебская область, Миорский район агрогородок Турково, ул. Магистральная д.5.

Учетный номер плательщика 300070717

Код основного вида экономической деятельности (по ОКЭД) 01410

Код отрасли (по ОКОНХ) 21122

Код эмитента (по ОКПО) 03806399

Банковские реквизиты эмитента: ОАО «Белагропромбанк», БИК ВАРВВУ2Х,

р/с ВУ10ВАРВ30122202800120000000

Депозитарий эмитента :ОАО «Белагропромбанк», УНП 100693551.

### 4. Доля государства в уставном фонде

Доля государства в уставном фонде эмитента (всего в %)		23,91455193
Вид собственности		Доля в уставном фонде, %
республиканская	0	0
Коммунальная всего:	1 879 354	23,91455193
В том числе:		
Областная	0	0
районная	1 879 354	23,91455193
городская	0	0

### 5-6. Информация о дивидендах и акциях

Показатель	Единица измерения	С начала года	За аналогичный период прошлого года
Количество акционеров, всего	лиц	126	126
В том числе:	лиц	1	1
юридических лиц			
Из них нерезидентов Республики Беларусь	лиц		
В том числе : физических	лиц	125	125
Обеспеченность акции имуществом общества	рублей	1,51	1,49

### 7-8. Отдельные финансовые результаты

Показатель	Ед. измерения	С начала года	За аналогичный период прошлого года
Выручка от реализации продукции, товаров, работ, услуг	тыс. рублей	3753	3362
Себестоимость реализованной продукции, товаров, работ, услуг, управленческие расходы, расходы на реализацию	тыс. рублей	3748	3628
Прибыль (убыток) до налогообложения, всего	тыс. рублей	165	2
В том числе : прибыль (убыток) от реализации	тыс. рублей	5	-266

продукции, товаров, работ, услуг			
В том числе :прочие доходы и расходы по текущей деятельности	тыс. рублей	177	87
В том числе: прибыль (убыток) от инвестиционной, финансовой и иной деятельности	тыс. рублей	-17	181
Чистая прибыль (убыток)	тыс. рублей	165	2
Нераспределенная прибыль (непокрытый убыток)	тыс. рублей	3238	3073
Долгосрочные обязательства	тыс. рублей	1506	1668
Среднесписочная численность работающих	человек	138	138

**9. Основные виды продукции или виды деятельности, по которым получено двадцать и более процентов выручки от реализации товаров, продукции, работ, услуг (только в составе годового отчета):**

Реализация молока 51,1%.

**10. Дата проведения годового общего собрания акционеров, на котором утверждался годовой бухгалтерский баланс за отчетный год:**

07 марта 2020 года

**Дата подготовки аудиторского заключения по бухгалтерской (финансовой) отчетности:**

Аудиторская проверка будет проведена в 1 полугодии 2020 года.

**Наименование аудиторской организации (фамилия, собственное имя, отчество (если таковое имеется) индивидуального предпринимателя), местонахождение (место жительства), дата**

**Государственной регистрации, регистрационный номер в Едином государственном регистре юридических лиц и индивидуальных предпринимателей:**

**Период за который проводился аудит**

**Аудиторское мнение о достоверности бухгалтерской (финансовой) отчетности, а в случае выявленных нарушений в бухгалтерской (финансовой) отчетности - сведения о данных нарушениях:**

**13. Сведения о применении эмитентом правил корпоративного поведения (только в составе годового отчета)**

Частично применяется в процессе органов управления обществом.

**14. Адрес официального сайта открытого акционерного общества в глобальной сети Интернет**

Нет.



Директор:

И.В. Юрашек

Гл. бухгалтер:


Н.С. Кузьмич

**БУХГАЛТЕРСКИЙ БАЛАНС**  
на 31 декабря 2019 года

Организация	Открытое акционерное общество «Турково»	
Учетный номер плательщика	300070717	
Вид экономической деятельности	Сельское хозяйство	
Организационно-правовая форма	Открытое акционерное общество	
Орган управления	Общее собрание, наблюдательный Совет, директор	
Единица измерения	тыс. руб.	
Адрес	211946,РБ,Витебская область, Миорский район, аг. Турково, ул.Магистральная,д.5	
	Дата утверждения	
	Дата отправки	
	Дата принятия	

Активы	Код строки	На 31 декабря 2019 года	На 31 декабря 2018 года
1	2	3	4
<b>I. ДОЛГОСРОЧНЫЕ АКТИВЫ</b>			
Основные средства	110	9 892	9 796
Нематериальные активы	120		
Доходные вложения в материальные активы	130		
В том числе:			
инвестиционная недвижимость	131		
предметы финансовой аренды (лизинга)	132		
прочие доходные вложения в материальные активы	133		
Вложения в долгосрочные активы	140		
Долгосрочные финансовые вложения	150		
Отложенные налоговые активы	160		
Долгосрочная дебиторская задолженность	170		
Прочие долгосрочные активы	180		
<b>ИТОГО по разделу I</b>	<b>190</b>	<b>9 892</b>	<b>9 796</b>
<b>II. КРАТКОСРОЧНЫЕ АКТИВЫ</b>			
Запасы	210	4 113	4 130
В том числе:			
материалы	211	993	929
животные на выращивании и откорме	212	2 577	2 627
незавершенное производство	213	543	574
готовая продукция и товары	214		
товары отгруженные	215		
прочие запасы	216		
Долгосрочные активы, предназначенные для реализации	220		
Расходы будущих периодов	230	106	119
Налог на добавленную стоимость по приобретенным товарам, работам, услугам	240	170	201
Краткосрочная дебиторская задолженность	250	204	133
Краткосрочные финансовые вложения	260		
Денежные средства и их эквиваленты	270	1	1
Прочие краткосрочные активы	280		
<b>ИТОГО по разделу II</b>	<b>290</b>	<b>4 594</b>	<b>4 584</b>
<b>БАЛАНС</b>	<b>300</b>	<b>14 486</b>	<b>14 380</b>

Собственный капитал и обязательства	Код строки	На 31 декабря 2019 года	На 31 декабря 2018 года
1	2	3	4
<b>III. СОБСТВЕННЫЙ КАПИТАЛ</b>			
Уставный капитал	410	3 458	3 458
Неоплаченная часть уставного капитала	420		
Собственные акции (доли в уставном капитале)	430		
Резервный капитал	440		
Добавочный капитал	450	5 208	5 208
Нераспределенная прибыль (непокрытый убыток)	460	3 238	3 073
Чистая прибыль (убыток) отчетного периода	470		x
Целевое финансирование	480		
<b>ИТОГО по разделу III</b>	<b>490</b>	<b>11 904</b>	<b>11 739</b>
<b>IV. ДОЛГОСРОЧНЫЕ ОБЯЗАТЕЛЬСТВА</b>			
Долгосрочные кредиты и займы	510	610	640
Долгосрочные обязательства по лизинговым платежам	520	861	993
Отложенные налоговые обязательства	530		
Доходы будущих периодов	540	35	35
Резервы предстоящих платежей	550		
Прочие долгосрочные обязательства	560		
<b>ИТОГО по разделу IV</b>	<b>590</b>	<b>1 506</b>	<b>1 668</b>
<b>V. КРАТКОСРОЧНЫЕ ОБЯЗАТЕЛЬСТВА</b>			
Краткосрочные кредиты и займы	610	86	261
Краткосрочная часть долгосрочных обязательств	620	33	41
Краткосрочная кредиторская задолженность	630	957	671
В том числе:			
поставщикам, подрядчикам, исполнителям	631	549	332
по авансам полученным	632		
по налогам и сборам	633	15	22
по социальному страхованию и обеспечению	634	29	25
по оплате труда	635	66	62
по лизинговым платежам	636	298	230
собственнику имущества (учредителям, участникам)	637		
прочим кредиторам	638		
Обязательства, предназначенные для реализации	640		
Доходы будущих периодов	650		
Резервы предстоящих платежей	660		
Прочие краткосрочные обязательства	670		
<b>ИТОГО по разделу V</b>	<b>690</b>	<b>1 076</b>	<b>973</b>
<b>БАЛАНС</b>	<b>700</b>	<b>14 486</b>	<b>14 380</b>

Директор:  И.В. Юрашек  
Гл. бухгалтер:  Н.С. Кузьмич

**ОТЧЕТ**  
**о прибылях и убытках**  
за январь-декабрь 2019 года

Организация	Открытое акционерное общество «Турково»		
Учетный номер плательщика	300070717		
Вид экономической деятельности	Сельское хозяйство		
Организационно-правовая форма	Открытое акционерное общество		
Орган управления	Общее собрание, наблюдательный Совет, директор		
Единица измерения	<b>тыс. руб.</b>		
Адрес	211946,РБ,Витебская область, Миорский район, аг. Турково, ул.Магистральная,д.5		
Наименование показателей	Код строки	За январь - декабрь 2019 г.	За январь - декабрь 2018 г.
1	2	3	4
Выручка от реализации продукции, товаров, работ, услуг	010	3 753	3 362
Себестоимость реализованной продукции, товаров, работ, услуг	020	3 541	3 488
Валовая прибыль (010 – 020)	030	212	-126
Управленческие расходы	040	207	140
Расходы на реализацию	050		
Прибыль (убыток) от реализации продукции, товаров, работ, услуг (030 – 040 – 050)	060	5	-266
Прочие доходы по текущей деятельности	070	313	219
Прочие расходы по текущей деятельности	080	136	132
Прибыль (убыток) от текущей деятельности (± 060 + 070 – 080)	090	182	-179
Доходы по инвестиционной деятельности	100	148	226
В том числе:			
доходы от выбытия основных средств, нематериальных активов и других долгосрочных активов	101	148	4
доходы от участия в уставном капитале других организаций	102		
проценты к получению	103		
прочие доходы по инвестиционной деятельности	104		222
Расходы по инвестиционной деятельности	110	141	18
В том числе:			
расходы от выбытия основных средств, нематериальных активов и других долгосрочных активов	111	141	
прочие расходы по инвестиционной деятельности	112		18
Доходы по финансовой деятельности	120		
В том числе:			
курсовые разницы от пересчета активов и обязательств	121		
прочие доходы по финансовой деятельности	122		
Расходы по финансовой деятельности	130	24	27
В том числе: проценты к уплате	131	24	27
курсовые разницы от пересчета активов и обязательств	132		
прочие расходы по финансовой деятельности	133		

Наименование показателей	Код строки	За январь - декабрь 2019 г.	За январь - декабрь 2018 г.
1	2	3	4
Прибыль (убыток) от инвестиционной и финансовой деятельности (100 – 110 + 120 – 130)	140	-17	181
Прибыль (убыток) до налогообложения ( $\pm 090 \pm 140$ )	150	165	2
Налог на прибыль	160		
Изменение отложенных налоговых активов	170		
Изменение отложенных налоговых обязательств	180		
Прочие налоги и сборы, исчисляемые из прибыли (дохода)	190		
Прочие платежи, исчисляемые из прибыли (дохода)	200		
Чистая прибыль (убыток) ( $\pm 150 - 160 \pm 170 \pm 180 - 190-200$ )	210	165	2
Результат от переоценки долгосрочных активов, не включаемый в чистую прибыль (убыток)	220		
Результат от прочих операций, не включаемый в чистую прибыль (убыток)	230		
Совокупная прибыль (убыток) ( $\pm 210 \pm 220 \pm 230$ )	240	165	2
Базовая прибыль (убыток) на акцию	250		
Разводненная прибыль (убыток) на акцию	260		
Количество организаций получивших прибыль по конечному финансовому результату	270	1	1
Сумма полученной прибыли по конечному финансовому результату	270a	165	2
Количество организаций получивших убыток по конечному финансовому результату	280		
Сумма полученного убытка по конечному финансовому результату	280a		
Количество организаций получивших прибыль по конечному финансовому результату, без учета государственной поддержки	290		
Сумма полученной прибыли по конечному финансовому результату, без учета государственной поддержки	290a		
Количество организаций получивших убыток по конечному финансовому результату, без учета государственной поддержки	295	1	1
Сумма полученного убытка по конечному финансовому результату, без учета государственной поддержки	295a	144	217

Расшифровка прочих доходов и расходов по текущей деятельности					
Показатель		За отчетный период		За аналогичный период прошлого года	
Наименование	код	доход	расход	доход	расход
1	2	3	4	5	6
Доходы, связанные с государственной поддержкой, направленной на приобретение запасов, оплату выполненных работ, оказанных услуг, финансирование текущих расходов (из строки 070)	300	309	X	219	X
Доходы, связанные с государственной поддержкой, направленной на инвестиционную и финансовую деятельность (из стр.104 и 122)	301		X	103	X
Выплаты компенсирующего, стимулирующего характера, а также выплаты, носящие характер социальных льгот (из строки 080)	310	X	24	X	76
<b>Справочно:</b>	2	3		4	
Выручка от реализации продукции, товаров, работ, услуг (с учетом налогов и сборов включаемых в выручку)	400	4 173		3 739	
в том числе: выручка полученная в иностранной валюте	400a				
Рентабельность продаж, %	410	0,1		-7,1	
Рентабельность от реализации, товаров, работ, услуг, %	411	0,1		-7,3	
Рентабельность по конечному финансовому результату, %	412	4,4		0,1	
Рентабельность по конечному финансовому результату, без учета государственной поддержки, %	413	-3,8		-6	

Директор:  И.В. Юрашек  
Гл. бухгалтер:  Н.С. Кузьмич



**ОТЧЕТ**  
**о движении денежных средств**  
**за январь - декабрь 2019 г.**

Организация	Открытое акционерное общество «Турково»
Учетный номер плательщика	300070717
Вид экономической деятельности	Сельское хозяйство
Организационно-правовая форма	Открытое акционерное общество
Орган управления	Общес собрание, наблюдательный Совет, директор
Единица измерения	тыс. руб.
Адрес	211946,РБ,Витебская область, Миорский район, аг. Турково, ул.Магистральная,д.5

Наименование показателей	Код строки	За январь - декабрь 2019 г.	За январь - декабрь 2018 г.
1	2	3	4
<b>Движение денежных средств по текущей деятельности</b>			
Поступило денежных средств – всего	020	2 746	2 893
В том числе:			
от покупателей продукции, товаров, заказчиков работ, услуг	021	2 632	2 751
от покупателей материалов и других запасов	022		
роялти	023		
прочие поступления	024	114	142
Направлено денежных средств – всего	030	2 348	3 016
В том числе:			
на приобретение запасов, работ, услуг	031	904	1 721
на оплату труда	032	988	891
на уплату налогов и сборов	033	182	313
на прочие выплаты	034	274	91
Результат движения денежных средств по текущей деятельности (020 – 030)	040	398	-123
<b>Движение денежных средств по инвестиционной деятельности</b>			
Поступило денежных средств – всего	050		
В том числе:			
от покупателей основных средств, нематериальных активов и других долгосрочных активов	051		
возврат предоставленных займов	052		
доходы от участия в уставном капитале других организаций	053		
проценты	054		
прочие поступления	055		
Направлено денежных средств – всего	060		
В том числе:			
на приобретение и создание основных средств, нематериальных активов и других долгосрочных активов	061		
на предоставление займов	062		
на вклады в уставный капитал других организаций	063		
прочие выплаты	064		
Результат движения денежных средств по инвестиционной деятельности (050 – 060)	070		

Наименование показателей	Код строки	За январь - декабрь 2019 г.	За январь - декабрь 2018 г.
1	2	3	4
<b>Движение денежных средств по финансовой деятельности</b>			
Поступило денежных средств – всего	080	111	625
В том числе:			
кредиты и займы	081	111	625
от выпуска акций	082		
вклады собственника имущества (учредителей, участников)	083		
прочие поступления	084		
Направлено денежных средств – всего	090	509	536
В том числе:			
на погашение кредитов и займов	091	324	350
на выплаты дивидендов и других доходов от участия в уставном капитале организации	092		
на выплаты процентов	093	24	27
на лизинговые платежи	094	161	159
прочие выплаты	095		
Результат движения денежных средств финансовой деятельности	100	-398	89
Результат движения денежных средств по текущей, инвестиционной и финансовой деятельности	110		-34
Остаток денежных средств и эквивалентов денежных средств на 31.12.2018 г.	120	1	35
Остаток денежных средств и эквивалентов денежных средств на конец отчетного периода	130	1	1
Влияние изменений курсов иностранных валют	140		

Директор:

Гл. бухгалтер:


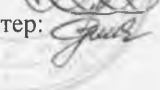
И.В. Юрашек

Н.С. Кузьмич

**ОТЧЕТ**  
**об изменении собственного капитала**  
**за январь-декабрь 2019 г.**

Организация	Открытое акционерное общество «Турково»								
Учетный номер плательщика	300070717								
Вид экономической деятельности	Сельское хозяйство								
Организационно-правовая форма	Открытое акционерное общество								
Орган управления	Общее собрание, наблюдательный Совет, директор								
Единица измерения	тыс. руб.								
Адрес	211946,РБ,Витебская область, Миорский район, аг. Турково, ул.Магистральная,д.5								
Наименование показателей	Код строки	Уставный капитал	Неоплаченная часть уставного капитала	Собственные акции (доли в уставном капитале)	Резервный капитал	Добавочный капитал	Нераспределенная прибыль (непокрытый убыток)	Чистая прибыль (убыток)	Итого
1	2	3	4	5	6	7	8	9	10
Остаток на 31.12.2017 г.	010	3 458				5 208	3 071		11 737
Корректировки в связи с изменением учетной политики	020								
Корректировки в связи с исправлением ошибок	030								
По постановлению Министерства финансов РБ № 23 от 10.08.2017 г.	031								
Скорректированный остаток на 31.12.2017 г.	040	3 458				5 208	3 071		11 737
За январь - декабрь 2018 года Увеличение собственного капитала – всего	050						2		2
В том числе: чистая прибыль	051						2		2
переоценка долгосрочных активов	052								
доходы от прочих операций, не включаемые в чистую прибыль (убыток)	053								
выпуск дополнительных акций	054								
увеличение номинальной стоимости акций	055								
вклады собственника имущества (учредителей, участников)	056								
реорганизация	057								
	058								
прочие	059								
Уменьшение собственного капитала – всего	060								
В том числе: убыток	061								
переоценка долгосрочных активов	062								
расходы от прочих операций, не включаемые в чистую прибыль (убыток)	063								
уменьшение номинальной стоимости акций	064								
выкуп акций (долей в уставном капитале)	065								
дивиденды и другие доходы от участия в уставном капитале организации	066								
реорганизация	067								
	068								
прочие	069								
прочие	069								

Наименование показателей	Код строки	Уставный капитал	Неоплаченная часть уставного капитала	Собственные акции (доли в уставном капитале)	Резервный капитал	Добавочный капитал	Нераспределенная прибыль (непокрытый убыток)	Чистая прибыль (убыток)	Итого
1	2	3	4	5	6	7	8	9	10
Изменение уставного капитала	070								
Изменение резервного капитала	080								
Изменение добавочного капитала	090								
Остаток на 31.12.2018 г.	100	3 458				5 208	3 073		11 739
Остаток на 31.12.2018 г.	110	3 458				5 208	3 073		11 739
Корректировки в связи с изменением учетной политики	120								
Корректировки в связи с исправлением ошибок	130								
По постановлению Министерства финансов РФ № 23 от 10.08.2017 г.	131								
Корректированный остаток на 31.12.2018 г.	140	3 458				5 208	3 073		11 739
За январь - декабрь 2019 года									
Увеличение собственного капитала – всего	150						165		165
В том числе:									
чистая прибыль	151						165		165
переоценка долгосрочных активов	152								
доходы от прочих операций, не включаемые в чистую прибыль (убыток)	153								
выпуск дополнительных акций	154								
увеличение номинальной стоимости акций	155								
вклады собственника имущества (учредителей, участников)	156								
реорганизация	157								
	158								
прочие	159								
Уменьшение собственного капитала – всего	160								
В том числе:									
убыток	161								
переоценка долгосрочных активов	162								
расходы от прочих операций, не включаемые в чистую прибыль (убыток)	163								
уменьшение номинальной стоимости акций	164								
выкуп акций (долей в уставном капитале)	165								
дивиденды и другие доходы от участия в уставном капитале организации	166								
реорганизация	167								
	168								
прочие	169								
Изменение уставного капитала	170								
Изменение резервного капитала	180								
Изменение добавочного капитала	190								
Остаток на 31.12.2019 г.	200	3 458				5 208	3 238		11 904

Директор:  И.В. Юрашек  
Гл. бухгалтер:  Н.С. Кузьмич