

## БУХГАЛТЕРСКИЙ БАЛАНС

На 31 декабря 2019 года


Организация	ООО "Глера Тау"
Учетный номер плательщика	291044757
Вид экономической деятельности	Сдача внаем собственного и арендуемого недвижимого имущества
Организационно-правовая форма	Общество с ограниченной ответственностью
Орган управления	общее собрание участников общества
Единица измерения	тыс. руб
Адрес	224030 г. Брест, пр-кт Машерова, 16 пом. 9

Дата утверждения	
Дата отправки	
Дата принятия	

Активы	Код строки	На 31 декабря 2019 года	На 31 декабря 2018 года
1	2	3	4
<b>I. ДОЛГОСРОЧНЫЕ АКТИВЫ</b>			
Основные средства	110	1 769	1 823
Нематериальные активы	120	-	-
Доходные вложения в материальные активы	130	-	-
в том числе:			
инвестиционная недвижимость	131	-	-
предметы финансовой аренды (лизинга)	132	-	-
прочие доходные вложения в материальные активы	133	-	-
Вложения в долгосрочные активы	140	-	4
Долгосрочные финансовые вложения	150	1 723	1 227
Отложенные налоговые активы	160	-	-
Долгосрочная дебиторская задолженность	170	-	-
Прочие долгосрочные активы	180	-	-
<b>ИТОГО по разделу I</b>	<b>190</b>	<b>3 492</b>	<b>3 054</b>
<b>II. КРАТКОСРОЧНЫЕ АКТИВЫ</b>			
Запасы	210	-	-
в том числе:			
материалы	211	-	-
животные на выращивании и откорме	212	-	-
незавершенное производство	213	-	-
готовая продукция и товары	214	-	-
товары отгруженные	215	-	-
прочие запасы	216	-	-
Долгосрочные активы, предназначенные для реализации	220	-	-
Расходы будущих периодов	230	-	1
Налог на добавленную стоимость по приобретенным товарам, работам, услугам	240	-	-
Краткосрочная дебиторская задолженность	250	578	404
Краткосрочные финансовые вложения	260	11	161
Денежные средства и эквиваленты денежных средств	270	-	-
Прочие краткосрочные активы	280	-	-
<b>ИТОГО по разделу II</b>	<b>290</b>	<b>589</b>	<b>566</b>
<b>БАЛАНС</b>	<b>300</b>	<b>4 081</b>	<b>3 620</b>

Собственный капитал и обязательства	Код строки	На 31 декабря 2019 года	На 31 декабря 2018 года
1	2	3	4
<b>III. СОБСТВЕННЫЙ КАПИТАЛ</b>			
Уставный капитал	410	17	17
Неоплаченная часть уставного капитала	420	-	-
Собственные акции (доли в уставном капитале)	430	-	-
Резервный капитал	440	-	-
Добавочный капитал	450	-	-
Нераспределенная прибыль (непокрытый убыток)	460	987	569
Чистая прибыль (убыток) отчетного периода	470	-	-
Целевое финансирование	480	-	-
<b>ИТОГО по разделу III</b>	<b>490</b>	<b>1 004</b>	<b>586</b>
<b>IV. ДОЛГОСРОЧНЫЕ ОБЯЗАТЕЛЬСТВА</b>			
Долгосрочные кредиты и займы	510	2 416	2 574
Долгосрочные обязательства по лизинговым платежам	520	-	-
Отложенные налоговые обязательства	530	-	-
Доходы будущих периодов	540	-	-
Резервы предстоящих платежей	550	-	-
Прочие долгосрочные обязательства	560	236	64
<b>ИТОГО по разделу IV</b>	<b>570</b>	<b>2 652</b>	<b>2 638</b>
<b>V. КРАТКОСРОЧНЫЕ ОБЯЗАТЕЛЬСТВА</b>			
Краткосрочные кредиты и займы	610	60	-
Краткосрочная часть долгосрочных обязательств	620	331	339
Краткосрочная кредиторская задолженность	630	34	57
в том числе:			
поставщикам, подрядчикам, исполнителям	631	5	11
по авансам полученным	632	8	2
по налогам и сборам	633	21	22
по социальному страхованию и обеспечению	634	-	-
по оплате труда	635	-	-
по лизинговым платежам	636	-	-
собственнику имущества (учредителям, участникам)	637	-	-
прочим кредиторам	638	-	22
Обязательства, предназначенные для реализации	640	-	-
Доходы будущих периодов	650	-	-
Резервы предстоящих платежей	660	-	-
Прочие краткосрочные обязательства	670	-	-
<b>ИТОГО по разделу V</b>	<b>690</b>	<b>425</b>	<b>396</b>
<b>БАЛАНС</b>	<b>700</b>	<b>4 081</b>	<b>3 620</b>


Руководитель

  
(подпись)

В.В. Прохоров

(инициалы, фамилия)

Главный бухгалтер по  
Дог 19 от 15.08.13г.

  
(подпись)

З.В. Мрочек

(инициалы, фамилия)

20 февраля 2020 г.



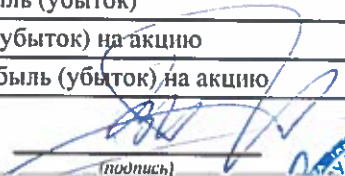
**ОТЧЕТ**  
**о прибылях и убытках**  
за январь - декабрь 2019 года

Организация	ООО "Глера Тау"
Учетный номер плательщика	291044757
Вид экономической деятельности	Сдача внаем собственного и арендуемого недвижимого имущества
Организационно-правовая форма	Общество с ограниченной ответственностью
Орган управления	общее собрание участников общества
Единица измерения	тыс. руб
Адрес	224030 г. Брест, пр-кт Машерова, 16 пом. 9

Наименование показателей	Код строк	За январь - декабрь 2019 года	За январь - декабрь 2018 года
1	2	3	4
Выручка от реализации продукции, товаров, работ, услуг	010	457	450
Себестоимость реализованной продукции, товаров, работ, услуг	020	(122)	(127)
Валовая прибыль	030	335	323
Управленческие расходы	040	(57)	(18)
Расходы на реализацию	050	-	-
Прибыль (убыток) от реализации продукции, товаров, работ, услуг	060	278	305
Прочие доходы по текущей деятельности	070	348	2
Прочие расходы по текущей деятельности	080	(351)	-
Прибыль (убыток) от текущей деятельности	090	275	307
Доходы по инвестиционной деятельности	100	1 608	1 823
В том числе:			
доходы от выбытия основных средств, нематериальных активов и других долгосрочных активов	101	1 384	1 502
доходы от участия в уставном капитале других организаций	102	-	-
проценты к получению	103	224	321
прочие доходы по инвестиционной деятельности	104	-	-
Расходы по инвестиционной деятельности	110	(1 384)	(1 471)
в том числе:			
расходы от выбытия основных средств, нематериальных активов и других долгосрочных активов	111	(1 384)	(1 471)
прочие расходы по инвестиционной деятельности	112	-	-
Доходы по финансовой деятельности	120	294	246
в том числе:			
курсовые разницы от пересчета активов и обязательств	121	289	245
прочие доходы по финансовой деятельности	122	5	1
Расходы по финансовой деятельности	130	(332)	(669)
в том числе:			
проценты к уплате	131	(169)	(178)
курсовые разницы от пересчета активов и обязательств	132	(161)	(490)
прочие расходы по финансовой деятельности	133	(2)	(1)


Наименование показателей	Код строки	За январь - декабрь 2019 года	За январь - декабрь 2018 года
1	2	3	4
Прибыль (убыток) от инвестиционной и финансовой деятельности	140	186	(71)
Прибыль (убыток) до налогообложения	150	461	236
Налог на прибыль	160	(43)	-
Изменение отложенных налоговых активов	170	-	-
Изменение отложенных налоговых обязательств	180	-	-
Прочие налоги и сборы, исчисляемые из прибыли (дохода)	190	-	-
Прочие платежи, исчисляемые из прибыли (дохода)	200	-	-
Чистая прибыль (убыток)	210	418	236
Результат от переоценки долгосрочных активов, не включаемый в чистую прибыль (убыток)	220	-	-
Результат от прочих операций, не включаемый в чистую прибыль (убыток)	230	-	-
Совокупная прибыль (убыток)	240	418	236
Базовая прибыль (убыток) на акцию	250	-	-
Разводненная прибыль (убыток) на акцию	260	-	-

Руководитель

  
(подпись)

В.В. Прохоров

Главный бухгалтер по  
Дог 19 от 15.08.13г.

  
(подпись)

З.В. Мрочек  
(инициалы, фамилия)

20 февраля 2020 г.

