

**БУХГАЛТЕРСКИЙ БАЛАНС  
на 1 октября 2019 г.**

Организация	АК интернешнл ООО
Учетный номер плательщика	192135520
Вид экономической деятельности	подготовка к продаже недвижимого имущества
Организационно-правовая форма	
Орган управления	
Единица измерения	тыс.руб.
Адрес	220100, Республика Беларусь, г. Минск, ул. Сурганова, 57Б, оф. 114/3

Дата утверждения	
Дата отправки	
Дата принятия	

АКТИВЫ	Код строки	на 30 сентября 2019 г.	на 31 декабря 2018 г.
1	2	3	4
<b>I. ДОЛГОСРОЧНЫЕ АКТИВЫ</b>			
Основные средства:	110	3 224	3 263
Нематериальные активы:	120	123	146
Доходные вложения в материальные активы	130	-	-
в том числе:			
инвестиционная недвижимость	131	-	-
предметы финансовой аренды (лизинга)	132	-	-
прочие доходные вложения в материальные активы	133	-	-
Вложения в долгосрочные активы	140	142	142
Долгосрочные финансовые вложения	150	-	-
Отложенные налоговые активы	160	41	41
Долгосрочная дебиторская задолженность	170	690	633
Прочие долгосрочные активы	180	26	-
<b>ИТОГО по разделу I</b>	<b>190</b>	<b>4 246</b>	<b>4 225</b>
<b>II. КРАТКОСРОЧНЫЕ АКТИВЫ</b>			
Запасы	210	4	4
в том числе:			
материалы	211	4	4
животные на выращивании и откорме	212	-	-
незавершенное производство	213	-	-
готовая продукция и товары	214	-	-
товары отгруженные	215	-	-
прочие запасы	216	-	-
Долгосрочные активы, предназначенные для реализации	220	-	-
Расходы будущих периодов	230	-	-
Налог на добавленную стоимость по приобретенным товарам, работам, услугам	240	34	154
Краткосрочная дебиторская задолженность	250	-	-
Краткосрочные финансовые вложения	260	-	-
Денежные средства и эквиваленты денежных средств	270	5	20
Прочие краткосрочные активы	280	-	-
<b>ИТОГО по разделу II</b>	<b>290</b>	<b>43</b>	<b>178</b>
<b>БАЛАНС</b>	<b>300</b>	<b>4 289</b>	<b>4 403</b>


СОБСТВЕННЫЙ КАПИТАЛ И ОБЯЗАТЕЛЬСТВА	Код строки	на 30 сентября 2019 г.	на 31 декабря 2018 г.
1	2	3	4
<b>III. СОБСТВЕННЫЙ КАПИТАЛ</b>			
Уставный капитал	410	5	5
Неоплаченная часть уставного капитала	420	-	-
Собственные акции (доли в уставном капитале)	430	-	-
Резервный капитал	440	-	-
Добавочный капитал	450	261	261
Нераспределенная прибыль (непокрытый убыток)	460	-3 175	-3 175
Чистая прибыль (убыток) отчетного периода	470	-141	-
Целевое финансирование	480	-	-
<b>ИТОГО по разделу III</b>	<b>490</b>	<b>-3 050</b>	<b>-2 909</b>
<b>IV. ДОЛГОСРОЧНЫЕ ОБЯЗАТЕЛЬСТВА</b>			
Долгосрочные кредиты и займы	510	7 119	7 019
Долгосрочные обязательства по лизинговым платежам	520	-	-
Отложенные налоговые обязательства	530	-	-


Принято 22.10.2019

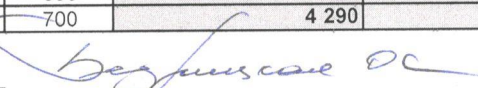
Доходы будущих периодов	540	-	-
Резервы предстоящих платежей	550	-	-
Прочие долгосрочные обязательства	560	-	-
<b>ИТОГО по разделу IV</b>	<b>590</b>	<b>7 119</b>	<b>7 019</b>
<b>V. КРАТКОСРОЧНЫЕ ОБЯЗАТЕЛЬСТВА</b>			
Краткосрочные кредиты и займы	610	-	-
Краткосрочная часть долгосрочных обязательств	620	-	-
Краткосрочная кредиторская задолженность	630	221	292
в том числе:			
поставщикам, подрядчикам, исполнителям	631	77	217
по авансам полученным	632	27	21
по налогам и сборам	633	1	1
по социальному страхованию и обеспечению	634	2	1
по оплате труда	635	2	2
по лизинговым платежам	636	-	-
собственнику имущества (учредителям, участникам)	637	-	-
прочим кредиторам	638	112	50
Обязательства, предназначенные для реализации	640	-	-
Доходы будущих периодов	650	-	-
Резервы предстоящих платежей	660	-	-
Прочие краткосрочные обязательства	670	-	-
<b>ИТОГО по разделу V</b>	<b>690</b>	<b>221</b>	<b>292</b>
<b>БАЛАНС</b>	<b>700</b>	<b>4 290</b>	<b>4 402</b>


Руководитель

Главный бухгалтер

  
 \_\_\_\_\_  
 (подпись)

  
 \_\_\_\_\_  
 (подпись)

  
 \_\_\_\_\_  
 Чёмина Л.А.



Форма

**ОТЧЕТ**  
**о прибылях и убытках**  
**период с 1 января по 30 сентября 2019 г.**

Организация	АК интернешнл ООО
Учетный номер плательщика	192135520
Вид экономической деятельности	подготовка к продаже недвижимого имущества
Организационно-правовая форма	
Орган управления	
Единица измерения	тыс.руб.
Адрес	220100, Республика Беларусь, г. Минск, ул. Сурганова, 57Б, оф. 114/3

Наименование показателей	Код строки	за Январь 2019 г. - Сентябрь 2019 г.	за Январь 2018 г. - Сентябрь 2018 г.
1	2	3	4
Выручка от реализации продукции, товаров, работ, услуг	010	246	81
Себестоимость реализованной продукции, товаров, работ, услуг	020	181	83
<b>Валовая прибыль</b>	030	65	-2
Управленческие расходы	040	63	66
Расходы на реализацию	050	-	-
<b>Прибыль (убыток) от реализации продукции, товаров, работ, услуг</b>	060	2	-68
Прочие доходы по текущей деятельности	070	88	543
Прочие расходы по текущей деятельности	080	96	526
<b>Прибыль (убыток) от текущей деятельности</b>	090	-6	-51
Доходы по инвестиционной деятельности	100	-	-
в том числе:			
доходы от выбытия основных средств, нематериальных активов и других долгосрочных активов	101	-	-
доходы от участия в уставном капитале других организаций	102	-	-
проценты к получению	103	-	-
прочие доходы по инвестиционной деятельности	104	-	-
Расходы по инвестиционной деятельности	110	-	23
в том числе:			
расходы от выбытия основных средств, нематериальных активов и других долгосрочных активов	111	-	23
прочие расходы по инвестиционной деятельности	112	-	-
Доходы по финансовой деятельности	120	501	206
в том числе:			
курсовые разницы от пересчета активов и обязательств	121	501	206
прочие доходы по финансовой деятельности	122	-	-
Расходы по финансовой деятельности	130	636	930
в том числе:			
проценты к уплате	131	350	271
курсовые разницы от пересчета активов и обязательств	132	221	641
прочие расходы по финансовой деятельности	133	65	18
<b>Прибыль (убыток) от инвестиционной и финансовой деятельности</b>	140	-135	-747
<b>Прибыль (убыток) до налогообложения</b>	150	-141	-798
Налог на прибыль	160	-	-
Изменение отложенных налоговых активов	170	-	-
Изменение отложенных налоговых обязательств	180	-	-
Прочие налоги и сборы, исчисляемые из прибыли (дохода)	190	-	-
Прочие платежи, исчисляемые из прибыли (дохода)	200	-	-
<b>Чистая прибыль (убыток)</b>	210	-141	-798
Результат от переоценки долгосрочных активов, не включаемый в чистую прибыль (убыток)	220	-	-
Результат от прочих операций, не включаемый в чистую прибыль (убыток)	230	-	-
<b>Совокупная прибыль (убыток)</b>	240	-141	-798
Базовая прибыль (убыток) на акцию	250	-	-
Разводненная прибыль (убыток) на акцию	260	-	-

Руководитель

(подпись)

(инициалы, фамилия)