

Республиканское унитарное предприятие
«Республиканский центральный депозитарий ценных бумаг»

ЗАРЕГИСТРИРОВАНО

Дата регистрации выпуска депозитарных облигаций

« 04 » июня 20 26 г.

Регистрационный номер выпуска RCSD- 00097

Идентификационные коды выпуска:

Национальный ВУ 1000500970

ISIN ВУД000003849

CFI DBFUDR

FISN ЕВРОТОРГ ВУ/НО ВД 20290619

Дата допуска к торгам « 19 » июня 20 26 г.

ФИО Набешко О.И.

Подпись

УТВЕРЖДЕНО

Решением единственного
участника

общества с ограниченной
ответственностью «ЕВРОТОРГ»

19 мая 2026 г. № б/н

**ПРОСПЕКТ ЭМИССИИ
ДЕПОЗИТАРНЫХ ОБЛИГАЦИЙ
ТРИДЦАТЬ ПЯТОГО ВЫПУСКА
Общества с ограниченной ответственностью
«ЕВРОТОРГ»
(ООО «ЕВРОТОРГ»)**

Депозитарные именные процентные неконвертируемые облигации в бездокументарной форме с открытым размещением и обращением на организованном рынке.

Объем выпуска облигаций – 50 000 000 белорусских рублей.

Количество облигаций в выпуске – 50 000 штук.

Номинальная стоимость облигации – 1 000 белорусских рублей.

Ставка дохода по облигациям – 11 процентов годовых.

Периодичность выплаты дохода по облигациям – ежемесячно.

Период размещения облигаций: с 19.06.2026 по 31.12.2026.

Период обращения облигаций: с 19.06.2026 по 19.06.2029.

Досрочный выкуп облигаций:

оферта – 21.06.2027, 20.09.2027, 20.12.2027, 20.03.2028, 20.06.2028, 20.09.2028, 20.12.2028, 20.03.2029.

по требованию эмитента – – 21.06.2027, 20.09.2027, 20.12.2027, 20.03.2028, 20.06.2028, 20.09.2028, 20.12.2028, 20.03.2029.

Досрочное погашение облигаций выпуска либо его части – по решению единственного участника эмитента, которое может быть принято не ранее 21.06.2027.

Дата погашения – 19.06.2029.

Минск, 2026 г.

Далее в Проспекте эмиссии депозитарных облигаций тридцать пятого выпуска общества с ограниченной ответственностью «ЕВРОТОРГ» применяются следующие термины:

проспект эмиссии – Проспект эмиссии депозитарных облигаций тридцать пятого выпуска общества с ограниченной ответственностью «ЕВРОТОРГ»;

эмитент – общество с ограниченной ответственностью «ЕВРОТОРГ» (ООО «ЕВРОТОРГ»), юридическое лицо Республики Беларусь, осуществляющее эмиссию депозитарных облигаций и несущее от своего имени обязательства перед владельцами облигаций по осуществлению прав, удостоверенных этими облигациями;

единственный участник эмитента – Публичная компания с ограниченной ответственностью «ЕВРОТОРГ ХОЛДИНГ» (EUROTORG HOLDING PLC), Объединенные Арабские Эмираты;

выпуск или выпуск облигаций – тридцать пятый выпуск депозитарных облигаций эмитента;

облигации – депозитарные именные процентные неконвертируемые эмиссионные ценные бумаги в бездокументарной форме, имеющие равную номинальную стоимость и сроки осуществления прав в рамках выпуска облигаций вне зависимости от времени приобретения облигаций;

доход или доход по облигациям – постоянный процентный доход, выплачиваемый по ставке, установленной (устанавливаемой) эмитентом на период в виде фиксированного процента к номинальной стоимости облигации;

ЕГР – Единый государственный регистр юридических лиц и индивидуальных предпринимателей;

Минский горисполком – Минский городской исполнительный комитет;

официальный сайт эмитента – официальный сайт эмитента в глобальной компьютерной сети Интернет;

ЕПФР – единый портал финансового рынка;

регистрирующий орган – Республиканское унитарное предприятие «Республиканский центральный депозитарий ценных бумаг (РУП «РЦДЦБ»);

Указ № 277 – Указ Президента Республики Беларусь от 28 апреля 2006 г. № 277 «О некоторых вопросах регулирования рынка ценных бумаг»;

инструкция № 78 – Инструкция о порядке эмиссии эмиссионных ценных бумаг, утвержденная постановлением Министерства финансов Республики Беларусь от 31 августа 2016 г. № 78 «Об эмиссии эмиссионных ценных бумаг»;

инструкция № 65 – Инструкция о порядке раскрытия информации на рынке ценных бумаг, утвержденная постановлением Министерства финансов Республики Беларусь от 7 августа 2025 г. № 65 «О раскрытии информации на рынке ценных бумаг»;

биржа – открытое акционерное общество «Белорусская валютно-фондовая биржа» (ОАО «Белорусская валютно-фондовая биржа»): место нахождения – 220013, г. Минск, ул. Сурганова, 48а, УНП 101541722,

организатор торговли ценными бумагами;

организованный рынок – совокупность отношений, связанных с совершением сделок с облигациями в торговой системе биржи;

профучастник(и) – профессиональный(е) участник(и) рынка ценных бумаг;

обращение облигаций – совершение гражданско-правовых сделок либо иных юридически значимых действий, влекущих переход прав на облигации от их первого или каждого последующего владельца к другому лицу;

досрочный выкуп облигаций – приобретение облигаций эмитентом у владельца облигаций до даты погашения облигаций в соответствии с законодательством о ценных бумагах.

РАЗДЕЛ 1 КРАТКОЕ РЕЗЮМЕ

Раздел «Краткое резюме» не включен в проспект эмиссии на основании части второй пункта 14 инструкции № 78.

РАЗДЕЛ 2 ОСНОВНЫЕ ПАРАМЕТРЫ ВЫПУСКА ОБЛИГАЦИЙ

2.1. Основные параметры выпуска облигаций приведены в таблице 1.

Таблица 1

№ п/п	Наименование показателя	Значение показателя
Информация о выпуске облигаций		
1	Номер выпуска облигаций	Тридцать пятый
2	Наименование органа, утвердившего проспект эмиссии облигаций	Единственный участник эмитента
3	Дата, номер и наименование документа, подтверждающего утверждение проспекта эмиссии облигаций	Решение единственного участника эмитента от 19.05.2026 № б/н
4	Указание на то, являются облигации именными или на предъявителя	Облигации именные
5	Форма облигаций (документарная либо бездокументарная)	Бездокументарная форма
6	Серия облигаций (для облигаций, эмитируемых в документарной форме)	–
7	Порядковые номера (диапазон номеров) облигаций (для облигаций, эмитируемых в документарной форме)	–
8	Количество облигаций в выпуске	50 000
9	Номинальная стоимость облигации	1 000
9 ¹	Максимально допустимая цена размещения жилищной облигации	–
10	Имущественный эквивалент номинальной стоимости облигаций (при его наличии):	–
10.1	наименование (вид) имущественного эквивалента, право на получение которого удостоверяет	–

	облигация	
10.2	размер имущественного эквивалента, право на получение которого удостоверяет облигация	–
11	Наименование официальной денежной единицы Республики Беларусь либо валюты, в которой выражена номинальная стоимость облигации	Белорусский рубль
12	Объем выпуска облигаций	50 000 000
13	Указание на то, являются облигации обеспеченными или не обеспеченными	Облигации необеспеченные
14	Способ размещения облигаций (открытая продажа, закрытая продажа либо конвертация)	Открытая продажа
15	Круг лиц, среди которых осуществляется размещение облигаций (юридические и (или) физические лица и (или) индивидуальные предприниматели, резиденты и (или) нерезиденты)	Квалифицированные инвесторы на рынке ценных бумаг (за исключением физических лиц) – резиденты Республики Беларусь
16	Перечень заранее индивидуально определенных субъектов гражданского права (УНП, полное наименование, место нахождения юридического лица или фамилия, собственное имя, отчество (при его наличии) физического лица), среди которых осуществляется размещение облигаций (указывается в случае размещения облигаций путем закрытой продажи)	–
17	Круг лиц, среди которых осуществляется обращение облигаций (юридические и (или) физические лица и (или) индивидуальные предприниматели, резиденты и (или) нерезиденты)	Квалифицированные инвесторы на рынке ценных бумаг (за исключением физических лиц), эмитент – резиденты Республики Беларусь
18	Дата начала размещения облигаций либо порядок ее определения	19.06.2026
19	Дата окончания размещения облигаций либо порядок ее определения	31.12.2026
20	Срок обращения облигаций (количество календарных дней)	1096
21	Дата начала обращения облигаций либо порядок ее определения	19.06.2026
22	Дата окончания обращения облигаций либо порядок ее определения	19.06.2029
23	Дата погашения (начала погашения) облигаций либо порядок ее определения	19.06.2029
24	Дата окончания погашения жилищных облигаций либо порядок ее определения	–
25	Дата формирования реестра владельцев облигаций для целей погашения облигаций либо порядок ее определения	14.06.2029
26	Количество траншей либо порядок определения количества траншей (указывается в случае размещения облигаций траншами)	–

27	Количество облигаций в транше либо порядок определения количества облигаций в транше (указывается в отношении каждого транша в случае размещения облигаций траншами)	–
28	Дата начала размещения облигаций транша либо порядок ее определения (указывается в отношении каждого транша в случае размещения облигаций траншами)	–
29	Дата окончания размещения облигаций транша либо порядок ее определения (указывается в отношении каждого транша в случае размещения облигаций траншами)	–
30	Вид дохода по облигациям (процент, и (или) дисконт, и (или) иной вид дохода, предусмотренный законодательством о ценных бумагах и установленный в проспекте эмиссии облигаций), иные имущественные права, удостоверяемые облигацией, либо указание, что доход по облигациям не начисляется и не выплачивается	Процентный доход
31	Периодичность выплаты процентного дохода	Ежемесячно
32	Возможность приобретения облигаций эмитентом до даты начала погашения облигаций по требованию эмитента (да/нет)	Да
33	Даты приобретения облигаций эмитентом до даты начала погашения облигаций по требованию эмитента либо порядок их определения	21.06.2027, 20.09.2027, 20.12.2027, 20.03.2028, 20.06.2028, 20.09.2028, 20.12.2028, 20.03.2029
	Возможность приобретения облигаций эмитентом до даты начала погашения облигаций по требованию владельца облигаций в установленные даты (да/нет)	Да
35	Даты приобретения облигаций эмитентом по требованию владельца облигаций до даты начала погашения облигаций либо порядок их определения	21.06.2027, 20.09.2027, 20.12.2027, 20.03.2028, 20.06.2028, 20.09.2028, 20.12.2028, 20.03.2029
36	Возможность досрочного погашения облигаций всего выпуска либо его части до даты окончания срока обращения облигаций данного выпуска (да/нет)	Да
37	Дата (даты) досрочного погашения облигаций (при их наличии) либо порядок их определения	По решению единственного участника эмитента, которое может быть принято не ранее 21.06.2027
38	Возможность конвертации облигаций данного выпуска в облигации другого выпуска с более поздней датой погашения до даты окончания срока обращения облигаций данного выпуска (да/нет)	Нет
39	Возможность конвертации облигаций данного выпуска в облигации другого выпуска с более поздней датой погашения при погашении	Нет

	облигаций данного выпуска (да/нет)	
40	Наименование органа эмитента, уполномоченного на установление даты начала и даты окончания размещения облигаций (каждого транша), даты начала и даты окончания периода начисления процентного дохода по облигациям, дат выплаты периодически выплачиваемого процентного дохода (дат, на которые будет формироваться реестр владельцев облигаций для целей выплаты данного процентного дохода), даты начала погашения облигаций (даты, на которую будет формироваться реестр владельцев облигаций для целей погашения облигаций), величины дисконтного дохода (за исключением случаев размещения дисконтных облигаций в ходе аукциона, проводимого в торговой системе организатора торговли ценными бумагами) либо постоянного или переменного процентного дохода (порядок определения процентного дохода) после утверждения проспекта эмиссии	—
Сведения о размере дохода по облигациям		
В случае эмиссии дисконтных облигаций указывается		
41	Минимальная цена продажи облигаций (за исключением размещения дисконтных облигаций в ходе аукциона, проводимого в торговой системе организатора торговли ценными бумагами)	—
42	Размер дисконтного дохода по облигациям (порядок его определения) (определяется как разница между номинальной стоимостью облигаций и минимальной ценой продажи облигаций)	—
43	Размер ставки дисконта (порядок ее определения)	—
В случае эмиссии процентных облигаций указывается:		
44	Размер ставки постоянного (переменного) процентного дохода (за исключением случая, когда эмитентом установлена ставка дохода, выплачиваемого периодически, отдельно по каждому периоду)	11 процентов годовых
45	Размер ставки постоянного или порядок определения ставки переменного процентного дохода и период ее действия (указывается в случае, когда эмитентом установлена ставка дохода, выплачиваемого периодически, отдельно по каждому периоду)	—
46	Наименование органа эмитента, уполномоченного на установление размера ставки постоянного или переменного процентного дохода (порядка определения процентного дохода), величины (порядка определения величины) дохода по облигациям за второй и последующие периоды начисления процентного дохода	—

В случаях эмиссии индексируемых облигаций, облигаций с индексируемым переменным процентным доходом		
47	Наименование влияющего показателя	–

РАЗДЕЛ 3 ОБЩИЕ СВЕДЕНИЯ ОБ ЭМИТЕНТЕ

3.1. Полное и сокращенное (при его наличии) наименование эмитента (на белорусском и русском языках).

Полное наименование (на белорусском языке)	Таварыства з абмежаванай адказнасцю «ЕУРАГАНДАЛЬ»
Сокращенное наименование (на белорусском языке)	ТАА «ЕУРАГАНДАЛЬ»
Полное наименование (на русском языке)	Общество с ограниченной ответственностью «ЕВРОТОРГ»
Сокращенное наименование (на русском языке)	ООО «ЕВРОТОРГ»

3.2. Место нахождения эмитента, номера телефона и факса (при его наличии), адрес официального сайта эмитента в глобальной компьютерной сети Интернет (при его наличии), электронный адрес (e-mail).

Место нахождения: Республика Беларусь, 220099, г. Минск, ул. Казинца, д. 52а, комн. 22;

почтовый адрес: Республика Беларусь, 220019, г. Минск, ул. Монтажников, д. 2;

контактный телефон: +375 (17) 2798001; факс: +375 (17) 2798000;

электронный адрес (e-mail): info@eurotorg.by;

официальный сайт эмитента: www.evroopt.by.

3.3. Дата, номер государственной регистрации эмитента и наименование органа, его зарегистрировавшего.

Эмитент зарегистрирован решением от 28 октября 1996 г., № 146 администрации Московского района г. Минска в реестре общереспубликанской регистрации за № 2372.

Решением Минского горисполкома от 7 сентября 2000 г. № 1030 в ЕГР эмитент зарегистрирован за № 101168731.

3.4. Основной вид деятельности эмитента.

Основным видом деятельности эмитента является розничная торговля в неспециализированных магазинах преимущественно продуктами питания, напитками и табачными изделиями (ОКЭД 47110).

3.5. Сведения о филиалах и представительствах эмитента с указанием их количества и места нахождения.

№ п.п.	Наименование филиала, представительства	Место нахождения
Филиалы эмитента:		
1	Филиал ООО «ЕВРОТОРГ» в г. Бресте	Республика Беларусь, 224023, г. Брест, ул. Московская, д. 342, каб. 138
2	Филиал ООО «ЕВРОТОРГ» в г. Витебске	Республика Беларусь, 210031, г. Витебск, пр-т Московский, д. 130-1, помещение 33
3	Филиал ООО «ЕВРОТОРГ» в г. Гомеле	Республика Беларусь, 246006, г. Гомель, ул. Хатаевича, д. 9, к. 255
4	Филиал ООО «ЕВРОТОРГ» в г. Гродно	Республика Беларусь, 230023, г. Гродно, ул. Тимирязева, д. 8, каб. 121
5	Филиал ООО «ЕВРОТОРГ» в г. Могилеве	Республика Беларусь, 212027, г. Могилев, ул. Гагарина, 79-1, каб. 32
Представительства эмитента:		
нет		

3.6. Полное и сокращенное (при его наличии) наименование депозитария, с которым заключен депозитарный договор с эмитентом.

Депозитарный договор с эмитентом заключен с Республиканским унитарным предприятием «Республиканский центральный депозитарий ценных бумаг» (РУП «РЦДЦБ») (далее – депозитарий эмитента): место нахождения – 220004, г. Минск, ул. Тимирязева, 4-1Н; зарегистрировано решением Минского горисполкома от 6 марта 2003 г. № 316 в ЕГР с регистрационным номером 100967318; номер лицензии на осуществление профессиональной и биржевой деятельности по ценным бумагам в Едином реестре лицензий 39200000016061.

3.7. Среднесписочная численность работников эмитента.

По состоянию на 01.04.2026 среднесписочная численность работников эмитента составила 25 838,5 человек.

3.8. Сведения о дочерних и зависимых хозяйственных обществах эмитента, унитарных предприятиях, учредителем которых является эмитент, сведения об инвестициях в уставные фонды других юридических лиц с долей, равной пяти и более процентам уставного фонда на первое число месяца, предшествующего месяцу утверждения проспекта эмиссии (на 1 апреля 2026 г.).

№ п/п	Полное и сокращенное наименование. Место нахождения. УНП	Количество акций, штук (если АО)	Сумма инвестируемых средств, бел. руб.	Доля, %
Инвестиции в дочерние, зависимые хозяйственные общества эмитента:				
1	Общество с ограниченной ответственностью «Еврооптавто», ООО «Еврооптавто», 220019, Минская область, Минский район, Щомыслицкий с/с, западный	–	2 000	100

	промузел, ТЭЦ-4, складской комплекс №1, ком. 106, УНП 691450311			
2	Общество с ограниченной ответственностью «Е-маркет», ООО «Е-маркет», Республика Беларусь, 220099, г. Минск, ул. Казинца, д. 52А, ком. 26, УНП 691774942	—	10	100
3	Общество с дополнительной ответственностью «ЮЛАЙН» г. Молодечно, ОДО «ЮЛАЙН» г. Молодечно, Республика Беларусь, 222310, Минская область, г. Молодечно, ул. Либаво-Роменская, д. 161, УНП 600501745	—	120	100
4	Закрытое акционерное общество «Евроопт», ЗАО «Евроопт», 220099, г. Минск, ул. Казинца, д.52А, ком. 21, УНП 100957635	1 000	259 500	100
5	Закрытое акционерное общество «Дзержинский мясокомбинат», ЗАО «Дзержинский мясокомбинат», 222750, Минская область, Дзержинский район, г. Фаниполь, ул. Заводская, 25, УНП 691601588	2 010 000	201 000	100
6	Общество с ограниченной ответственностью «Техно Медиа Трейд», ООО «Техно Медиа Трейд», 220019, Минская область, Минский район, Щомыслицкий с/с, Западный промузел, ТЭЦ-4, каб. 214, УНП 691530538	—	2 237 353,82	100
7	Общество с ограниченной ответственностью «Клондайк Ритейл», ООО «Клондайк Ритейл», 220025, г. Минск, ул. Слободская, д. 131, второй этаж, помещение 4, УНП 193382863	—	10 000	100
8	Общество с ограниченной ответственностью «ТОРГОПТИМА ИНВЕСТ ПЛЮС», ООО «ТОРГОПТИМА ИНВЕСТ ПЛЮС» Республика Беларусь, 220047, г. Минск, ул. Нестерова, д. 49, ком. 23, УНП 191125414	—	206 187,39	100
Инвестиции в унитарные предприятия эмитента:				
1	Сервисное унитарное предприятие «ПакХаус», Унитарное предприятие «ПакХаус», 220019, Минская область, Минский район, Щомыслицкий с/с, 42А, западный промузел ТЭЦ-4, часть помещения № 2-	—	100	100

175 (2 этаж), УНП 691530512			
-----------------------------	--	--	--

3.9. Сведения о членах совета директоров (наблюдательного совета), коллегиального исполнительного органа эмитента, лице, осуществляющем полномочия единоличного исполнительного органа, членах контрольных органов эмитента.

Сведения на дату утверждения проспекта эмиссии:

3.9.1. Сведения о членах совета директоров эмитента:

1. Литвин Александр Иванович – председатель совета директоров эмитента.

Все занимаемые должности, в том числе вне органов управления эмитента, в настоящее время	Наименование организации
Заместитель директора по общим вопросам	ЗАО «Евроопт»
Советник по юридическим вопросам	ООО «ЕВРОТОРГ»
Советник генерального директора по общим вопросам	ЗАО «Минский завод виноградных вин»

Доли в уставном фонде эмитента, в уставных фондах дочерних, зависимых хозяйственных обществ эмитента не имеет.

2. Сапунова Алеся Федоровна – член совета директоров эмитента.

Все занимаемые должности, в том числе вне органов управления эмитента, в настоящее время	Наименование организации
Финансовый директор	ООО «ЕВРОТОРГ»

Доли в уставном фонде эмитента, в уставных фондах дочерних, зависимых хозяйственных обществ эмитента не имеет.

3. Артеменко Филипп Андреевич - член совета директоров эмитента.

Все занимаемые должности, в том числе вне органов управления Эмитента, в настоящее время	Наименование организации
Директор по розничной торговле	ООО «ЕВРОТОРГ»

Доли в уставном фонде эмитента, в уставных фондах дочерних, зависимых хозяйственных обществ эмитента не имеет.

3.9.2. Коллегиальный исполнительный орган у эмитента отсутствует.

3.9.3. Сведения о лице, осуществляющем полномочия единоличного исполнительного органа:

Кукурузин Владимир Юрьевич – генеральный директор эмитента.

Все занимаемые должности, в том числе вне органов управления эмитента, в настоящее время	Наименование организации
Генеральный директор	ООО «ЕВРОТОРГ»

Доли в уставном фонде эмитента, в уставных фондах дочерних, зависимых хозяйственных обществ эмитента не имеет.

3.9.4. Контрольный орган эмитента:

1. Протасевич Елена Николаевна – член ревизионной комиссии.

Все занимаемые должности, в том числе вне органов управления эмитента, в настоящее время	Наименование организации
Заместитель начальника управления аутсорсинга	ООО «ЕВРОТОРГ»

Доли в уставном фонде эмитента, в уставных фондах дочерних, зависимых хозяйственных обществ эмитента не имеет.

2. Свидунович Сергей Владимирович – член ревизионной комиссии.

Все занимаемые должности, в том числе вне органов управления эмитента, в настоящее время	Наименование организации
Начальник отдела аутсорсинга, управления аутсорсинга	ООО «ЕВРОТОРГ»

Доли в уставном фонде эмитента, в уставных фондах дочерних, зависимых хозяйственных обществ эмитента не имеет.

3.10. Сведения о собственнике имущества, участниках эмитента, владеющих долей, составляющей двадцать пять и более процентов в уставном капитале хозяйственного общества, включающие его (их) персональные данные (фамилию, собственное имя, отчество (если таковое имеется), все занимаемые должности, в том числе вне органов управления эмитента, а также размер доли указанных лиц в уставном фонде эмитента, а также сведения о наличии доли государства в уставном фонде эмитента.

Сведения на дату утверждения проспекта эмиссии:

3.10.1. Единственным участником эмитента является:

Публичная компания с ограниченной ответственностью «ЕВРОТОРГ ХОЛДИНГ» (EUROTORG HOLDING PLC), зарегистрированная на территории Глобального рынка АБУ-Даби, Объединенные Арабские Эмираты, регистрационный номер 15459.

Место нахождения: офис ВС3107, 31 этаж, башня «Тамух», строение 12, площадь Марина, остров Аль-Рим, Абу-Даби, ОАЭ.

Доля в уставном фонде эмитента – 100 процентов.

3.10.2. Доля государства в уставном фонде эмитента отсутствует.

3.11. Размер уставного фонда эмитента.

На дату утверждения проспекта эмиссии размер уставного фонда эмитента составил 120 000 000 (сто двадцать миллионов) долларов США, что составляет 102 691 000 белорусских рублей исходя из официального курса белорусского рубля, установленного Национальным банком к доллару США на дату фактического внесения этих вкладов.

3.12. Сведения о бенефициарных владельцах эмитента.

На дату утверждения проспекта эмиссии бенефициарными владельцами эмитента в значении, установленном законодательством о ценных бумагах, являются:

Василько Владимир Николаевич, 1966 года рождения, гражданин Республики Беларусь, доля – 49,88%;

Литвин Сергей Иванович, 1966 года рождения, гражданин Республики Беларусь, доля – 48,88%.

3.13. Сведения о совершенных эмитентом за последний отчетный год и кварталы текущего года, предшествующие кварталу, в котором утвержден проспект эмиссии, сделках, в совершении которых имелась заинтересованность его аффилированных лиц, за исключением сделок, для совершения которых не требуется принятие решения общего собрания участников хозяйственного общества либо совета директоров (наблюдательного совета), в объеме, определенном частью десятой статьи 57 Закона Республики Беларусь от 9 декабря 1992 г. № 2020-ХІІ «О хозяйственных обществах».

В течение 2025 года и 1 квартала 2026 года эмитент не осуществлял сделок в значении, установленном законодательством о ценных бумагах, в совершении которых имелась заинтересованность аффилированных лиц эмитента.

3.14. Сведения о кредитном рейтинге (рейтинге) эмитента (при его наличии), о присвоенном кредитном рейтинге (рейтинге) эмиссионным ценным бумагам (при его наличии).

На дату утверждения проспекта эмиссии у эмитента отсутствует кредитный рейтинг (рейтинг), а также присвоенный кредитный рейтинг (рейтинг) его эмиссионным ценным бумагам.

3.15. Сведения о размещенных эмитентом эмиссионных ценных бумагах, находящихся в обращении, в том числе размещенных за пределами Республики Беларусь, а также фактически размещенных и непогашенных цифровых активах (токенах) с указанием в разрезе каждого выпуска общего объема по состоянию на первое число месяца, в котором утвержден проспект эмиссии.

Сведения на 1 мая 2026 г.:

Порядковый номер выпуска	Размещенные облигации эмитента, находящиеся в обращении		
	количество, шт	номинальная стоимость одной облигации	сумма
24	5 000	1 000 долларов США	5 000 000 долларов США
25	5 000	1 000 долларов США	5 000 000 долларов США
31	20 000	1 000 бел.рублей	20 000 000 бел.рублей
33	15 000	1 000 бел.рублей	15 000 000 бел.рублей

За пределами Республики Беларусь эмитент не размещал эмиссионные ценные бумаги.

У эмитента отсутствуют размещенные и непогашенные цифровые активы (токены).

3.16. Сведения о лицах, подписавших проспект эмиссии, включающие персональные данные (фамилию, собственное имя, отчество (если таковое имеется), должность.

Генеральный директор эмитента – Кукурузин Владимир Юрьевич.

Главный бухгалтер эмитента – Уласович Елена Александровна.

3.17. Наименования информационных ресурсов, включая интернет-ресурсы, печатные средства массовой информации, посредством которых будет осуществлено раскрытие информации на рынке ценных бумаг.

Информационные ресурсы, посредством которых эмитентом будет осуществлено раскрытие информации об эмиссии, об эмиссионных ценных бумагах, о внесенных изменениях и (или) дополнениях в проспект эмиссии, информации о результатах финансово-хозяйственной деятельности эмитента, информации о реорганизации или ликвидации эмитента, а также о реорганизации или ликвидации дочерних и зависимых хозяйственных обществ эмитента, информации о возбуждении в отношении эмитента производства по делу о несостоятельности или банкротстве, в том числе информации о существенных фактах (событиях, действиях), касающихся финансово-хозяйственной деятельности эмитента, которые могут повлиять на стоимость эмиссионных ценных бумаг, о приостановлении (возобновлении), запрещении эмиссии эмиссионных ценных бумаг, иной информации, раскрываемой в соответствии с законодательством о ценных бумагах (кроме случаев, предусмотренных нормативными правовыми актами, содержащими служебную информацию ограниченного распространения):

официальный сайт ЕПФР: www.epfr.gov.by;

официальный сайт регистрирующего органа: www.centraldepo.by;

официальный сайт биржи (www.bcse.by), в случаях, установленных законодательством о ценных бумагах;

официальный сайт эмитента (указан в пункте 3.2 проспекта эмиссии).

Единый государственный реестр сведений о банкротстве (www.bankrot.gov.by), в случаях, установленных законодательством;

официальный сайт юридического научно-практического журнала «Юстиция Беларуси» (www.justbel.info), в случаях, установленных законодательством.

В период всего срока обращения облигаций эмитент несет ответственность по возмещению их владельцам убытков, причиненных недостоверной и (или) неполной информацией об облигациях.

3.18. Сведения о примененных к эмитенту и его руководителям мерах административной ответственности за нарушения законодательства о ценных бумагах, таможенного и налогового законодательства за последний отчетный

год и кварталы текущего года, предшествующие кварталу, в котором утвержден проспект эмиссии.

Сведения о примененных к эмитенту и его руководителям мерах административной ответственности за нарушения законодательства о ценных бумагах, таможенного и налогового законодательства с 01.01.2025 по 31.03.2026:

	Вид административного взыскания	Период	Сумма штрафа, белорусских рублей	Наименование государственного органа, по решению которого эмитент привлечен к административной ответственности
Законодательство о ценных бумагах	–	–	–	–
Таможенное законодательство	штраф	2025 г.	13352,45	Гомельская таможня
	штраф	2025 г.	7437,25	Могилевская таможня
	штраф	2025 г.	3465,06	Минская региональная таможня
	штраф	2025 г.	38766,68	Суд Октябрьского района г. Минска
	штраф	1 кв.2026 г.	2 892,89	Гомельская таможня
Налоговое законодательство	–	–	–	–

3.19. Сведения о наличии (отсутствии) открытых в отношении эмитента исполнительных производств и задолженности по исполнительным документам на первое число месяца, предшествующего месяцу утверждения проспекта эмиссии (при отсутствии у эмитента более актуальной информации).

На 1 апреля 2026 г. отсутствуют открытые в отношении эмитента исполнительные производства и задолженность по исполнительным документам.

3.20. Сведения за последние три года, а в случае, если с момента государственной регистрации эмитента срок менее трех лет, – за каждый финансовый год:

о видах продукции либо видах деятельности, по которым получено десять и более процентов выручки от реализации товаров, продукции, работ, услуг:

2023 г.–2025 г.	Розничная торговля в неспециализированных магазинах преимущественно продуктами питания, напитками и табачными изделиями (код 47110)
-----------------	---

о рынках сбыта (внутренний и внешний рынки, их доли в общем объеме):

	Внутренний рынок, %	Внешний рынок, %
2023 г.	99	1
2024 г.	99	1
2025 г.	99	1

о наименовании поставщиков сырья, материалов, комплектующих, поставляющих десять и более процентов от общего объема поставки:

2023 г.	нет
2024 г.	нет
2025 г.	нет

3.21. Информация о финансово-экономическом состоянии эмитента

Наименование показателя	на 31.03.2026	Степень риска наступления банкротства
Коэффициент обеспеченности обязательств имуществом	0,62	низкая
Коэффициент просроченных обязательств	—	

РАЗДЕЛ 4 СВЕДЕНИЯ ОБ ЭМИССИИ ОБЛИГАЦИЙ

4.1. Дата регистрации выпуска облигаций, идентификационный номер выпуска.

Дата регистрации	Идентификационный номер выпуска
<u>04 июня</u> 2026 г.	<u>RCSO-00097</u>

4.2. Цели эмиссии облигаций и направления использования средств, привлеченных путем эмиссии облигаций.

Эмиссия облигаций осуществляется в целях финансирования текущей деятельности эмитента, в том числе с возможностью погашения кредитных и (или) других долговых обязательств эмитента, за исключением предоставления за счет денежных средств, привлеченных путем эмиссии облигаций, займов юридическим или физическим лицам.

Направление использования средств, привлеченных путем эмиссии облигаций, осуществляется в соответствии с указанными целями.

4.3. Способ и условия обеспечения исполнения обязательств эмитента по облигациям, а также сведения об этом обеспечении либо указание на то, что осуществляется эмиссия необеспеченных облигаций.

Эмитент осуществляет эмиссию облигаций в соответствии с подпунктом 1.15 пункта 1 Указа № 277, без учета положений, предусмотренных в частях первой - тридцать четвертой подпункта 1.7, подпунктах 1.8 и 1.9 пункта 1 Указа № 277.

4.4. Сведения о месте и времени проведения размещения облигаций. Порядок определения стоимости облигаций при размещении облигаций.

4.4.1. Размещение облигаций осуществляется на организованном рынке в торговой системе биржи (место нахождения: Республика Беларусь, 220013, г. Минск, ул. Сурганова, 48а, УНП 101541722) в соответствии с законодательством о ценных бумагах и локальными правовыми актами биржи.

Срок размещения облигаций:

дата начала размещения облигаций – 19 июня 2026 г.;

дата окончания размещения облигаций – 31 декабря 2026 г.

Время проведения размещения облигаций – в соответствии с регламентом торгов биржи.

Срок размещения облигаций сокращается:

в случае реализации всего объема выпуска облигаций ранее даты окончания размещения облигаций;

если иная дата окончания размещения облигаций будет определена решением единственного участника эмитента в порядке и в сроки, установленные законодательством о ценных бумагах.

Размещение облигаций приостанавливается:

в период с даты формирования реестра владельцев облигаций для целей выплаты дохода до даты выплаты дохода (указаны в таблице 2 подпункта 4.9.2 пункта 4.9 проспекта эмиссии). В дату выплаты дохода размещение облигаций возобновляется;

за три рабочих дня до установленной эмитентом даты досрочного погашения облигаций выпуска либо его части. В дату досрочного погашения облигаций части выпуска размещение облигаций возобновляется.

4.4.2. Покупателями облигаций могут быть квалифицированные инвесторы на рынке ценных бумаг, определенные таковыми в статье 53-1 Закона Республики Беларусь от 05.01.2015 № 231-3 «О рынке ценных бумаг» (за исключением физических лиц) – резиденты Республики Беларусь.

4.4.3. В день начала размещения облигаций, а также в даты выплаты дохода облигации размещаются по цене, равной номинальной стоимости облигации.

В иные дни срока размещения облигации размещаются по цене, равной текущей стоимости облигации, которая рассчитывается на дату совершения сделки по формуле

$$C = N_n + D_n,$$

где C – текущая стоимость облигации; N_n – номинальная стоимость облигации; D_n – накопленный доход.

Накопленный доход рассчитывается по формуле

$$D_n = \frac{N_n \times P_n}{100} \times \left(\frac{T_{366}}{366} + \frac{T_{365}}{365} \right),$$

где D_n – накопленный доход; N_n – номинальная стоимость облигации; P_n – ставка дохода (в процентах годовых) за период, установленная эмитентом; T_{366} (T_{365}) – количество дней периода начисления дохода, приходящееся на календарный год, состоящий из 366(365) дней.

День начала размещения облигаций или дата выплаты последнего дохода по облигациям, по которым доход выплачивается периодически в течение срока их обращения, и день расчета текущей стоимости облигаций считаются одним днем.

Расчет текущей стоимости облигации осуществляется по каждой облигации с округлением полученных значений в соответствии с правилами математического округления с точностью до целой белорусской копейки.

4.5. Номера текущих (расчетных) банковских счетов, на которые будут зачисляться средства, поступающие при размещении облигаций, полное и сокращенное наименование обслуживающего банка.

Денежные средства, поступающие при размещении облигаций, будут зачисляться на счет, указанный в пункте 4.6 проспекта эмиссии.

4.6. Полное и сокращенное наименование профучастника, оказывающего по поручению эмитента услуги, связанные с подготовкой проспекта эмиссии, эмиссией облигаций (в том числе по проведению открытой продажи облигаций в торговой системе биржи), с указанием телефона, факса, электронного адреса (e-mail), даты и номера государственной регистрации профучастника, наименования органа, его зарегистрировавшего, номера лицензии на осуществление профессиональной и биржевой деятельности по ценным бумагам (в Едином реестре лицензий), номера текущего (расчетного) банковского счета профучастника, на который будут зачисляться средства, поступающие при размещении облигаций, наименование обслуживающего банка.

Услуги, связанные с подготовкой проспекта эмиссии, эмиссией облигаций (в том числе по проведению открытой продажи облигаций в торговой системе биржи) оказывает эмитенту профучастник унитарное предприятие по оказанию услуг на рынке ценных бумаг «АСБ БРОКЕР» (унитарное предприятие «АСБ БРОКЕР»): место нахождения: 220050, г. Минск, ул. Мясникова, д. 32, офис 502; номер телефона/факса: 8 (017) 2003342; электронный адрес: broker@asb.by; зарегистрировано Минским горисполкомом 31 октября 2013 г. в ЕГР с регистрационным номером 191797716; номер лицензии на осуществление профессиональной и биржевой деятельности по ценным бумагам в Едином реестре лицензий 39200000015388; текущий (расчетный) счет в белорусских рублях, на который будут зачисляться средства, поступающие при размещении облигаций: BY14AKBB30110000006330000000 в открытом акционерном обществе «Сбергательный банк «Беларусбанк» (ОАО «АСБ Беларусбанк»), код АКВВВY2X.

4.7. Основания, по которым эмиссия облигаций может быть признана несостоявшейся, с указанием доли неразмещенных облигаций, при которой

эмиссия облигаций признается несостоявшейся.

Эмитентом не устанавливаются основания, по которым эмиссия облигаций может быть признана несостоявшейся.

4.8. Условия и порядок возврата средств инвесторам в случае признания выпуска облигаций недействительным, а также в случае запрещения эмиссии.

В случае признания Министерством финансов выпуска облигаций недействительным, запрещения эмиссии облигаций эмитент перечисляет лицам, указанным в реестре владельцев облигаций, сформированном депозитарием эмитента на дату, следующую за датой принятия регистрирующим органом решения об аннулировании выпуска облигаций, денежные средства в размере текущей стоимости облигаций на дату принятия регистрирующим органом решения об аннулировании выпуска в месячный срок с даты признания выпуска облигаций недействительным, запрещения эмиссии облигаций.

Расчет причитающейся к выплате суммы денежных средств осуществляется по каждой облигации с округлением полученных значений в соответствии с правилами математического округления с точностью до целой белорусской копейки.

Все издержки, связанные с признанием выпуска недействительным, запрещением эмиссии облигаций и возвратом причитающейся к выплате суммы денежных средств владельцам облигаций относятся на счет эмитента.

Не позднее рабочего дня, следующего за днем перечисления на счет владельца облигаций причитающейся к выплате суммы денежных средств, владелец облигаций осуществляет перевод облигаций на счет «депо» эмитента.

Не позднее пяти рабочих дней со дня окончания срока, установленного частью первой настоящего пункта, эмитент письменно уведомляет Министерство финансов о возврате владельцам облигаций в полном объеме причитающейся к выплате суммы денежных средств.

4.9. Размер дохода по облигациям. Порядок и сроки выплаты дохода по облигациям.

4.9.1. По облигациям предусмотрена выплата постоянного процентного дохода (далее - доход) по ставке, устанавливаемой в виде фиксированного процента к номинальной стоимости облигации, в размере 11 процентов годовых. Доход по облигациям устанавливается на весь срок обращения облигаций.

Величина дохода по облигациям, выплачиваемого периодически в течение срока их обращения, рассчитывается по формуле

$$D = \frac{N_n \times P_n}{100} \times \left(\frac{T_{366}}{366} + \frac{T_{365}}{365} \right),$$

где D – доход по облигациям, выплачиваемый периодически в течение срока их обращения; H_n – номинальная стоимость облигации; P_n – ставка дохода (в процентах годовых) за период, установленная эмитентом; T_{366} (T_{365}) – количество дней периода начисления дохода, приходящееся на календарный год, состоящий из 366 (365) дней.

Расчет дохода осуществляется по каждой облигации с округлением полученных значений в соответствии с правилами математического округления с точностью до целой белорусской копейки. Доход начисляется за каждый календарный день года.

4.9.2. Период начисления дохода по облигациям – с 20 июня 2026 г. по 19 июня 2029 г. (с даты, следующей за датой начала размещения облигаций, по дату погашения облигаций) включительно.

Доход по облигациям за первый период начисляется с даты, следующей за датой начала размещения облигаций, по дату его выплаты включительно. Доход по остальным периодам, включая последний, начисляется с даты, следующей за датой выплаты дохода за предшествующий период, по дату выплаты дохода за соответствующий период (дату погашения).

Выплата дохода осуществляется эмитентом при условии отсутствия не исполненных в срок обязательств по иным облигациям, эмитированным эмитентом.

Доход выплачивается периодически, в даты выплаты дохода, на основании реестра владельцев облигаций, сформированного депозитарием эмитента для целей выплаты дохода.

Сумма дохода перечисляется на счет владельца облигаций, открытый в банке Республики Беларусь в безналичном порядке в соответствии с законодательством.

В случае отсутствия в реестре владельцев облигаций данных о счете владельца облигаций и (или) если реестр содержит ошибочные банковские реквизиты, подлежащая к выплате сумма дохода выплачивается после письменного обращения владельца облигаций к эмитенту по почтовому адресу, указанному в пункте 3.2 проспекта эмиссии.

Даты выплаты дохода и даты формирования реестра владельцев облигаций для целей выплаты дохода приведены в таблице 2.

Таблица 2

№ п/п	Период начисления дохода:			Дата формирования реестра владельцев облигаций для целей выплаты дохода
	начало периода	конец периода, дата выплаты дохода	продолжительность периода, календарных дней	
1	20.06.2026	20.07.2026	31	15.07.2026
2	21.07.2026	20.08.2026	31	17.08.2026
3	21.08.2026	20.09.2026	31	16.09.2026
4	21.09.2026	20.10.2026	30	15.10.2026
5	21.10.2026	20.11.2026	31	17.11.2026
6	21.11.2026	20.12.2026	30	16.12.2026

7	21.12.2026	20.01.2027	31	15.01.2027
8	21.01.2027	20.02.2027	31	17.02.2027
9	21.02.2027	20.03.2027	28	17.03.2027
10	21.03.2027	20.04.2027	31	15.04.2027
11	21.04.2027	20.05.2027	30	17.05.2027
12	21.05.2027	20.06.2027	31	16.06.2027
13	21.06.2027	20.07.2027	30	15.07.2027
14	21.07.2027	20.08.2027	31	17.08.2027
15	21.08.2027	20.09.2027	31	15.09.2027
16	21.09.2027	20.10.2027	30	15.10.2027
17	21.10.2027	20.11.2027	31	17.11.2027
18	21.11.2027	20.12.2027	30	15.12.2027
19	21.12.2027	20.01.2028	31	17.01.2028
20	21.01.2028	20.02.2028	31	16.02.2028
21	21.02.2028	20.03.2028	29	15.03.2028
22	21.03.2028	20.04.2028	31	17.04.2028
23	21.04.2028	20.05.2028	30	17.05.2028
24	21.05.2028	20.06.2028	31	15.06.2028
25	21.06.2028	20.07.2028	30	17.07.2028
26	21.07.2028	20.08.2028	31	16.08.2028
27	21.08.2028	20.09.2028	31	15.09.2028
28	21.09.2028	20.10.2028	30	17.10.2028
29	21.10.2028	20.11.2028	31	15.11.2028
30	21.11.2028	20.12.2028	30	15.12.2028
31	21.12.2028	20.01.2029	31	17.01.2029
32	21.01.2029	20.02.2029	31	15.02.2029
33	21.02.2029	20.03.2029	28	15.03.2029
34	21.03.2029	20.04.2029	31	17.04.2029
35	21.04.2029	20.05.2029	30	16.05.2029
36	21.05.2029	19.06.2029	30	14.06.2029
Итого			1096	

В случае если дата выплаты дохода приходится на нерабочий день, фактическая выплата дохода осуществляется в ближайший следующий за ним рабочий день. При этом количество календарных дней в соответствующем периоде начисления дохода остается неизменным.

Под нерабочими днями в проспекте эмиссии понимаются выходные дни, государственные праздники и праздничные дни, установленные в соответствии с законодательством нерабочими днями.

В случае если дата формирования реестра владельцев облигаций для целей выплаты дохода приходится на нерабочий день, формирование реестра осуществляется в ближайший следующий за ним рабочий день.

В случае несвоевременной выплаты суммы дохода по облигациям эмитент уплачивает владельцу облигаций пеню в размере 0,1 (ноль целых одна десятая) процента от подлежащей к перечислению суммы дохода за каждый календарный день просрочки платежа.

4.10. Порядок обращения облигаций. Возможность обращения облигаций

на организованном и (или) неорганизованном рынках, категории лиц, среди которых возможно обращение облигаций.

Сделки с облигациями могут совершаться только на организованном рынке в торговой системе биржи в соответствии с законодательством о ценных бумагах и локальными правовыми актами биржи.

Круг лиц, среди которых осуществляется обращение облигаций:

квалифицированные инвесторы на рынке ценных бумаг (за исключением физических лиц), эмитент – резиденты Республики Беларусь.

Сделки с облигациями оформляются протоколами о результатах торгов, содержащими информацию, определяемую биржей.

Сделки с облигациями в процессе обращения прекращаются за три рабочих дня:

до даты выплаты дохода (в дату выплаты дохода сделки возобновляются);

до установленной эмитентом даты досрочного погашения облигаций выпуска либо его части (в дату досрочного погашения облигаций части выпуска сделки возобновляются);

до даты погашения облигаций, установленной в части второй пункта 4.13 проспекта эмиссии.

4.11. Условия и порядок досрочного погашения облигаций выпуска либо его части до даты погашения облигаций.

Досрочное погашение облигаций выпуска либо его части осуществляется эмитентом при условии отсутствия не исполненных в срок обязательств по иным облигациям, эмитированным эмитентом.

Эмитент вправе по собственной инициативе принять решение о досрочном погашении облигаций выпуска либо его части до даты погашения облигаций, но не ранее 21 июня 2027 г., в следующих случаях:

принятия соответствующего решения единственным участником эмитента;

досрочного выкупа облигаций эмитентом в порядке, определенном в пункте 4.12 проспекта эмиссии, для целей досрочного погашения облигаций.

Эмитент не позднее, чем за пять рабочих дней до установленной даты досрочного погашения облигаций выпуска либо его части уведомляет владельцев облигаций посредством размещения соответствующей информации на официальном сайте эмитента о дате и количестве досрочно погашаемых облигаций.

Информация о дате начала досрочного погашения облигаций выпуска либо его части передается в регистрирующий орган эмитентом, либо по его поручению брокером не позднее чем за три рабочих дня до даты их досрочного погашения. Регистрирующий орган не позднее рабочего дня, следующего за днем получения информации о досрочном погашении облигаций выпуска либо его части, раскрывает ее путем размещения на ЕПФР, а также на официальном сайте РУП «РЦДЦБ».

Депозитарий эмитента формирует реестр владельцев облигаций для целей досрочного погашения облигаций за три рабочих дня до установленной эмитентом даты досрочного погашения облигаций. В случае отсутствия в указанном реестре данных о счетах владельцев облигаций и (или) если реестр содержит ошибочные банковские реквизиты подлежащая выплата сумма денежных средств выплачивается после письменного обращения владельца облигаций к эмитенту по почтовому адресу, указанному в пункте 3.2 проспекта эмиссии.

В случае досрочного погашения облигаций части выпуска досрочное погашение облигаций осуществляется каждому владельцу облигаций пропорционально количеству принадлежащих ему облигаций. Расчет количества досрочно погашаемых облигаций осуществляется с округлением до целого числа согласно правилам математического округления, в меньшую сторону.

Досрочное погашение облигаций выпуска либо его части осуществляется по номинальной стоимости облигаций с выплатой причитающегося дохода, рассчитанного на дату досрочного погашения облигаций.

Причитающаяся к выплате сумма денежных средств при досрочном погашении облигаций выпуска либо его части перечисляется в безналичном порядке в соответствии с законодательством на счета владельцев облигаций, открытые в банках Республики Беларусь. Округление полученных значений осуществляется по каждой облигации в соответствии с правилами математического округления с точностью до целой белорусской копейки.

В случае несвоевременного исполнения эмитентом обязательств по выплате денежных средств при досрочном погашении облигаций выпуска либо его части эмитент уплачивает владельцу облигаций пеню в размере 0,1 (ноль целых одна десятая) процента от подлежащей к выплате суммы денежных средств при досрочном погашении облигаций выпуска либо его части за каждый день просрочки платежа.

В соответствии с законодательством о ценных бумагах владельцы облигаций обязаны осуществить перевод досрочно погашаемых облигаций на счет «депо» эмитента не позднее рабочего дня, следующего за днем перечисления эмитентом денежных средств, необходимых для досрочного погашения облигаций.

В случае если в соответствии с условиями депозитарного договора с эмитентом начисление и выплата денежных средств при досрочном погашении облигаций осуществляется депозитарием эмитента, то перевод досрочно погашаемых облигаций на счет «депо» эмитента может быть произведен депозитарием эмитента на основании документов, подтверждающих перечисление на счет владельца облигаций денежных средств, необходимых для досрочного погашения облигаций.

Эмитент вправе принять решение об аннулировании неразмещенной части выпуска облигаций.

Эмитент раскрывает информацию о ходе досрочного погашения облигаций в соответствии с инструкцией № 65.

4.12. Условия и порядок досрочного выкупа облигаций.

4.12.1. Досрочный выкуп облигаций осуществляется эмитентом при условии отсутствия не исполненных в срок обязательств по иным облигациям, эмитированным эмитентом.

Эмитент осуществляет досрочный выкуп облигаций:

на организованном рынке в торговой системе биржи в соответствии с законодательством о ценных бумагах и локальными правовыми актами биржи. Расчеты производятся в соответствии с регламентом расчетов биржи;

по текущей стоимости облигаций, за исключением дат выплаты дохода, в которые облигации досрочно выкупаются по их номинальной стоимости;

в целях досрочного погашения либо последующего отчуждения облигаций.

Облигации, досрочно выкупленные в целях их досрочного погашения, не могут отчуждаться эмитентом. Облигации, досрочно выкупленные в целях последующего отчуждения, могут быть отчуждены эмитентом до даты окончания срока обращения облигаций.

4.12.2. Эмитент обязуется осуществлять досрочный выкуп облигаций у владельца облигаций:

в даты досрочного выкупа облигаций: 21.06.2027, 20.09.2027, 20.12.2027, 20.03.2028, 20.06.2028, 20.09.2028, 20.12.2028, 20.03.2029;

в количестве облигаций, указанном в заявлении владельца облигаций о досрочном выкупе облигаций (далее – заявление владельца облигаций), оформленном в соответствии с подпунктом 4.12.4 настоящего пункта.

Обязательство эмитента осуществить досрочный выкуп облигаций у их владельцев, является офертой эмитента (предложением заключить договор на определённых условиях), которая акцептуется владельцами облигаций путем направления заявления владельца облигаций в порядке и на условиях установленным проспектом эмиссии. Оферта определяет следующие существенные условия досрочного выкупа облигаций:

1) полное наименование, место нахождения и УНП эмитента – указаны в пунктах 3.1, 3.2. и 3.3 проспекта эмиссии;

2) предмет договора – облигации с датой и идентификационным номером выпуска облигаций, указанными в пункте 4.1 проспекта эмиссии;

3) номинальная стоимость облигации – указана в строке 9 таблицы 1 раздела 2 проспекта эмиссии;

4) количество и дата досрочно выкупаемых облигаций – указано в заявлении владельца облигаций;

5) цена одной облигации – цена, равная текущей стоимости облигации, рассчитанной в соответствии с подпунктом 4.4.3 пункта 4.4 проспекта эмиссии;

6) общая сумма обязательств по договору – результат математического умножения цены одной облигации на количество облигаций, указанное в заявлении владельца облигаций;

7) порядок и форма расчетов - в соответствии с регламентом расчетов биржи;

8) отсутствие в отношении досрочно выкупаемых облигаций ограничений и запретов на совершение сделки купли-продажи, а также отсутствие обременения облигаций залогом;

9) владельцы облигаций обязуются осуществить блокировку облигаций на торговом разделе, для последующей продажи.

Владельцы облигаций обязаны проинформировать эмитента о своем намерении осуществить продажу облигаций путем направления заявления владельца облигаций заказным письмом или непосредственно по почтовому адресу, указанному в пункте 3.2 проспекта эмиссии, не позднее 30 (тридцати) календарных дней до даты досрочного выкупа облигаций, указанной в заявлении владельца облигаций.

Владельцы облигаций осуществляют продажу облигаций эмитенту с использованием услуг профучастников (за исключением владельцев облигаций – профучастников), в том числе унитарного предприятия «АСБ БРОКЕР», список которых размещен на официальном сайте Министерства финансов (реестр профучастников: https://www.minfin.gov.by/ru/securities_department/licensing/).

4.12.3. Кроме того, эмитент обязуется осуществлять досрочный выкуп облигаций у владельца облигаций, но не ранее 21 июня 2027 г., в следующих случаях:

наличия отрицательного значения чистых активов эмитента на 1-е число месяца, следующего за отчетным кварталом, по итогам бухгалтерской отчетности эмитента;

принятия решения о ликвидации эмитента (за исключением случаев принятия решения о ликвидации эмитента уполномоченными государственными органами, в том числе судом).

Владельцы облигаций обязаны проинформировать эмитента о своем намерении осуществить продажу облигаций путем направления заявления владельца облигаций заказным письмом или непосредственно по почтовому адресу, указанному в пункте 3.2 проспекта эмиссии – не позднее 30 (тридцати) календарных дней до даты досрочного выкупа облигаций, указанной в заявлении владельца облигаций.

Владельцы облигаций осуществляют продажу облигаций эмитенту с использованием услуг профучастников (за исключением владельцев облигаций – профучастников), в том числе унитарного предприятия «АСБ БРОКЕР», список которых размещен на официальном сайте Министерства финансов (реестр профучастников: https://www.minfin.gov.by/ru/securities_department/licensing/).

4.12.4. Для продажи облигаций эмитенту владельцы облигаций обязаны подготовить заявление владельца облигаций, содержащее:

полное наименование владельца облигаций, его учетный номер плательщика;

юридический адрес (место нахождения) владельца облигаций;

дату продажи облигаций;

номер выпуска облигаций, дату и идентификационный номер выпуска облигаций;

номинальную стоимость облигации;
цену одной облигации (указывается с учетом порядка ее определения, установленного абзацем (5) части второй подпункта 4.12.2);
количество облигаций, предлагаемых для продажи;
сумму денежных средств, подлежащую выплате (указывается с учетом порядка ее определения, установленного абзацем (6) части второй подпункта 4.12.2);
подтверждение владельца облигаций об отсутствии в отношении облигаций, предлагаемых к продаже, ограничений и запретов на совершение сделки купли-продажи, а также отсутствие обременения облигаций залогом;
наименование профучастника, который будет осуществлять продажу облигаций на организованном рынке;
согласие владельца облигаций с условиями и порядком досрочного выкупа облигаций, изложенными в подпункте 4.12.2 или 4.12.3 настоящего пункта;
адрес электронной почты и номер телефона владельца облигаций;
подпись уполномоченного лица и печать (печать может не проставляться организациями, которые в соответствии с законодательными актами вправе не использовать печати) владельца облигаций.

4.12.5. Владельцы облигаций обязуются осуществить продажу облигаций по требованию эмитента в следующие даты: 21.06.2027, 20.09.2027, 20.12.2027, 20.03.2028, 20.06.2028, 20.09.2028, 20.12.2028, 20.03.2029.

Эмитент не позднее, чем за 30 (тридцать) календарных дней до даты продажи облигаций владельцами облигаций по требованию эмитента направляет владельцам облигаций заявление о досрочном выкупе облигаций, которое должно содержать:

полное наименование эмитента облигаций;
дату досрочного выкупа облигаций по требованию эмитента;
номер выпуска облигаций, дату и идентификационный номер выпуска облигаций;
количество облигаций, планируемое к досрочному выкупу;
подпись уполномоченного лица и печать (печать может не проставляться организациями, которые в соответствии с законодательными актами вправе не использовать печати).

Заявление о досрочном выкупе облигаций направляется эмитентом владельцу облигаций по его электронному адресу (e-mail) (с последующим предоставлением оригинала не позднее 5 (пяти) рабочих дней от даты направления по электронному адресу (e-mail)), заказным письмом или нарочным по адресу владельца облигаций.

Владельцы облигаций осуществляют продажу облигаций эмитенту с использованием услуг профучастников (за исключением владельцев облигаций – профучастников), в том числе унитарного предприятия «АСБ БРОКЕР», список которых размещен на официальном сайте Министерства финансов (реестр профучастников: https://www.minfin.gov.by/ru/securities_department/licensing/).

4.13. Порядок погашения облигаций.

Погашение облигаций осуществляется эмитентом при условии отсутствия не исполненных в срок обязательств по иным облигациям, эмитированным эмитентом.

Дата погашения облигаций – 19 июня 2029 г.

При погашении облигаций владельцам облигаций выплачивается номинальная стоимость облигаций, а также доход за последний период начисления дохода (иные неполученные доходы – при их наличии).

Погашение облигаций осуществляется эмитентом в отношении лиц, указанных в реестре владельцев облигаций, сформированном депозитарием эмитента на 14 июня 2029 г. для целей погашения облигаций.

Причитающаяся к выплате сумма денежных средств при погашении облигаций перечисляется в безналичном порядке в соответствии с законодательством на счета владельцев облигаций, открытых в банках Республики Беларусь. Округление полученных значений осуществляется по каждой облигации в соответствии с правилами математического округления с точностью до целой белорусской копейки.

В случае несвоевременного перечисления эмитентом денежных средств в счет погашения облигаций, эмитент уплачивает владельцам облигаций пеню в размере 0,1 (ноль целых одна десятая) процента от подлежащей к перечислению суммы денежных средств за каждый календарный день просрочки платежа.

В случае отсутствия в реестре владельцев облигаций данных о счетах владельцев облигаций и (или) если реестр содержит ошибочные банковские реквизиты, подлежащая к выплате сумма денежных средств при погашении облигаций выплачивается после письменного обращения владельцев облигаций к эмитенту по почтовому адресу, указанному в пункте 3.2 проспекта эмиссии.

В соответствии с законодательством владельцы облигаций обязаны осуществить перевод погашаемых облигаций на счет «депо» эмитента не позднее рабочего дня, следующего за днем перечисления эмитентом денежных средств, необходимых для погашения облигаций.

В случае если в соответствии с условиями депозитарного договора с эмитентом выплата денежных средств при погашении облигаций осуществляется депозитарием эмитента, то перевод погашаемых облигаций на счет «депо» эмитента может быть произведен депозитарием эмитента на основании документов, подтверждающих перечисление на счет владельца облигаций денежных средств, необходимых для погашения облигаций.

Эмитент раскрывает информацию о ходе погашения облигаций в соответствии с инструкцией № 65.

4.14. Конвертация облигаций в облигации другого выпуска с более поздней датой погашения не предусмотрена.

4.15. Представитель владельцев облигаций не назначался (не избирался) на основании пункта 3 Положения о представителе владельцев облигаций, порядке осуществления деятельности общего собрания владельцев облигаций,

утвержденного постановлением Совета Министров Республики Беларусь от 25 июля 2023 г. № 477.

4.16. Требования владельцев облигаций, включая требования по финансовым санкциям за неисполнение обязательств по облигациям, в том числе в случае открытия в отношении эмитента конкурсного либо ликвидационного производства, удовлетворяются при условии отсутствия неудовлетворенных требований владельцев иных облигаций эмитента.

РАЗДЕЛ 5 СВЕДЕНИЯ О ФИНАНСОВО-ХОЗЯЙСТВЕННОЙ ДЕЯТЕЛЬНОСТИ ЭМИТЕНТА

Сведения о финансово-хозяйственной деятельности эмитента включают: бухгалтерскую и (или) финансовую отчетность, составленную эмитентом в соответствии с законодательством, за 2023, 2024, 2025 г.г. и I квартал 2026 г.; аудиторские заключения по бухгалтерской и (или) финансовой отчетности эмитента, составленной в соответствии с законодательством, за 2023, 2024, 2025 г.г.;

расчет стоимости чистых активов эмитента на 01.04.2026.

Копии указанных документов включены в проспект эмиссии.

РАЗДЕЛ 6 ПЛАНЫ РАЗВИТИЯ ЭМИТЕНТА

6.1. Планы развития эмитента на три года с указанием перспективы обеспечения ресурсами намечаемых проектов, предпринимательских рисков с учетом анализа факторов риска, присущих деятельности эмитента.

Развитие эмитента в настоящий момент и на ближайшие три года основывается на низкочастотной стратегии роста, в рамках которой открываются в основном магазины формата «у дома» на арендованных площадях. Фокус делается на городах с низким уровнем проникновения данных форматов «у дома».

На текущем этапе эмитент уделяет большее внимание повышению операционной рентабельности, что достигается за счет контроля и сокращения операционных расходов благодаря повышению продуктивности персонала и оптимизации логистики. Важное значение для рентабельности имеет также эффект масштаба при закупках и сохранение доли высокомаржинальных товаров в продажах, в том числе продуктов собственного производства и собственных торговых марок.

Устойчивое финансовое положение эмитента обеспечивается фокусом на снижении уровня долговой нагрузки, а также проактивным управлением долговым портфелем.

Обеспечение проектов эмитента ресурсами планируется за счет использования различных источников. Диверсификация источников финансирования направлена на снижение инвестиционных рисков реализации проектов.

Основные источники ресурсов для реализации проектов эмитента: собственные средства эмитента; заемные средства, получаемые в результате выпуска и размещения облигаций, получения кредитов банков, займов юридических лиц.

Анализ экономических, социальных, экологических и технических факторов риска.

Эмитент придерживается консервативной политики в области управления рисками. Эмитент в своей деятельности использует политику, направленную на минимизацию любых рисков, возникающих при осуществлении своей деятельности путем, прежде всего, соблюдения положений действующего законодательства.

Экономические факторы риска.

В связи с тем, что весь бизнес эмитента связан с Республикой Беларусь, то финансовые результаты главным образом зависят от ситуации в Республике Беларусь, в том числе экономической, включая динамику ВВП, уровень инфляции, уровень безработицы и уровень доходов населения. В свою очередь, высокий уровень ВВП и занятости в стране, растущий уровень доходов населения положительно сказываются на покупательной способности населения, а, следовательно, на способности клиентов эмитента осуществлять больше покупок. В случае отрицательной динамики указанных показателей покупательная способность клиентов снижается.

Рынок ритейла в Республике Беларусь обладает потенциалом роста, существуют риски того, что другие местные конкуренты смогут увеличить свою долю и получить доступ к более лучшим локациям для своих магазинов. Одновременно существует риск того, что на рынок ритейла Республики Беларусь выйдут иностранные компании. Несмотря на это, данные факторы несущественно смогут повлиять на рыночные позиции эмитента.

Услуги сторонних организаций оказываются эмитенту на основе долгосрочных договоров. Тем не менее существует риск возможного изменения цен на используемые эмитентом услуги сторонних организаций. По мнению эмитента, наступление вышеупомянутого риска не окажет существенного влияния на деятельность эмитента и исполнение обязательств эмитентом по облигациям.

Существует риск, что в случае увеличения цен поставщиков эмитент не сможет полностью перенести данное увеличение цен на покупателей. Данный риск характерен для любого ритейла и может повлиять на снижение финансовых результатов.

Технические факторы риска.

Эмитент существенным образом зависит от своевременных поставок от соответствующих поставщиков. В случае значительного нарушения графика поставок в связи с поломками транспортного и складского оборудования может быть понесен убыток в виде упущенной выгоды, а операционная деятельность его может быть нарушена. Однако на протяжении последних лет в ходе деятельности эмитента таких случаев не было.

Значительная часть розничных продаж эмитента оплачивается клиентами посредством кредитных и дебетовых карт. В свою очередь, эмитент зависит от третьих лиц, которые обрабатывают данные платежи. В случае, если у таких лиц возникают проблемы с функционированием их систем, которые выражаются в невозможности обработать банковские платежи, то объемы продаж в магазинах могут быть снижены, что, в конечном счете, может отразиться на финансовых результатах. Однако на протяжении последних лет в ходе деятельности эмитента таких случаев не было.

Экологические факторы риска.

Образующиеся на предприятии отходы утилизируются в соответствии с действующим законодательством. Эмитентом организован участок сбора и утилизации вторичных материальных ресурсов, в том числе картона, полиэтилена и прочих отходов упаковки. Деятельность эмитента не приводит к значительному воздействию на окружающую среду. Эмитент контролирует строгое соблюдение требований законодательства в области защиты окружающей среды и оценивает экологические риски, как незначительные.

Социальные факторы риска.

Социальные риски являются общими и к ним относятся социально-общественные явления, следствием которых может быть снижение покупательской активности и приостановление работы торговых объектов. Также это риски, связанные с трудовыми ресурсами, социально-культурные (культурные, религиозные и моральные ценности населения), демографические, а также иные факторы, которые могут оказать влияние на результаты деятельности эмитента. Влияние данных видов риска оценивается эмитентом, как невысокое.

В случае негативного влияния на эмитента последствий реализации одного или нескольких перечисленных выше рисков, эмитент предпримет все возможные меры по ограничению их негативного влияния с учетом применимого законодательства, договорной документации и положений его устава.

6.2. Прогноз финансовых результатов на три года.

№ п.п.	Прогнозный показатель	(тыс. руб.)		
		2027 г.	2028 г.	2029 г.
1	Выручка от реализации продукции, товаров, работ, услуг	10 658 788	11 404 903	12 203 246
2	Валовая прибыль	2 351 140	2 515 720	2 691 820
3	Чистая прибыль	410 500	439 235	469 981

Генеральный директор
ООО «ЕВРОТОРГ»

В.Ю.Кукурузин

Главный бухгалтер
ООО «ЕВРОТОРГ»

Е.А.Уласович



БУХГАЛТЕРСКИЙ БАЛАНС

На 31 декабря 2023 г.

Организация	ООО "Евроторг"
Учетный номер плательщика	101168731
Вид экономической деятельности	47 110
Организационно-правовая форма	Общество с ограниченной ответственностью
Орган управления	Юридическое лицо без ведомственной подчиненности
Единица измерения	тыс.руб.
Адрес	220099, г. Минск, ул. Казинца, 52А-22

Дата утверждения	29.03.2024
Дата отправки	
Дата принятия	

Активы	Код строки	На 31 декабря 2023 года	31 декабря 2022 года
1	2	3	4
I. ДОЛГОСРОЧНЫЕ АКТИВЫ			
Основные средства	110	1 075 910	1 087 262
Нематериальные активы	120	13 005	9 684
Доходные вложения в материальные активы	130	-	-
в том числе:			
инвестиционная недвижимость	131	-	-
предметы финансовой аренды (лизинга)	132	-	-
прочие доходные вложения в материальные активы	133	-	-
Вложения в долгосрочные активы	140	7 051	10 546
Долгосрочные финансовые вложения	150	208 180	223 352
Отложенные налоговые активы	160	2	937
Долгосрочная дебиторская задолженность	170	183	226
Прочие долгосрочные активы	180	346	677
ИТОГО по разделу I	190	1 304 677	1 332 684
II. КРАТКОСРОЧНЫЕ АКТИВЫ			
Запасы	210	772 979	820 217
в том числе:			
материалы	211	67 579	68 177
животные на выращивании и откорме	212	-	-
незавершенное производство	213	108	84
готовая продукция и товары	214	705 292	751 956
товары отгруженные	215	-	-
прочие запасы	216	-	-
Долгосрочные активы, предназначенные для реализации	220	-	-
Расходы будущих периодов	230	1 154	5 514
Налог на добавленную стоимость по приобретенным товарам, работам, услугам	240	2 316	2 982
Краткосрочная дебиторская задолженность	250	440 168	474 202
Краткосрочные финансовые вложения	260	68 657	47 671
Денежные средства и их эквиваленты	270	287 383	242 814
Прочие краткосрочные активы	280	9	11
ИТОГО по разделу II	290	1 572 666	1 593 411
БАЛАНС	300	2 877 343	2 926 095

Собственный капитал и обязательства	Код строки	На 31 декабря 2023 года	31 декабря 2022 года
1	2	3	4
III. СОБСТВЕННЫЙ КАПИТАЛ			
Уставный капитал	410	102 691	102 691
Неоплаченная часть уставного капитала	420	-	-
Собственные акции (доли в уставном капитале)	430	-	-
Резервный капитал	440	200	-
Добавочный капитал	450	156 626	101 757
Нераспределенная прибыль (непокрытый убыток)	460	394 451	192 500
Чистая прибыль (убыток) отчетного периода	470	-	-
Целевое финансирование	480	-	-
ИТОГО по разделу III	490	653 968	396 948
IV. ДОЛГОСРОЧНЫЕ ОБЯЗАТЕЛЬСТВА			
Долгосрочные кредиты и займы	510	948 089	1 110 725
Долгосрочные обязательства по лизинговым платежам	520	-	11
Отложенные налоговые обязательства	530	5 594	2 680
Доходы будущих периодов	540	95 904	-
Резервы предстоящих платежей	550	-	-
Прочие долгосрочные обязательства	560	-	-
ИТОГО по разделу IV	590	1 049 587	1 113 416
V. КРАТКОСРОЧНЫЕ ОБЯЗАТЕЛЬСТВА			
Краткосрочные кредиты и займы	610	86 426	50 325
Краткосрочная часть долгосрочных обязательств	620	153 378	270 558
Краткосрочная кредиторская задолженность	630	838 073	887 480
в том числе:			
поставщикам, подрядчикам, исполнителям	631	645 244	525 719
по авансам полученным	632	24 106	129 269
по налогам и сборам	633	65 604	67 629
по социальному страхованию и обеспечению	634	7 070	5 061
по оплате труда	635	31 779	28 399
по лизинговым платежам	636	13	134
собственнику имущества (учредителям, участникам)	637	-	-
прочим кредиторам	638	64 257	131 269
Обязательства, предназначенные для реализации	640	-	-
Доходы будущих периодов	650	95 911	207 368
Резервы предстоящих платежей	660	-	-
Прочие краткосрочные обязательства	670	-	-
ИТОГО по разделу V	690	1 173 788	1 415 731
БАЛАНС	700	2 877 343	2 926 095

Руководитель

Главный бухгалтер

25 марта 2024г.



Сапунова А.Ф.

(подпись, фамилия)

Уласович Е.А.

(подпись, фамилия)

ОТЧЕТ
о прибылях и убытках
за январь - декабрь 2023 года

Организация	ООО "Евроторг"
Учетный номер плательщика	101 168 731
Вид экономической деятельности	47 110
Организационно-правовая форма	Общество с ограниченной ответственностью
Орган управления	Юридическое лицо без ведомственной подчиненности
Единица измерения	тыс.руб.
Адрес	220099, г. Минск, ул. Казинца, 52А-22

Наименование показателей	Код строки	За январь - декабрь 2023 года	За январь - декабрь 2022 года
1	2	3	4
Выручка от реализации продукции, товаров, работ, услуг	010	7 692 802	6 868 504
Себестоимость реализованной продукции, товаров, работ, услуг	020	(6 024 173)	(5 259 534)
Валовая прибыль	030	1 668 629	1 608 970
Управленческие расходы	040	(388 830)	(341 472)
Расходы на реализацию	050	(924 933)	(831 580)
Прибыль (убыток) от реализации продукции, товаров, работ, услуг	060	354 866	435 918
Прочие доходы по текущей деятельности	070	245 014	674 803
Прочие расходы по текущей деятельности	080	(142 953)	(537 513)
Прибыль (убыток) от текущей деятельности	090	456 927	573 208
Доходы по инвестиционной деятельности	100	323 546	819 621
в том числе:			
доходы от выбытия основных средств, нематериальных активов и других долгосрочных активов	101	266 799	703 960
доходы от участия в уставном капитале других организаций	102	-	71 317
проценты к получению	103	28 750	29 651
прочие доходы по инвестиционной деятельности	104	27 997	14 693
Расходы по инвестиционной деятельности	110	(243 348)	(750 649)
в том числе:			
расходы от выбытия основных средств, нематериальных активов и других долгосрочных активов	111	(240 714)	(581 967)
прочие расходы по инвестиционной деятельности	112	(2 634)	(168 682)
Доходы по финансовой деятельности	120	278 139	830 593
в том числе:			
курсовые разницы от пересчета активов и обязательств	121	274 515	737 576
прочие доходы по финансовой деятельности	122	3 624	93 017
Расходы по финансовой деятельности	130	(327 708)	(1 175 716)
в том числе:			
проценты к уплате	131	(123 601)	(169 606)
курсовые разницы от пересчета активов и обязательств	132	(197 809)	(967 708)
прочие расходы по финансовой деятельности	133	(6 298)	(38 402)

Наименование показателей	Код строки	За январь - декабрь 2023 года	За январь - декабрь 2022 года
I	2	3	4
Прибыль (убыток) от инвестиционной и финансовой деятельности	140	30 629	(276 151)
Прибыль (убыток) до налогообложения	150	487 556	297 057
Налог на прибыль	160	(99 093)	(81 202)
Изменение отложенных налоговых активов	170	(935)	(37)
Изменение отложенных налоговых обязательств	180	(2 914)	(414)
Прочие налоги и сборы, исчисляемые из прибыли (дохода)	190	-	-
Прочие платежи, исчисляемые из прибыли (дохода)	200	-	-
Чистая прибыль (убыток)	210	384 614	215 404
Результат от переоценки долгосрочных активов, не включаемый в чистую прибыль (убыток)	220	59 562	43 682
Результат от прочих операций, не включаемый в чистую прибыль (убыток)	230	-	-
Совокупная прибыль (убыток)	240	444 176	259 086
Базовая прибыль (убыток) на акцию	250	-	-
Разводненная прибыль (убыток) на акцию	260	-	-

Руководитель


(подпись)


(подпись)



Сапунова А.Ф.

(подпись, фамилия)

Главный бухгалтер

Уласович Е.А.

(подпись, фамилия)

25 марта 2024г.

Наименование показателей	Код строки	Уставный капитал	Неоплаченная часть уставного капитала	Собственные акции (доли в уставном капитале)	Резервный капитал	Добавочный капитал	Нераспределенная прибыль (непокрытый убыток)	Чистая прибыль (убыток)	Итого
1	2	3	4	5	6	7	8	9	10
Изменение уставного капитала	170	-	-	-	-	-	-	-	-
Изменение резервного капитала	180	-	-	-	200	-	(200)	-	-
Изменение добавочного капитала	190	-	-	-	-	(4 693)	4 693	-	-
Остаток на 31 декабря 2023г.	200	102 691	-	-	200	156 626	394 451	-	653 968

Финансовый директор

Главный бухгалтер

25 марта 2024г.



Сапунова А.Ф.

(подпись, фамилия)

Уласевич Е.А.

(подпись, фамилия)

ОТЧЕТ
о движении денежных средств
за январь - декабрь 2023 года

Организация	ООО "Евроторг"
Учетный номер плательщика	101 168 731
Вид экономической деятельности	47 110
Организационно-правовая форма	Общество с ограниченной ответственностью
Орган управления	Юридическое лицо без ведомственной подчиненности
Единица измерения	тыс.руб.
Адрес	220099, г. Минск, ул. Казинца, 52А-22

Наименование показателей	Код строки	За январь - декабрь 2023 года	За январь - декабрь 2022 года
1	2	3	4
Движение денежных средств по текущей деятельности			
Поступило денежных средств – всего	020	9 141 475	8 312 440
в том числе:			
от покупателей продукции, товаров, заказчиков работ, услуг	021	8 872 400	7 735 736
от покупателей материалов и других запасов	022	15 506	16 717
роялти	023	-	-
прочие поступления	024	253 569	559 987
Направлено денежных средств – всего	030	(8 653 864)	(7 988 633)
в том числе:			
на приобретение запасов, работ, услуг	031	(7 348 450)	(6 467 832)
на оплату труда	032	(435 865)	(388 469)
на уплату налогов и сборов	033	(668 484)	(539 907)
на прочие выплаты	034	(201 065)	(592 425)
Результат движения денежных средств по текущей деятельности	040	487 611	323 807
Движение денежных средств по инвестиционной деятельности			
Поступило денежных средств – всего	050	104 168	454 007
в том числе:			
от покупателей основных средств, нематериальных активов и других долгосрочных активов	051	5 688	228 122
возврат предоставленных займов	052	- 163	75
доходы от участия в уставном капитале других организаций	053	-	1 797
проценты	054	6 351	10 119
прочие поступления	055	91 966	213 894
Направлено денежных средств – всего	060	(182 352)	(518 043)
в том числе:			
на приобретение и создание основных средств, нематериальных активов и других долгосрочных активов	061	(175 212)	(518 042)
на предоставление займов	062	(7 140)	(1)
на вклады в уставный капитал других организаций	063	-	-
прочие выплаты	064	-	-
Результат движения денежных средств по инвестиционной деятельности	070	(78 184)	(64 036)

Наименование показателей	Код строки	За январь - декабрь 2023 года	За январь - декабрь 2022 года
1	2	3	4
Движение денежных средств по финансовой деятельности			
Поступило денежных средств – всего	080	618 505	708 310
в том числе:			
кредиты и займы	081	604 811	679 907
от выпуска акций	082	-	-
вклады собственника имущества (учредителей, участников)	083	-	-
прочие поступления	084	13 694	28 403
Направлено денежных средств – всего	090	(983 363)	(840 876)
в том числе:			
на погашение кредитов и займов	091	(680 196)	(547 264)
на выплаты дивидендов и других доходов от участия в уставном капитале организации	092	(177 798)	(110 355)
на выплаты процентов	093	(99 107)	(153 116)
на лизинговые платежи	094	(15)	(9)
прочие выплаты	095	(26 247)	(30 132)
Результат движения денежных средств по финансовой деятельности	100	(364 858)	(132 566)
Результат движения денежных средств за отчетный период	110	44 569	127 205
Остаток денежных средств и эквивалентов денежных средств на 31 декабря 2022 года	120	242 814	115 609
Остаток денежных средств и эквивалентов денежных средств на 31 декабря 2023 года	130	287 383	242 814
Влияние изменений курсов иностранных валют	140	(9 097)	1 728

Финансовый директор

(подпись)

Главный бухгалтер

(подпись)

25 марта 2024г.



Сапунова А.Ф.

(подпись, фамилия)

Уласович Е.А.

(подпись, фамилия)

ООО «ЕВРОТОРГ»

Примечания к бухгалтерской отчетности на 31 декабря 2023 года

1. Общие сведения об организации и ее собственниках

Общество с ограниченной ответственностью «Евроторг» (далее - ООО «Евроторг», Организация, Компания, Общество) зарегистрировано решением исполкома администрации Московского района г. Минска от 28.10.1996 г. № 146, в реестре регистрации № 2372. Организация зарегистрирована в Едином государственном регистре за № 101168731 решением Мингорисполкома № 1030 от 07.09.2000 г.

Юридический адрес: г. Минск, ул. Казинца, 52а-22;

Почтовый адрес: 220019, г. Минск, ул. Монтажников, 2.

ООО «Евроторг» филиалов и обособленных подразделений за пределами РБ не имеет.

ООО «Евроторг» имеет филиалы в Витебской, Могилевской, Брестской, Гомельской и Гродненской области без образования юридического лица, с выделенными обособленными балансами и отдельными расчетными счетами. Данная отчетность является сводной с учетом показателей пяти филиалов.

ООО «Евроторг» осуществляет деятельность в соответствии с действующими лицензиями. Лицензии действуют со дня принятия лицензирующим органом решения об их выдаче и сроком не ограничиваются (п. 56 Положения о лицензировании отдельных видов деятельности, утвержденного Указом Президента Республики Беларусь от 01.09.2010 г. № 450 «О лицензировании отдельных видов деятельности»).

Лицензии	Срок действия
Лицензия на право осуществления оптовой торговли и хранения алкогольной, непивной спиртосодержащей продукции, непивного этилового спирта и табачных изделий	Бессрочно
Лицензия на право осуществления розничной торговли алкогольными напитками и (или) табачными изделиями	Бессрочно
Лицензия на право осуществления охранной деятельности	Бессрочно
Лицензия на право осуществления деятельности в области промышленной безопасности	Бессрочно
Лицензия на право осуществления деятельности в области автомобильного транспорта	Бессрочно

Согласно изменениям, внесенным в Устав ООО «Евроторг» приложением № 13 к Уставу ООО «Евроторг», утвержденным Решением участника ООО «Евроторг» от 15.12.2023г. № 6/н и зарегистрированным Мингорисполкомом 22.12.2023г., единственным Участником Общества является:

- EUROTORG HOLDING PLC, Abu Dhabi Global Market, Office BC3107, 31st Floor, Tamouh Tower, Building 12, Marina Square, Al Reem Island, Abu Dhabi, UAE (Публичная компания с ограниченной ответственностью «ЕВРОТОРГ ХОЛДИНГ», зарегистрированная на территории Глобального рынка Абу-Даби, Объединенные Арабские Эмираты, регистрационный номер 15459, по адресу: офис BC3107, 31 этаж, башня «Тамух», строение 12, площадь Марина, остров Аль-Рим, Абу-Даби, ОАЭ)

Уставный фонд Общества составляет 120 000 000 (Сто двадцать миллионов) долларов США и сформирован за счет денежных средств и имущественных вкладов.

Участник Общества определил следующий размер доли и вклада в уставном фонде Общества:

- EUROTORG HOLDING PLC : 100 (сто) % уставного фонда, размер вклада 120 000 000 (Сто двадцать миллионов) долларов США.

Уставный капитал Общества по состоянию на 31.12.2023 г. по данным бухгалтерского учета составляет 102 691 тыс. руб. [410 строка Баланса]

Руководителями ООО «Евроторг» являются:

Генеральный директор ООО «Евроторг» - Зубков Андрей Владимирович;

Финансовый директор ООО «Евроторг» - Сапунова Алеся Федоровна;

Главный бухгалтер ООО «Евроторг» - Уласович Елена Александровна.

Информация об аффилированных лицах и текущих (расчетных) счетах ООО «Евроторг» по состоянию на 31.12.2023 г. прилагается (Приложения 5 и 6).

2. Характеристика деятельности организации

ООО «Евроторг» является крупнейшим продовольственным ритейлером в Республике Беларусь, при этом динамично расширяющим свое присутствие на территории страны. Бизнес Компании был запущен в 1993 году и первоначально фокусировался на мелкооптовой торговле продуктами питания. Уже в 1997 году был открыт первый магазин розничной торговли под баннером «Евроопт». В 2007-2008 годах акционеры и менеджмент Компании сконцентрировали усилия на направлении розничной торговли. В результате на сегодняшний день Евроторг – это лидер продовольственного ритейла Беларуси с ~20% долей рынка по итогам 2023 года.

В течение 2023 года Компания придерживалась умеренной программы развития с фокусом на операционную эффективность: чистый прирост торговых объектов составил 47 магазинов (открыты 56 и закрыты 9).

В результате по состоянию на 31 декабря 2023 года Компания управляла 1 139 магазинами различных форматов (гипермаркеты, супермаркеты и магазины «у дома») в продовольственном сегменте под баннерами «Евроопт», «Хит!», «Грошук» и «Euroopt Prime» совокупной торговой площадью 400,8 тыс. кв.м. Средняя торговая площадь магазина Компании по итогам 2023 года составила 351,9 кв.м, а средняя общая площадь – 834,1 кв.м.

На конец года ООО «Евроторг» управлял магазинами, расположенными в 357 населенных пунктах, из которых 192 – сельские. Наибольшее число объектов торговой сети ООО «Евроторг» расположены в г. Минске – 217, в Минской области – 215 магазинов, в Витебской обл. – 169, в Брестской обл. – 167, в Гомельской обл. – 143, в Гродненской обл. – 122, в Могилевской обл. – 106.

Кроме того, по состоянию на 30.12.2023 в стране работали 52 автолавки, 26 из которых были оборудованы для торговли по системе самообслуживания. Автолавки действовали в 22 районах Республики Беларусь, при этом в целом развозной торговлей были охвачены свыше 2,5 тыс. населенных пунктов.

Компания является одним из крупнейших работодателей страны: фактическая численность сотрудников на конец 2023 года составила 32 323 человека.

Ежедневно магазины Евроторга обслуживают около 1,2 миллиона покупателей. Уникальное предложение Компании, основанное на сфокусированном ассортименте высокооборотчиваемых товаров и ценовом лидерстве, наилучшим образом отвечает потребностям белорусов. Структура товарооборота по итогам 2023 года сложилась следующим образом: 92,39% было представлено продовольственными, а 7,61% – непродовольственными товарами.

По итогам 2023 года цепочка поставок ООО «Евроторг» охватывает более чем 2 000 поставщиков, включая производителей ведущих белорусских торговых марок, например, Савушкин продукт, Беллакт, Здравушка, Коммунарка, Спартак, Сладыч и т.д. Одновременно Компания поддерживает малых и средних производителей в том числе путем размещения заказов на изготовление товаров под своими собственными торговыми марками. Для большинства белорусских компаний Евроторг является одним из ключевых партнеров, поскольку приобретает значимый объем производимой ими продукции. В результате по итогам 2023 года товары локального производства в структуре закупок занимают не менее 72,0%.

В 2023 году выручка Компании от реализации продукции, товаров, работ и услуг (без НДС) составила 7 693 млн. белорусских рублей, чистая розничная выручка продовольственных магазинов (без НДС) - 7002 млн. белорусских рублей. Помимо основного бизнеса 11,3% выручки ООО «Евроторг» приходятся на другие направления бизнеса, к которым относятся оптовая торговля, сдача в аренду собственного имущества и столовые, обслуживающие сотрудников. Чистая прибыль за период составила 385 млн. белорусских рублей.

Резервы под обесценение краткосрочных финансовых вложений не создавались.

Данные результаты позволили Евроторгу войти в число крупнейших налогоплательщиков Беларуси.

Компания эффективно управляет долговым портфелем, продолжая быть надежным заемщиком для банков и инвесторов. В 2023 году Евроторг подтвердил международные рейтинги Fitch (B-) и Эксперт РА (byAAA / ruA-), что говорит о высоком уровне финансовой стабильности и прозрачности Компании.

Программа лояльности Евроторга является крупнейшей в Беларуси и объединяет более 3 млн карт «Е-плюс». Владельцам карт лояльности предоставляются скидки в рамках акций в торговых объектах Компании, а также в более чем 2 тыс. магазинах-партнерах. За каждую покупку товаров (кроме алкоголя, табака, подарочных сертификатов и товаров, на которые государственными органами установлены предельные минимальные цены) с картой лояльности покупателям дополнительно начисляются бонусы. На сегодняшний день с использованием карты лояльности «Е-плюс» совершаются свыше 50% всех покупок в магазинах «Евроопт».

Для привлечения и удержания покупателей Компания значительное внимание уделяет маркетингу: уже много лет проводятся рекламная игра «Удача в придачу» (в зависимости от тура разыгрываются сертификаты на покупки в магазинах сети, денежные призы, автомобили и квартиры) и промоакции, в рамках которых еженедельно предлагается обновляемый акционный ассортимент со сниженной торговой надбавкой. Кроме того, организуются тематические промоакции, приуроченные к праздникам.

Реализация политики социальной ответственности Компании проявляется не только в наличии отдельных программ лояльности для малозащищенных слоев населения, но и в оказании безвозмездной (спонсорской) помощи спортивным организациям и клубам, территориальным центрам социального обслуживания населения, реабилитационным центрам для инвалидов, детским домам, а также адресной поддержки физических лиц и т.д. Так, в 2023 году Компания выделила на благотворительность порядка 7 млн. белорусских рублей.

Несмотря на геополитическую ситуацию, руководство Компании полагает, что его стратегическое видение и опыт преодоления кризисных периодов позволят Компании эффективно корректировать бизнес и обеспечить его бесперебойную работу в дальнейшем. Компания продолжает развивать и расширять свой бизнес, открывая новые магазины, а также поддерживать полный ассортимент товаров во всех действующих магазинах за счет выстраивания и диверсификации прочных цепочек поставок.

3. Информация об учетной политике организации

Бухгалтерский учет ведется в соответствии с положением об учетной политике ООО «Евроторг», утвержденной приказом финансового директора от 31.12.2020 г. № 673-од., с учетом изменений и дополнений, внесенных в учетную политику, утвержденных приказом № 973-од от 31.12.2021 г., приказом № 127/8-од от 14.03.2022 г., приказом № 622/14-од от 01.09.2022 г., приказом № 1066-од от 30.12.2022 г.

Изменения в учетную политику организации вносились в связи с изменением норм законодательства в области бухгалтерского и налогового учета, с целью достоверного отражения в бухгалтерском, налоговом учете и отчетности информации о совершаемых хозяйственных операциях.

Учетная политика организации основывается на принципах бухгалтерского учета и отчетности.

Учетная политика распространяет свое действие на структурные подразделения ООО «Евроторг».

В отношении хозяйственных операций, отдельных составляющих активов, обязательств, собственного капитала, доходов, расходов организации, по которым в законодательстве не установлен порядок их отражения в бухгалтерском учете и отчетности, организацией определен такой порядок самостоятельно с применением профессионального суждения исходя из требований, установленных законодательством.

Для ведения учета и отражения хозяйственных операций деятельности Организации используется программный продукт 1С 8.3.

4. Принципы составления годовой бухгалтерской отчетности и ее состав

Бухгалтерская отчетность составлена за 2023 год.

Функциональной валютой и валютой представления настоящей бухгалтерской отчетности является национальная валюта Республики Беларусь - белорусский рубль.

Все формы бухгалтерской отчетности представлены со сравнительной информацией за предыдущий отчетный период для возможности сравнительного анализа статей активов (долгосрочных и краткосрочных), собственного капитала, долгосрочных и краткосрочных обязательств, доходов и расходов Организации.

Бухгалтерская отчетность за 2023 год составлена с учетом отчетности филиалов в тысячах белорусских рублей с округлением до целых чисел.

В своей деятельности ООО «Евроторг» в отчетном периоде руководствовалось Законом Республики Беларусь от 12.07.2013 г. № 57-З «О бухгалтерском учете и отчетности», Уставом ООО «Евроторг», нормативными правовыми актами Министерства финансов Республики Беларусь, Министерства по налогам и сборам Республики Беларусь, других органов государственного управления по бухгалтерскому учету и налогообложению.

Бухгалтерская отчетность составляется и представляется в соответствии с требованиями Закона Республики Беларусь от 12.07.2013 г. № 57-З «О бухгалтерском учете и отчетности» в следующем составе:

- бухгалтерский баланс;
- отчет о прибылях и убытках;
- отчет об изменении собственного капитала;
- отчет о движении денежных средств;
- примечания к бухгалтерской отчетности.

5. Расшифровка отдельных показателей бухгалтерской отчетности

5.1. Вступительный баланс

Одним из принципов бухгалтерского учета и отчетности является принцип сопоставимости, который означает возможность сравнения отчетности организации за разные отчетные периоды.

С учетом норм Национального стандарта бухгалтерского учета и отчетности «Учетная политика организации, изменения в учетных оценках, ошибки», утвержденного постановлением Министерства финансов Республики Беларусь от 10.12.2013 г. № 80 (далее - Стандарт № 80) ошибки прошлых лет, выявленные в течении отчетного периода, нашли свое отражение в отчетности посредством увеличения либо уменьшения вступительного сальдо соответствующих строк баланса.

Выявленные ошибки в большей мере обусловлены неиспользованием при ведении бухгалтерского учета информации о совершенной хозяйственной операции в связи с

отсутствием до даты утверждения бухгалтерской отчетности первичного учетного документа, подтверждающего ее совершение.

Для наглядности влияния исправительных записей на вступительное сальдо отчетности были составлены таблицы, представленные ниже.

Таблица корректировок вступительного сальдо бухгалтерского баланса в разрезе строк.
тыс. рублей, в целых числах

Строка бухгалтерского баланса	Сальдо на 31 декабря 2022 г.	Корректировочные записи	Сальдо на 31 декабря 2022 г. с учетом корректировок
1	2	3	4
110	1 087 284	-22	1 087 262
140	10 547	-1	10 546
150	223 348	4	223 352
160	337	600	937
190	1 332 103	581	1 332 684
210	820 388	-171	820 217
211	68 342	-165	68 177
214	751 962	-6	751 956
230	5 098	416	5 514
240	2 993	-11	2 982
250	473 922	280	474 202
290	1 592 897	514	1 593 411
300	2 925 000	1095	2 926 095
460	193 394	-894	192 500
490	397 842	-894	396 948
630	885 907	1573	887 480
631	525 325	394	525 719
632	129 077	192	129 269
633	67 165	464	67 629
634	4 952	109	5 061
638	130 855	414	131 269
650	206 952	416	207 368
690	1 413 742	1989	1 415 731
700	2 925 000	1095	2 926 095

В бухгалтерском балансе скорректировано вступительное сальдо каждой связанной с изменившимися требованиями законодательства и выявленными ошибками статьи на начало самого раннего из представленных в бухгалтерской отчетности периодов, а именно на 31 декабря 2022 г. Это означает, что в отчетности за 2023 год информация представлена таким образом, как если бы такого рода ошибка никогда не была совершена.

Руководствуясь нормами пункта 7 Постановления Министерства финансов Республики Беларусь от 12.12.2016 г. №104 «О составлении индивидуальной бухгалтерской отчетности» с целью сопоставимости данных в отчет о прибылях и убытках в данные за 2022г. были внесены корректировки, представленные в таблице.

Таблица корректировок вступительного сальдо отчета о прибылях и убытках в разрезе строк.

тыс. рублей, в целых числах

Строка отчета о прибылях и убытках	Сальдо на 31 декабря 2022 г.	Корректировочные записи	Сальдо на 31 декабря 2022 г. с учетом корректировок
1	2	3	4
010	7 090 195	- 221 691	6 868 504
020	(5 259 535)	- 1	(5 259 534)

030	1 830 660	-	221 690	1 608 970
050	(831 227)		353	(831 580)
060	657 961	-	222 043	435 918
070	483 537		191 266	674 803
080	(567 778)	-	30 265	(537 513)
090	573 720	-	512	573 208
100	819 598		23	819 621
101	703 941		19	703 960
102	71 313		4	71 317
110	(750 654)	-	5	(750 649)
111	(581 972)	-	5	(581 967)
120	831 126	-	533	830 593
121	738 109	-	533	737 576
130	(1 176 243)	-	527	(1 175 716)
132	(968 285)	-	577	(967 708)
133	(38 352)		50	(38 402)
140	(276 173)		22	(276 151)
150	297 547	-	490	297 057
160	(80 659)		543	(81 202)
170	(637)		600	(37)
210	215 837	-	433	215 404
210	258 653	-	433	259 086

До 2023г. в бухгалтерском учете ООО «Евроторг» бонусы, предоставленные покупателям, отражались в составе расходов по текущей деятельности; бонусы, полученные от поставщиков, относились на увеличение выручки от реализации товаров (работ, услуг).

Соответственно производилось отражение бонусов в отчете о прибылях и убытках бухгалтерской отчетности.

Поскольку порядок отражения в бухгалтерском учете бонусов, полученных от поставщиков, законодательно не определен, организация на основании п.5 ст.9 Закона о бухгалтерском учете и отчетности от 12.07.2013 №57-3 установила такой порядок самостоятельно с применением профессионального суждения и им руководствовалась.

Учитывая выработанную позицию и практику разъяснений, даваемых специалистами компетентных органов, с 2023г. было принято решение бонусы, полученные от поставщиков, отражать в составе прочих доходов по текущей деятельности; на сумму бонусов, предоставленных покупателям, уменьшать выручку от реализации товаров (работ, услуг), и соответственно отражать в отчете о прибылях и убытках бухгалтерской отчетности.

В связи с чем в отчете о прибылях и убытках произведены корректировки за 2022г. по строке 010 в сумме 221 691 тыс. руб., по строке 070 – 191 281 тыс. руб.; по строке 080 – 30 410 тыс. руб.

5.2. Информация об основных средствах

Статья «Основные средства» составила на конец отчетного периода 1 075 910 тыс. руб. (предшествующий период – 1 087 262 тыс. руб.). [110 строка Баланса]

Основные средства отражены в годовом бухгалтерском балансе по первоначальной стоимости, переоцененной в соответствии с законодательством Республики Беларусь, за вычетом накопленной амортизации.

Первоначальная стоимость, находящихся в эксплуатации полностью амортизированных, основных средств на конец отчетного периода составляет 305 724 тыс. руб.

Остаточная стоимость основных средств, переданных в залог, на конец отчетного периода, составляет 750 738 тыс. руб.

Остаточная стоимость основных средств, переданных в аренду, на конец отчетного периода, составляет 23 205 тыс. руб.

Остаточная стоимость временно неиспользуемых основных средств на конец отчетного периода, составляет 13 тыс. руб.

Данные о первоначальной стоимости по группам основных средств, представлены в таблице:

тыс. рублей, в целых числах

Первоначальная (переоцененная) стоимость основных средств	Остаток на 31.12. 2022 г.	Увеличение за 2023 г.					Уменьшение за 2023г.			Остаток на 31.12. 2023 г.
		Поступило ОС	Списание отлажено учитываемых затрат	Реконструкция, модернизация, др. ОС	Дорожная ОС	Восстановление балансовой стоимости при переводе долгосрочных активов, предназначенных для реализации и состав основных средств	Выбыло ОС	Переведено в состав долгосрочных активов, предназначенных для реализации	Утеряно ОС	
1	2	3	4	5	6	7	8	9	10	11
Основные средства - всего	1 682 442	39 490		3 276	103 664		99 485		9	1 729 378
в том числе:										
здания	1 136 158	2 669		779	93 649		78 651		9	1 154 595
сооружения	83 697	811		12	7 389		2 696			89 213
передаточные устройства	48 705	475		34	2 625		3 527			48 312
машины и оборудование	360 174	28 057		2 349	1		11 497			379 084
транспортные средства	34 600	4 136		80			2 592			36 224
инструмент	70	70		0			7			133
инвентарь и принадлежности	16 369	3 272		22			515			19 148
прочие основные средства	2 669	0		0			0			2 669

Внутренние обороты по основным средствам – перемещения между структурными подразделениями, в том числе филиалами не учитываются.

Начисление амортизации основных средств осуществляется в соответствии с Инструкцией о порядке начисления амортизации основных средств и нематериальных активов, утвержденной постановлением Министерства экономики Республики Беларусь, Министерства финансов Республики Беларусь, Министерства архитектуры и строительства Республики Беларусь от 27.02.2009 № 37/18/6 и постановлением Министерства экономики Республики Беларусь от 30.09.2011 № 161 «Об установлении нормативных сроков службы основных средств и признании утратившими силу некоторых постановлений Министерства экономики Республики Беларусь».

Данные о начисленной амортизации по группам основных средств, представлены в таблице:

Амортизация основных средств	Остаток на 31.12.2022 г.	Увеличение амортизации за 2023 г.			Уменьшение амортизации за 2023 г.		Убыток амортизации	Остаток на 31.12.2023 г.
		Начислено амортизации	Дополнено амортизации	Восстановление амортизации при переводе долгосрочных активов, предназначенных для реализации в состав основных средств	Списано амортизации по выбытию ОС	Списано амортизации по ОС переданных и состав долгосрочных активов, предназначенных для реализации		
1	2	3	4	5	6	7	8	9
Основные средства - всего	595 180	63 470	19 637		24 791		28	653 468
в том числе:								
здания	250 310	17 406	16 479		10 482		25	273 688
сооружения	28 503	3 811	2 347		800		2	33 859
передаточные устройства	12 650	1 872	775		770		1	14 526
машины и оборудование	273 313	32 343	36		10 546			295 146
транспортные средства	18 954	6 035			1 763			23 226
инструмент	69	14			7			76
инвентарь и принадлежности	11 331	1 988			423			12 896
прочие основные средства	50	1			0			51

Расчет амортизации осуществляется линейным способом исходя из годовой нормы обратной сроку полезного использования с точностью до 2-х десятичных знаков, месячная норма составляет 1/12 годовой нормы. Сроки полезного использования амортизируемых объектов основных средств устанавливаются в диапазоне от нижней границы (по шифрам 1, 2, 3 – 0,8; по прочим основным средствам - 0,5) до нормативного срока в соответствии с классификацией объектов, установленной законодательством. По неотделимым улучшениям арендованной недвижимости и присоединенной стоимости объектов лизинга амортизация осуществляется с использованием срока полезного использования, установленного в диапазоне от срока, оставшегося до окончания договора аренды (лизинга), до верхней границы диапазона срока полезного использования для основного объекта аренды (лизинга), установленного в соответствии с инструкцией.

Сумма непогашенных обязательств по приобретению основных средств составляет 1 018 тыс. руб.

5.3. Долгосрочные активы, предназначенные для реализации

В отчетном периоде движение по статье «Долгосрочные активы, предназначенные для реализации» отсутствуют.

5.4. Информация о нематериальных активах

Статья «Нематериальные активы» составила на конец отчетного периода 13 005 тыс. руб. (предшествующий период – 9 684 тыс. руб.).

Информация по нематериальным активам представлена в таблице:

Данные о первоначальной стоимости нематериальных активов на начало и конец отчетного периода

тысяч рублей, в целых числах

Первоначальная (переоцененная) стоимость нематериальных активов	Остаток на 31.12.2022 г.	Увеличение за 12 месяцев 2023 года		Уменьшение за 12 месяцев 2023 года	Остаток на 31.12.2023г.
		Поступило НМА	Модернизация, НМА	Выбыло НМА	
1	2	3	4	5	6
Нематериальные активы	18880	3004	3018	36	24866
В т.ч.					
Земельные участки (право аренды, право пользования)	1784	2	81	20	1847
Компьютерные программы	10996	2832	2917	12	16733
Товарные знаки	154			1	153
Лицензии	306		18		324
Прочие	5640	170	2	3	5809

Данные о начисленной амортизации нематериальных активов на начало и конец отчетного периода

тысяч рублей, в целых числах

Амортизация НМА	Остаток на 31.12.2022г.	Начислено за 12 месяцев 2023 года		Списано амортизации по выбывшим НМА за 12 месяцев 2023 года	Остаток на 31.12.2023
		Амортизация	Дооценка амортизации		
1	2	3	4	5	6
Нематериальные активы	9196	2685		20	11861
В т.ч.					
Земельные участки (право аренды, право пользования)	834	95		7	922
Компьютерные программы	4612	1687		9	6290
Товарные знаки	42	13		1	54
Лицензии	207	56			263
Прочие	3501	834		3	4332

Начисление амортизации нематериальных активов осуществляется в соответствии с Инструкцией о порядке начисления амортизации основных средств и нематериальных активов, утвержденной постановлением Министерства экономики Республики Беларусь, Министерства финансов Республики Беларусь, Министерства архитектуры и строительства Республики Беларусь от 27.02.2009 № 37/18/6, и Инструкции по бухгалтерскому учету

нематериальных активов, утвержденной Постановлением Министерства финансов Республики Беларусь от 30.04.2012 № 25.

Начисление амортизации нематериальных активов производится линейным способом. Все НМА имеют определенный срок полезного использования исходя из времени их использования (срока службы), устанавливаемого патентами, свидетельствами, лицензиями, соответствующими договорами и другими документами, подтверждающими права правообладателя. При отсутствии в них указания на время использования (срок службы) этот срок устанавливается по решению комиссии по проведению амортизационной политики НМА в 10 лет. Оставшийся период начисления амортизации нематериального актива зависит от даты принятия к учету НМА и срока полезного использования.

На конец отчетного периода нематериальные активы не переоценивались.

Затраты на выполнение научно-исследовательских работ, опытно-конструкторских и опытно-технологических работ, в отчетном периоде не осуществлялись.

5.5. Информация о запасах

Запасы принимаются к бухгалтерскому учету по фактической себестоимости, которая складывается из стоимости запасов по ценам приобретения, таможенных сборов и пошлин, затрат по доставке запасов до места их использования, иных расходов, связанных с их приобретением, при наличии документов, фиксирующих данные расходы на дату оприходования запасов (в противном случае данные расходы учитываются в составе издержек обращения), расходов по фасовке, в случае её проведения.

Учет товаров в розничной торговле, включая дистанционную торговлю, ведется в условной оценке по розничным ценам с обособленным отражением отклонений.

Способы оценки запасов за 2023 год не изменились. Резервы под снижение стоимости запасов не создавались.

Фактическая себестоимость запасов по состоянию на 31.12.2023 г. составляет 772 979 тыс. руб. [210 строка Баланса]

По состоянию на 31.12.2023г. передано в залог товаров на сумму 339 028 тыс. руб.

5.6. Информация о дебиторской и кредиторской задолженности

Суммы дебиторской задолженности отражаются в бухгалтерском балансе за вычетом создаваемых резервов по сомнительным долгам.

Резервы по сомнительным долгам создаются на конец отчетного периода.

Величина резервов по сомнительным долгам определяется по всей сумме дебиторской задолженности на основе выручки от реализации продукции, товаров, выполнения работ, оказания услуг за отчетный период и коэффициента сомнительной задолженности.

Коэффициент сомнительной задолженности определяется как отношение общей суммы признанной безнадежной к получению дебиторской задолженности, списанной со счетов учета расчетов, за предыдущий период, равный 5 (пяти) годам, к общей сумме выручки от реализации продукции, товаров, выполнения работ, оказания услуг за соответствующий период.

Резервы по сомнительным долгам на начало 2023 года составляли 325 тыс. руб.

Сумма созданных резервов в 2023 году – 76 тыс. руб.

Сумма списанной дебиторской задолженности за счет резервов в 2023 году – 62 тыс. руб.

Резервы по сомнительным долгам на конец 2023 года – 339 тыс. руб.

Состав краткосрочной дебиторской задолженности представлен в следующей таблице:

Наименование показателей	тыс. руб. в целых числах		
	На 31.12.2022	На 31.12.2023	Отклонение, +/-
Краткосрочная дебиторская задолженность, всего	474 202	440 168	-34 034

в т.ч.			
Авансы выданные, предварительная оплата поставщикам, подрядчикам и т.д.	170 050	131 273	-38 777
Задолженность покупателей и заказчиков	235 427	265 917	+30 490
Задолженность по налогам и сборам	17 961	2 330	-15 631
Задолженность по расчетам с персоналом	259	392	+133
Задолженность разных дебиторов	50 505	40 256	-10 249

По состоянию на 31.12.2023 г. остаток краткосрочной дебиторской задолженности по сравнению с остатком на 31.12.2022 г. уменьшился на 34 034 тыс. руб.

Существенное влияние на изменение дебиторской задолженности оказали снижение задолженности по авансам выданным, предварительной оплате поставщикам, подрядчикам на 38 777 тыс. руб.; снижение задолженности по налогам и сборам на 15 631 тыс. руб.; снижение задолженности разных дебиторов на 10 249 тыс. руб.

Вместе с тем, задолженность покупателей и заказчиков увеличилась на 30 490 тыс. руб.; задолженность по расчетам с персоналом увеличилась на 133 тыс. руб.

Просроченная дебиторская задолженность поставщиков и подрядчиков по состоянию на 31.12.2023г. составила 3056 тыс. руб.

Просроченная дебиторская задолженность покупателей и заказчиков по состоянию на 31.12.2023г. составила 2 470 тыс. руб.

Просроченная дебиторская задолженность прочих дебиторов по состоянию на 31.12.2023г. составила 650 тыс. руб.

Расшифровка состава просроченной дебиторской задолженности поставщиков и подрядчиков, покупателей и заказчиков, прочих дебиторов, дебиторской и кредиторской задолженности по состоянию на 31.12.2023г. прилагается (Приложение 7).

5.7. Информация о кредитах и займах

В организации к счету 66 "Расчеты по краткосрочным кредитам и займам" открыты субсчета:

66	Расчеты по краткосрочным кредитам и займам
66.1	Краткосрочные кредиты банков в рублях
66.2	Краткосрочные займы в рублях
66.3	Расчеты по облигациям в рублях
66.4	Краткосрочные займы в валюте
66.7	Краткосрочные кредиты банков в валюте
66.11	Проценты по кредитам в рублях
66.22	Проценты по краткосрочным займам в рублях
66.33	Проценты по облигациям в рублях
66.44	Проценты по займам в валюте
66.77	Проценты по кредитам в валюте

Движение краткосрочных кредитов и займов представлено в следующей таблице:

Наименование показателей	тысяч рублей, в целых числах	
	Получено / начислено	Погашено
Краткосрочные кредиты	163 664	128 000
Проценты по краткосрочным кредитам	2 155	1 793
Краткосрочные займы	0	0
Проценты по краткосрочным займам	0	0

В организации к счету 67 «Расчеты по долгосрочным кредитам и займам» открыты субсчета:

67	Расчеты по долгосрочным кредитам и займам
67.1	Долгосрочные кредиты банков в рублях
67.2	Долгосрочные займы в рублях
67.3	Расчеты по процентам по долгосрочным кредитам и займам
67.4	Долгосрочные займы в валюте
67.5	Инвестиционный кредит в рублях
67.6	Инвестиционный кредит в валюте
67.7	Долгосрочные кредиты банков в валюте
67.8	Расчеты по облигациям в рублях
67.9	Расчеты по облигациям в валюте до 2020г.
67.10	Расчеты по облигациям в валюте
67.11	Проценты по долгосрочному кредиту
67.12	Обязательства по долгосрочным сделкам своп в валюте
67.14	Проценты по облигациям в валюте
67.22	Проценты по долгосрочным займам в рублях
67.44	Проценты по долгосрочным займам в валюте
67.55	Проценты по инвестиционному кредиту в рублях
67.66	Проценты по инвест кредиту в валюте
67.77	Проценты по долгосрочным кредитам банков в валюте
67.88	Проценты по облигациям в рублях
67.98	Операционные затраты по долгосрочным кредитам, займам и облигациям
67.99	Проценты по облигациям в валюте до 2020г.

Движение долгосрочных кредитов и займов представлено в следующей таблице:
тысяч рублей, в целых числах

Наименование показателей	Получено / начислено	Погашено
Долгосрочные кредиты	546 093	465 253
Проценты по долгосрочным кредитам	41 307	40 775
Долгосрочные займы	16 663	334 050
Проценты по долгосрочным займам	79 199	79 377

Обязательства по кредитам и займам относятся организацией к категории "Финансовые обязательства, учитываемые по амортизированной стоимости".

Финансовое обязательство по кредитам и займам, полученным за 2023 г., в организации принималось к бухгалтерскому учету по первоначальной стоимости равной стоимости размещения финансового обязательства, уменьшенной на сумму операционных затрат. Для учета операционных затрат, связанных с получением кредитов и займов, организацией открыт к счету 67 «Расчеты по долгосрочным кредитам и займам» субсчет 67.98 «Операционные затраты по долгосрочным кредитам и займам». На 31.12.2023г. сумма операционных затрат, сальдо по дебету счета 67 «Расчеты по долгосрочным кредитам и займам» субсчет 67.98 «Операционные затраты по долгосрочным кредитам и займам», составила 1 621 тыс. руб.

Суммы финансовых обязательств, относящихся к категории "Финансовые обязательства, учитываемые по амортизированной стоимости", (с учетом изменения курсов валют) по состоянию на 31.12.2022г составляли 1 431 608 тыс. руб., по состоянию на 31.12.2023 г. - 1 187 892 тыс. руб.

5.8. Информация по финансовым вложениям

На счете 06 «Долгосрочные финансовые вложения» на 31.12.2023 г. числятся долгосрочные финансовые вложения в сумме 269 500 тыс. руб. Раскрытие информации прилагается (Приложение 8). [150, 260 строки Баланса]

В организации для отражения в бухгалтерском учете операций с бездокументарными облигациями, эмитированными BONITRON DESIGNATED ACTIVITY COMPANY (DUBLIN, IRELAND), ООО "РИТЕЙЛ БЕЛ ФИНАНС" к счету 06 "Долгосрочные финансовые вложения" открыты субсчета:

06.11	Долгосрочные финвложения в ценные бумаги (валюта)
06.11.1	Долгосрочные финансовые вложения в ценные бумаги в валюте (кол.)
06.11.2	Доход по долгосрочным финансовым вложениям в ценные бумаги в валюте
06.11.3	Процент (дисконт) по долгосрочным фин. вложениям в ценные бумаги в вал.
06.11.4	Операционные расходы по долгосрочным фин. вложениям в ценные бумаги в вал.
06.11.5	Премии по долгосрочным фин. вложениям в ценные бумаги в вал.
06.11.6	Скидки по долгосрочным фин. вложениям в ценные бумаги в вал.
06.11.7	Операционные расходы по долгосрочным фин. вложениям в ценные бумаги
06.11.8	Премии по долгосрочным фин. вложениям в ценные бумаги
06.11.9	Скидки по долгосрочным фин. вложениям в ценные бумаги

Облигации Организацией относятся для целей бухгалтерского учета к категории "Финансовые активы, учитываемые по амортизированной стоимости".

Срок погашения облигаций эмитированных BONITRON DESIGNATED ACTIVITY COMPANY (DUBLIN, IRELAND)- 22.10.2025г., номинальная стоимость - 1 000 дол. США [150 строка Баланса].

Сроки погашения облигаций, эмитированных ООО "РИТЕЙЛ БЕЛ ФИНАНС" по 1 выпуску равными долями – 02.01.2024г., 02.07.2024г., номинальная стоимость - 1 000 российских рублей, амортизируемая стоимость в сумме 50 904 тыс. руб. отражена по строке 260 Баланса.

Срок погашения облигаций эмитированных ООО "РИТЕЙЛ БЕЛ ФИНАНС" по 2 выпуску равными долями - 29.05.2024г., 27.11.2024г., 28.05.2025г., номинальная стоимость - 1 000 российских рублей, амортизируемая стоимость в части суммы погашения облигаций 2 141 тыс. руб. в 2024г. отражена по строке 260 Баланса.

Купонный доход по облигациям (сальдо по счету 06.11.2, 06.11.3) в сумме 8 275 тыс. руб. отражен по строке 260 Баланса.

Облигации BONITRON DESIGNATED ACTIVITY COMPANY (DUBLIN, IRELAND и ООО "РИТЕЙЛ БЕЛ ФИНАНС"	Сальдо на 31.12.2022г.	Оборот за период		Сальдо на 31.12.2023г.
		Поступило/ начислено	Погашено/ продано	
Количество, шт.	2 153 354	5 464 731	4 529 474	3 088 611
Амортизируемая стоимость всего, тыс. руб.	233 752	297 772	299 170	232 354
в том числе	8 902	27 571	28 198	8 275
Купонный доход, тыс. руб.				

5.9. Информация о чистых активах

Чистые активы Организации на конец отчетного периода составили 653 968 тыс. руб. Расчет стоимости чистых активов организации на 31 декабря 2023 года представлен в приложении к балансу (Приложение 9).

5.10. Информация о временных разнице

Отложенное налоговое обязательство - это обязательство, равное сумме налога на прибыль, относящегося к учетной прибыли текущего отчетного периода, но подлежащего уплате в будущих отчетных периодах в связи с образованием в текущем отчетном периоде налогооблагаемых временных разниц (п. 2 Инструкции № 113).

Движение отложенных налоговых обязательств отражается по счету 65 «Отложенные налоговые обязательства» и по состоянию на 31.12.2023 г. составляет 5 594 тыс. руб. [530 строка Баланса], в том числе, в связи с образованием временной разницы по бонусам, причитающимся к получению от поставщиков – 5594 тыс. руб.

Отложенный налоговый актив — это актив, равный сумме налога на прибыль, уплаченного в текущем отчетном периоде, но относящегося к учетной прибыли будущих отчетных периодов в связи с образованием в текущем отчетном периоде вычитаемых временных разниц.

Отложенный налоговый актив отражается по счету 09 «Отложенные налоговые активы» и по состоянию на 31.12.2023 г. составляет 2 тыс. руб. [160 строка Баланса]. в том числе, в связи с образованием временной разницы по безвозмездно полученным основным средствам – 2 тыс. руб.

При этом отложенные налоговые активы и обязательства отражаются в бухгалтерском учете в том отчетном периоде, в котором возникли временные разницы, на основании которых они начислены (п. 11 Инструкции № 113).

Временные разницы - суммы доходов и расходов, формирующие учетную прибыль (убыток) в текущем отчетном периоде, а налоговую базу по налогу на прибыль - в будущих отчетных периодах либо формирующие налоговую базу по налогу на прибыль в текущем отчетном периоде, а учетную прибыль (убыток) - в будущих отчетных периодах (п.2 Инструкции №113).

5.11. Прочие доходы и расходы по видам деятельности

В 2023 году ООО «Евроторг» осуществляло текущую, инвестиционную, финансовую деятельность.

К текущей относились доходы и расходы от:

- розничной торговли продуктами питания и прочими потребительскими товарами;
- оптовой торговли;
- транспортных услуг;
- сдачи в аренду имущества;
- маркетинговых услуг;
- информационных услуг;
- рекламных услуг;
- услуг по управлению предприятиями;
- строительно-монтажных работ;
- прочих услуг.

К инвестиционной деятельности относились доходы и расходы от:

- приобретения, создания, реализации недвижимости, оборудования, нематериальных активов;
- проценты, начисленные банком по остаткам денежных средств на расчетных счетах;
- доходы от участия в уставном капитале других организаций;
- прочие доходы и расходы по инвестиционной деятельности.

К финансовой деятельности относились следующие доходы и расходы:

- проценты, подлежащие к уплате за пользование организацией кредитами, займами (за исключением процентов по кредитам, займам, которые относятся на стоимость инвестиционных активов в соответствии с законодательством);
- курсовые разницы, возникающие от пересчета активов и обязательств, выраженных в иностранной валюте, за исключением случаев, установленных законодательством;
- прочие доходы и расходы по финансовой деятельности.

Курсовые разницы по переоценке дебиторской и кредиторской задолженностей, а также денежных средств отражались в соответствии с учетной политикой организации.

Курсовые разницы, возникшие при переоценке кредиторской задолженности по кредитам и займам, полученным на приобретение (создание) основных средств и реинвестиционным кредитам, после ввода в эксплуатацию объектов основных средств и нематериальных активов учитывались в составе доходов и расходов по финансовой деятельности в соответствии с учетной политикой.

Согласно учетной политике организации суммы разниц, образующиеся с 1 января 2020 г. по 31 декабря 2025 г. при пересчете выраженной в иностранной валюте стоимости активов и обязательства в официальную денежную единицу Республики Беларусь, относятся на доходы (расходы) будущих периодов и списываются в установленном порядке на доходы (расходы) по финансовой деятельности.

Проценты по кредитам и займам, полученным на приобретение (создание) основных средств и реинвестиционным кредитам, начисленные после принятия к бухгалтерскому учету основных средств, учитывались в составе расходов по финансовой деятельности.

Прочие доходы и расходы по текущей деятельности:

Доходы – 245 014 тыс. руб. [070 строка ОПиУ]

Расходы – 142 953 тыс. руб. [080 строка ОПиУ]

Инвестиционная деятельность:

Доходы от выбытия основных средств, нематериальных активов и других долгосрочных активов – 266 799 тыс. руб. [101 строка ОПиУ]

Проценты к получению – 28 750 тыс. руб. [103 строка ОПиУ]

Прочие доходы по инвестиционной деятельности – 27 997 тыс. руб. [104 строка ОПиУ]

Расходы от выбытия основных средств, нематериальных активов и других долгосрочных активов – 240 714 тыс. руб. [111 строка ОПиУ]

Прочие расходы от инвестиционной деятельности – 2 634 тыс. руб. [112 строка ОПиУ]

Финансовая деятельность:

Курсовые разницы (доход) – 274 515 тыс. руб. [121 строка ОПиУ]

Прочие доходы по финансовой деятельности – 3 624 тыс. руб. [122 строка ОПиУ]

Проценты к уплате – 123 601 тыс. руб. [131 строка ОПиУ]

Курсовые разницы (расход) – 197 809 тыс. руб. [132 строка ОПиУ]

Прочие расходы по финансовой деятельности – 6 298 тыс. руб. [133 строка ОПиУ]

5.12. Расчеты с филиалами

Для отражения операций между головной организацией и филиалами использовался счет 79 «Внутрихозяйственные расчеты».

5.13. Информация о взаимоотношениях со связанными сторонами

Информация о взаимоотношениях со связанными сторонами прилагается (Приложение 10). С участием связанных сторон ООО «Евроторг» совершало следующие хозяйственные операции: купля-продажа основных средств и других активов; купля-продажа товаров; оказание и получение услуг и работ; сдача помещений в аренду.

5.14. События после отчетной даты

На основании Решения единственного участника ООО «Евроторг» б/н от 03 января 2024г. о распределении части прибыли по состоянию на 30.11.2023г. в январе 2024г. выплачены дивиденды в сумме 127 100 тыс. руб.

5.15. Резервный фонд заработной платы.

Организацией создан резервный фонд заработной платы в размере 200 тыс. руб.

Источником создания резервного фонда является прибыль, остающаяся в распоряжении организации после уплаты налогов и других обязательных платежей в бюджет.

Средства резервного фонда входят в состав денежных средств организации и хранятся на расчетном счете.

**Расчет показателей
экспресс-оценки финансового состояния организации**

Результаты расчета коэффициентов платежеспособности показаны в таблице и графиках (Приложение 1).

Анализ структуры разделов I-II бухгалтерского баланса показан в таблице и графиках (Приложение 2).

Анализ структуры разделов III-V бухгалтерского баланса показан в таблице и графиках (Приложение 3).

Показатели рентабельности (Приложение 4).

Финансовый директор

Главный бухгалтер



А.Ф. Санунова

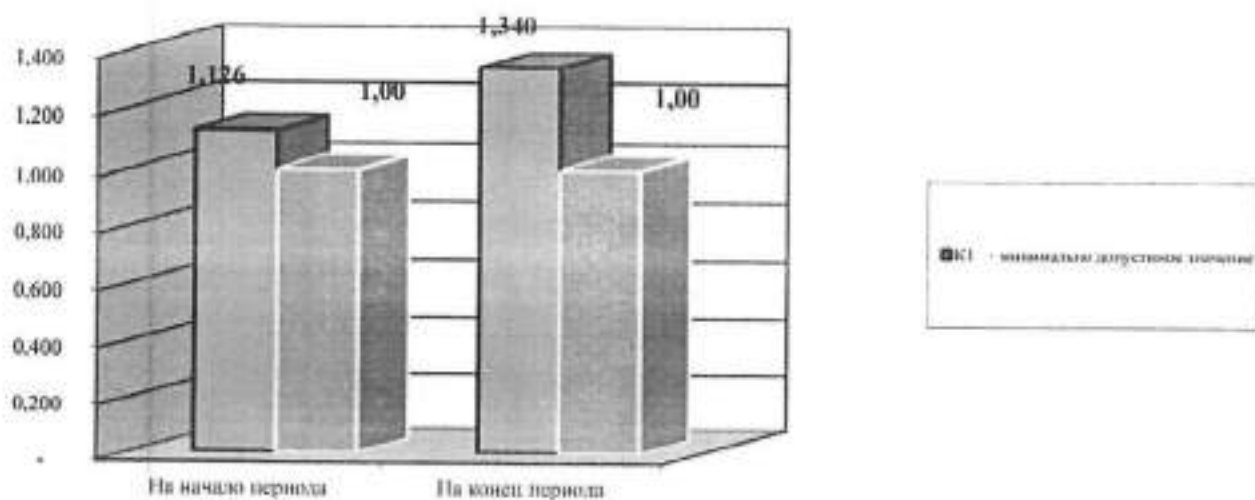
Е.А. Уласович

Результаты расчета коэффициентов платежеспособности субъекта хозяйствования
ООО "Евроторг"
(наименование субъекта хозяйствования)

по состоянию 31 декабря 2023 г.

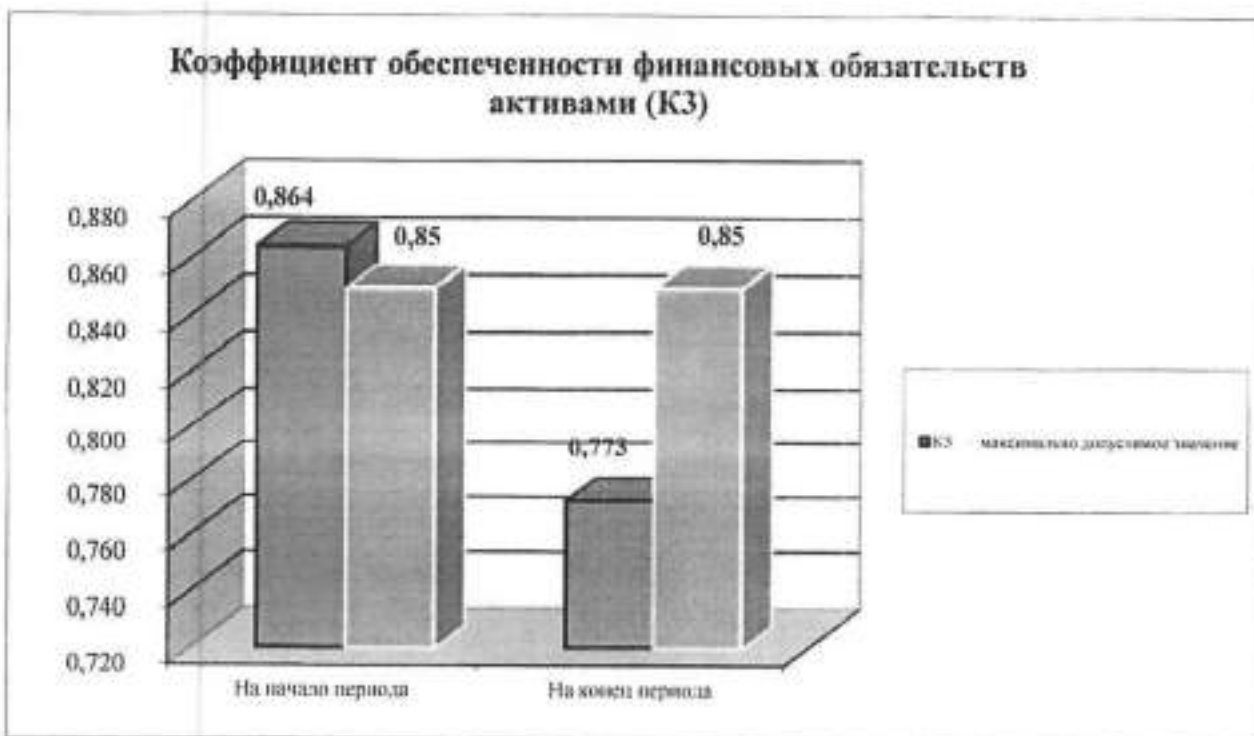
№ п/п	Наименование показателя	На начало периода	На момент установления неплатежеспособности	Нормативное значение коэффициента
1	2	3	4	5
1	Коэффициент текущей ликвидности (K_1): $K_1 = \frac{\text{стр.290}}{\text{стр.690}}$	1,13	1,34	$K1 \geq 1$
2	Коэффициент обеспеченности собственными оборотными средствами (K_2): $K_2 = \frac{\text{стр.490} + \text{стр.590} - \text{стр.190}}{\text{стр.290}}$	0,11	0,25	$K2 \geq 0,1$
3	Коэффициент обеспеченности обязательств активами (K_3): $K_3 = \frac{\text{стр.690} + \text{стр.590}}{\text{стр.300}(\text{стр.700})}$	0,86	0,77	$K3 \leq 0,85$
4	Коэффициент абсолютной ликвидности ($K_{абс}$): $K_{абс} = \frac{\text{стр.260} + \text{стр.270}}{\text{стр.690}}$	0,21	0,30	$K_{абс} \geq 0,2$
5	Коэффициент оборачиваемости капитала $K_{ов} = \frac{\Phi.2\text{стр.010}}{(\text{Б.стр.300 гр.3} + \text{стр.300 гр.4}) / 2}$	-	2,67	оборотчиваемость капитала повысилась
6	Коэффициент оборачиваемости оборотных средств $K_{обс} = \frac{\Phi.2\text{стр.010}}{(\text{Б.стр.290 гр.3} + \text{стр.290 гр.4}) / 2}$	-	4,86	оборотчиваемость оборотных средств повысилась
7	Коэффициент финансовой независимости $K_{фн} = \frac{\text{Б.стр.490}}{\text{Б.стр.700}}$	0,14	0,23	$K_{фн} > 0,4 - 0,6$
	Коэффициент капитализации $K_{кап} = \frac{\text{Б.стр.590} + \text{Б.стр.690}}{\text{Б.стр.490}}$	6,37	3,40	$K_{кап} \leq 1,0$

Коэффициент текущей ликвидности (К1)



Коэффициент обеспеченности собственными оборотными средствами (К2)

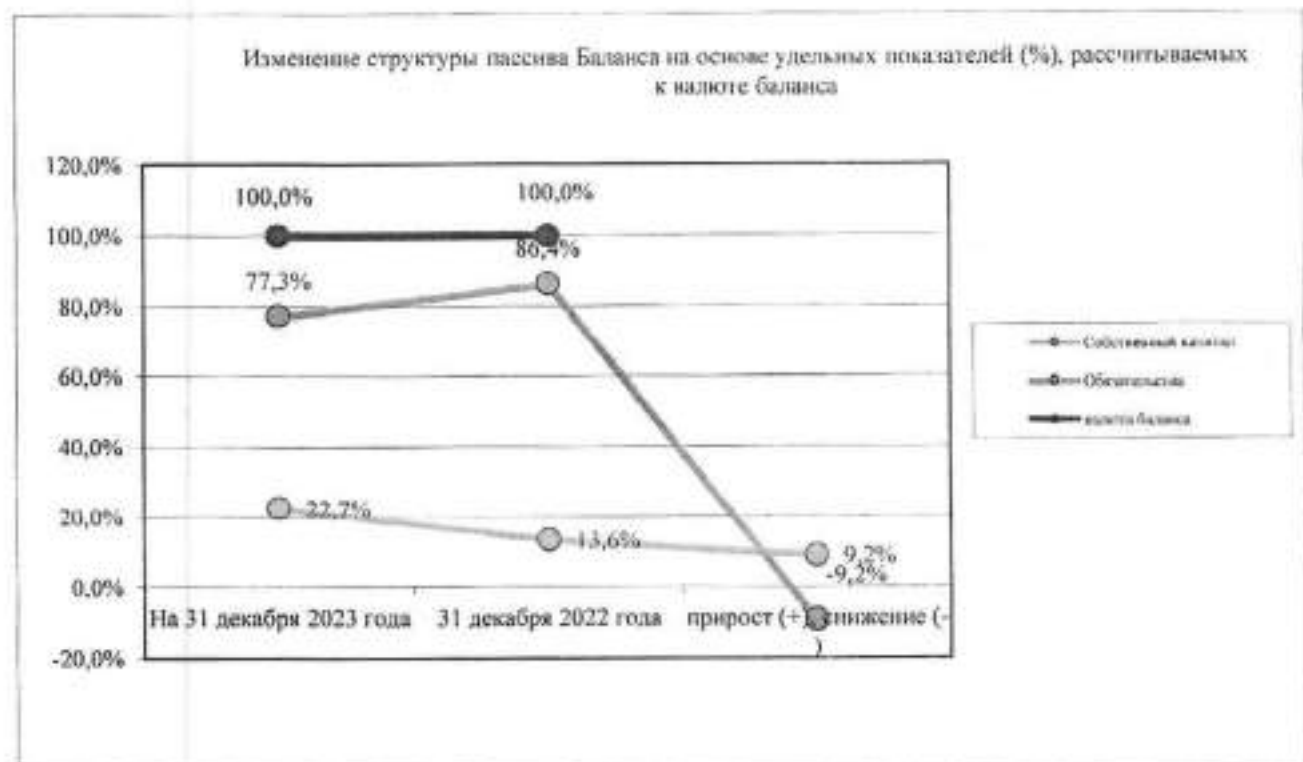
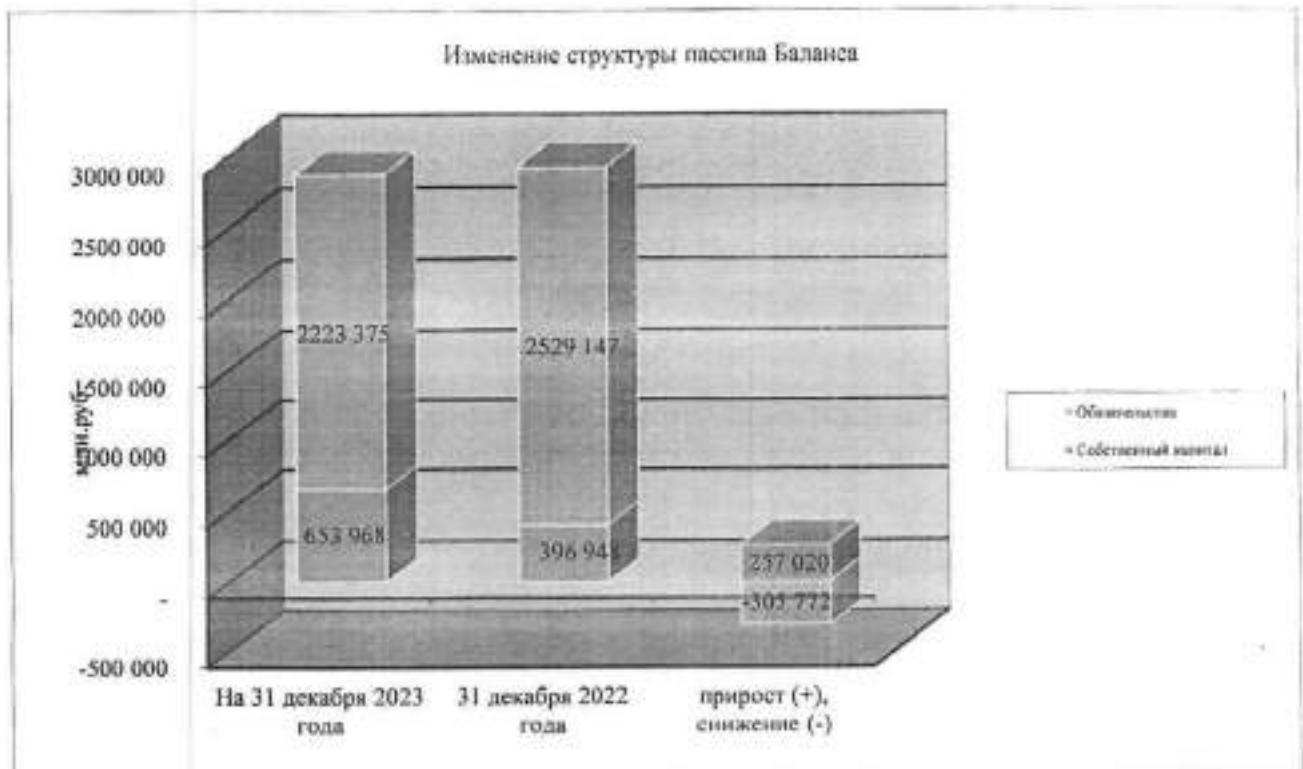




Анализ структуры разделов I и II бухгалтерского баланса

№ п/п	Наименование статей баланса организации	Показатель бухгалтерского баланса					
		На 31 декабря 2023 года		31 декабря 2022 года		прирост (+), снижение (-)	
		абсолютная величина, млн. рублей	удельный вес, %	абсолютная величина, млн. рублей	удельный вес, %	абсолютная величина, млн. рублей	удельный вес, %
1	2	3	4	5	6	7	8
1	Долгосрочные активы (строка 190):	1 304 677	45,3%	1 332 684	45,5%	- 28 007	-0,2%
1.1	основные средства (строка 110)	1 075 910	37,4%	1 087 262	37,2%	- 11 352	0,2%
1.2	нематериальные активы (строка 120)	13 005	0,5%	9 684	0,3%	3 321	0,1%
1.3	доходные вложения в материальные активы (строка 130)	-	0,0%	-	0,0%	-	0,0%
1.4	вложения в долгосрочные активы (строка 140):	7 051	0,2%	10 546	0,4%	- 3 495	-0,1%
1.5	долгосрочные финансовые вложения (строка 150)	208 180	7,2%	223 352	7,6%	- 15 172	-0,4%
1.6	отложенные налоговые активы (стр. 160)	2	0,0%	937	0,0%	- 935	0,0%
1.7	долгосрочная дебиторская задолженность (стр. 170)	183	0,0%	226	0,0%	- 43	0,0%
1.8	прочие долгосрочные активы (стр. 180)	346	0,0%	677	0,0%	- 331	0,0%
2	Краткосрочные активы (строка 290):	1 572 666	54,7%	1 593 411	54,5%	- 20 745	0,2%
2.1	запасы (строка 210):	772 979	26,9%	820 217	28,0%	- 47 238	-1,2%
2.2	долгосрочные активы, предназначенные для реализации (строка 220)	-	0,0%	-	0,0%	-	0,0%
2.3	расходы будущих периодов (строка 230)	1 154	0,0%	5 514	0,2%	- 4 360	-0,1%
2.4	налог на добавленную стоимость по приобретенным товарам, работам, услугам (строка 240)	2 316	0,1%	2 982	0,1%	- 666	0,0%
2.5	краткосрочная дебиторская задолженность (строка 250)	440 168	15,3%	474 202	16,2%	- 34 034	-0,9%
2.6	краткосрочные финансовые вложения (строка 260)	68 657	2,4%	47 671	1,6%	20 986	0,8%
2.7	денежные средства и их эквиваленты (строка 270)	287 383	10,0%	242 814	8,3%	44 569	1,7%
2.8	прочие краткосрочные активы (строка 280)	9	0,0%	11	0,0%	- 2	0,0%
	Баланс (строка 300)	2 877 343	100,0%	2 926 095	100,0%	- 48 752	X

Краткие выводы:



Приложение 4

Показатели рентабельности

№ п/п	Наименование показателя	Порядок расчета	Формула расчета	Значение показателя на начало и конец отчетного периода
1	Рентабельность затрат	Прибыль от реализации продукции (товаров, работ) (Отчет о прибылях и убытках) — Сумма затрат на реализованную продукцию (Отчет о прибылях и убытках)	$P_z = \frac{\text{стр. 020} + \text{стр. 040} + \text{стр. 050}}{\text{стр. 060}} \times 100$	= 6,8% 4,8%
2	Рентабельность операционной деятельности	Чистая прибыль от текущей деятельности (Отчет о прибылях и убытках) — Общая сумма затрат на текущую деятельность (Отчет о прибылях и убытках)	$P_{OD} = \frac{\text{стр. 090}}{\text{стр. 020} + \text{стр. 040} + \text{стр. 050} + \text{стр. 060}} \times 100$	= 8,2% 6,1%
3	Рентабельность финансовых инвестиций	Сумма прибыли от финансовых инвестиций (Отчет о прибылях и убытках) — Средняя сумма долгосрочных и краткосрочных финансовых инвестиций (Баланс)	$P_{FI} = \frac{\text{стр. 102} + \text{стр. 103} + \text{стр. 104}}{1/2 (\text{стр. 130 гр. 3} + \text{стр. 150 гр. 4} + \text{стр. 260 гр. 3} + \text{стр. 260 гр. 4})} \times 100$	= 42,2% 20,7%
4	Рентабельность продаж (оборота)	Прибыль от реализации продукции, работ и услуг до уплаты процентов и налогов (Отчет о прибылях и убытках) — Сумма полученных выручки (Отчет о прибылях и убытках)	$P_{OB} = \frac{\text{стр. 060}}{\text{стр. 010}} \times 100$	= 6,3% 4,0%
5	Рентабельность совокупных активов	Общая сумма чистой прибыли отчетного периода до уплаты процентов и налогов (Отчет о прибылях и убытках) — Среднегодовая сумма совокупных активов (Баланс)	$P_{OIA} = \frac{\text{стр. 110} + \text{стр. 131}}{1/2 (\text{стр. 300 гр. 3} + \text{стр. 300 гр. 4})} \times 100$	= 16,1% 21,1%
6	Рентабельность собственного капитала	Сумма чистой прибыли отчетного периода (Отчет о прибылях и убытках) — Средняя величина собственного капитала (Баланс)	$P_{CK} = \frac{\text{стр. 210}}{1/2 (\text{стр. 400 гр. 3} + \text{стр. 400 гр. 4})} \times 100$	= 41,0% 73,2%

Информация об аффилированных лицах ООО «ЕВРОТОРГ»
31 декабря 2023 г.

В соответствии со статьей 56 Закона Республики Беларусь от 09.12.1992 г. №2020-ХІІ «О хозяйственных обществах» хозяйственное общество определяет круг его аффилированных лиц и в порядке, установленном им, письменно уведомляет об этом и ведет учет таких лиц.

Аффилированными лицами хозяйственного общества являются:

Структурный элемент статьи 56 Закона	Признак	Фамилия, имя собственное, отчество (при наличии), наименование юридического лица, его местонахождение
абзац 2 части 1	члены совета директоров (наблюдательного совета), коллегиального исполнительного органа хозяйственного общества	<ul style="list-style-type: none"> - Литвин Александр Иванович - Сашунова Алеся Федоровна - Кукурюзин Владимир Юрьевич - Артемченко Филипп Андреевич - Жигимонт Евгений Сергеевич
абзац 2 части 1	физическое или юридическое лицо, осуществляющее полномочия единоличного исполнительного органа хозяйственного общества	- Зубков Андрей Владимирович - Генеральный директор
абзац 2 части 1	физическое лицо, являющееся заместителем (первым заместителем) директора (генерального директора) этого общества	Жигимонт Евгений Сергеевич - Первый заместитель генерального директора
абзац 3 части 1	юридическое лицо, являющееся участником холдинга, в состав участников которого входит хозяйственное общество	нет
абзац 4 части 1	физическое лицо, которое единолично или совместно со своим супругом (супругой), родителями, детьми и их супругами, усыновителями, усыновленными (удочеренными) и их супругами, лицами, находящимися под опекой (попечительством), дедом, бабушкой, внуками и их супругами, родными братьями и сестрами и родителями супруга (супруги) владеет или имеет право распоряжаться долей в уставном фонде	нет

	(акциями) хозяйственного общества в размере двадцати и более процентов	
абзац 5 части 1	юрлицеское лицо, которое владеет или имеет право распоряжаться долей в уставном фонде (акциями) хозяйственного общества в размере двадцати и более процентов либо имеет возможность определить решения, принимаемые таким обществом, в соответствии с договором	<ul style="list-style-type: none"> - EUROTORO HOLDING P.L.C, Abu Dhabi Global Market, Office BC3107, 31st Floor, Tamara Tower, Building 12, Marina Square, Al Reem Island, Abu Dhabi, UAE (Публичная компания с ограниченной ответственностью «ЕВРОТОРП ХОЛДИНГ», зарегистрированная на территории Глобального рынка Абу-Даби, Объединенные Арабские Эмираты, регистрационный номер 15459, по адресу: офис BC3107, 31 этаж, башня «Тамух», строение 12, площадь Марина, остров Аль-Рим, Абу-Даби, ОАЭ) - ОДО «Ютайп» г. Мозолецно, Республика Беларусь, 222310, Минская область, г. Молодечно, ул. Либаво-Роменская, д. 161 - ООО «Еврооптаво», Республика Беларусь, 220019, Минская область, Минский район, Щомыслицкий с/с, Западный промузел, ТЭЦ-4, складской комплекс №1, комната 106 - ООО «Техно Медиа Трейд», Республика Беларусь, 220019, Минская область, Минский район, Щомыслицкий с/с, Западный промузел, ТЭЦ-4, каб. 214 - ЗАО «Дзержинский мясокомбинат», Республика Беларусь, 222750, Минская область, Дзержинский район, г. Фаниполь, улица Заводская, 25 - ООО «Е-Маркет», Республика Беларусь, 220099, г. Минск, ул. Казинца, д. 52А, помещение 26 - ООО «Клондайк Ритейл», Республика Беларусь, 220025, г. Минск, ул. Слободская, д. 131, второй этаж, помещение 4 - ЗАО «ЕВРООПТ», Республика Беларусь, 220099, г. Минск, ул. Казинца, д. 52А, комната 21 - ООО «Клондайк Ритейл», Республика Беларусь, 220025, г. Минск, ул. Слободская, д. 131, второй этаж, помещение 4
абзац 6 части 1	юрлицеское лицо, по отношению к которому хозяйственное общество имеет возможность определять решения, принимаемые таким юридическим лицом, в соответствии с договором	
абзац 7 части 1	универсальное предприятие, созданные хозяйственным обществом	<ul style="list-style-type: none"> - Сервисное универсальное предприятие «ЛакХаус», Республика Беларусь, 220019, Минская область, Минский район, Щомыслицкий с/с, Западный промузел, ТЭЦ-4, каб. 212
абзац 8 части 1	супруг (супруга), родители (опекуны, попечители), совершеннолетние, эмансипированные или вступившие в брак до достижения восемнадцати	нет данных

	<p>лет (далее - совершеннолетние) дети и их супруги, усыновители, совершеннолетние усыновленные (удочеренные) и их супруги, дед, бабка, совершеннолетние внуки и их супруги, родные братья и сестры и родители супруга (супруги) физического лица, являющегося в соответствии с абзацами вторым, четвертым, пятым и десятым настоящей части аффилированным лицом хозяйственного общества, за исключением физического лица, являющегося членом коллегиального органа управления или исполнительного органа юридического лица, указанного в абзаце третьем настоящей части, а также физического лица, являющегося заместителем (первым заместителем) директора (генерального директора), указанного в абзаце втором настоящей части;</p>	
<p>абзац 9 части 1</p>	<p>члены коллегиальных органов управления юридического лица, являющегося аффилированным лицом хозяйственного общества, физическое или юридическое лицо, осуществляющее полномочия единоличного исполнительного органа этого юридического лица</p>	<p>- Публичная компания с ограниченной ответственностью «ЕВРОТОРГ ХОЛДИНГ»: Директора: А. Фришту, С.И. Литвин, В.Н. Василько, А.В. Зубков</p> <p>- ОАО «Юлино» г. Молодежно: Директор – Паняских Татьяна Васильевна;</p> <p><u>Члены Наблюдательного совета:</u></p> <ul style="list-style-type: none"> - Сапунова Алеся Федоровна; - Жигимонт Евгений Сергеевич; - Шкодинский Андрей Павлович; - Артеменко Филипп Андреевич (председатель); - Шуляк Александр Евгеньевич. <p>- ООО «Евроонтгазов»: Директор - Марчукевич Дмитрий Викторович;</p> <p><u>Члены Наблюдательного совета:</u></p> <ul style="list-style-type: none"> - Сапунова Алеся Федоровна; - Жигимонт Евгений Сергеевич; - Шкодинский Андрей Павлович (председатель); - Ефимов Валдим Иванович;

		<ul style="list-style-type: none"> - Колесников Александр Олегович. - ООО «Техно Метал Трейд»: Директор - Грабовский Артем Игоревич. - Сервисное унитарное предприятие «ПасХаус»: Директор - Поляченко Александр Анатольевич - ЗАО «Держинский мясокомбинат»: Директор - Патонич Олеся Викентьевна; Члены Наблюдательного совета: - Сапунова Алеся Федоровна. - Жигимонт Евгений Сергеевич; - Артеменко Филипп Андреевич (председатель); - Кожемяко Светлана Александровна. - ООО «Е-Маркет»: Директор - Макавичик Андрей Леонидович. - ЗАО «ЕВРООПТ»: Директор - Зуёнок Леонид Сергеевич.
абзац 10 части 1	<p>юридические и физические лица, в управление которыми переданы принадлежащие Республике Беларусь либо ее административно-территориальным единицам акции открытых акционерных обществ, созданных в процессе реорганизации и приватизации объектов, находящихся в республиканской или коммунальной собственности</p>	нет

Текущие счета ООО "Европарк"

Приложение 6

Холдинговая компания	Наименование банка	Валюта	БИК	Платежные реквизиты
ООО "Европарк"	ЗАО "Альфа-Банк"	Бел.руб.	ALFABY2X	BY2RALFA3012200973000270000
	заяв. США		ALFABY2X	BY2RALFA3012200973000270000
		Евро	ALFABY2X	BY2RALFA3012200973000270000
		рос.руб.	ALFABY2X	BY2RALFA3012200973000270000
	ЗАО "Банк ВТБ" (Беларусь)	Бел.руб.	SLANBY22	BY388SLAN30121135100130000000
	заяв. США		SLANBY22	BY388SLAN30121135100130000000
		Евро	SLANBY22	BY388SLAN30121135100130000000
		рос.руб.	SLANBY22	BY388SLAN30121135100130000000
	ЗАО "МТБанк"	Бел.руб.	MTRBY22	BY504MTR30120041093300004101
	заяв. США		MTRBY22	BY504MTR30120041093300004101
		Евро	MTRBY22	BY504MTR30120041093300004101
		рос.руб.	MTRBY22	BY504MTR30120041093300004101
	ЗАО "Банк БелВЭБ"	Бел.руб.	BELBY2X	BY13MTR30120001200000000000
	заяв. США		BELBY2X	BY13MTR30120001200000000000
		Евро	BELBY2X	BY13MTR30120001200000000000
		рос.руб.	BELBY2X	BY13MTR30120001200000000000
	ЗАО "Белтрансбанк"	Бел.руб.	CLMRY2X	BY500CLM30120000520000000000
	заяв. США		CLMRY2X	BY500CLM30120000520000000000
		Евро	CLMRY2X	BY500CLM30120000520000000000
		рос.руб.	CLMRY2X	BY500CLM30120000520000000000
	ЗАО «Белтрансбанк» (ГОЛЕРУ)	Бел.руб.	BLNBY2X	BY22BLN30120100168731001001
ЗАО «БНБ-БАНК»	Бел.руб.	BLNBY2X	BY66BLN30120000163530000000	
заяв. США		BLNBY2X	BY22BLN30120100168731001001	
	Евро	BLNBY2X	BY66BLN30120000163530000000	
	рос.руб.	BLNBY2X	BY66BLN30120000163530000000	
ЗАО "ПРИОРБАНК" ЦБУ ЦТ	Бел.руб.	PJCBY2X	BY22PJC30120012000000000000	
заяв. США		PJCBY2X	BY22PJC30120012000000000000	
	Евро	PJCBY2X	BY22PJC30120012000000000000	
	рос.руб.	PJCBY2X	BY22PJC30120012000000000000	
ЦБУ 304 ЗАО «Белтрансбанк» г. Светлогорск	Бел.руб.	BLNBY2X	BY500CLM30120000520000000000	
заяв. США		BLNBY2X	BY500CLM30120000520000000000	
	Евро	BLNBY2X	BY500CLM30120000520000000000	
	рос.руб.	BLNBY2X	BY500CLM30120000520000000000	
ЗАО "Паритетбанк"	Бел.руб.	PCSBY2X	BY22PCSB30120022818001933002	
заяв. США		PCSBY2X	BY22PCSB30120022818001933002	
	Евро	PCSBY2X	BY22PCSB30120022818001933002	
	рос.руб.	PCSBY2X	BY22PCSB30120022818001933002	
Филиал ЗАО "Белтрансбанк" - Минская область деревня	Бел.руб.	BLNBY2X	BY22BLN30120100168731001001	
заяв. США		BLNBY2X	BY22BLN30120100168731001001	
	Евро	BLNBY2X	BY22BLN30120100168731001001	
	рос.руб.	BLNBY2X	BY22BLN30120100168731001001	
ЗАО "БГА Банк"	Бел.руб.	ALBY2X	BY22ALBY301200000000000000	
заяв. США		ALBY2X	BY22ALBY301200000000000000	
	Евро	ALBY2X	BY22ALBY301200000000000000	
ЗАО "Сбербанк"	Бел.руб.	SRBY22	BY22SRBY301200000000000000	
заяв. США		SRBY22	BY22SRBY301200000000000000	
	Евро	SRBY22	BY22SRBY301200000000000000	
	рос.руб.	SRBY22	BY22SRBY301200000000000000	
ЗАО "Банк Либриум"	Бел.руб.	NMBBY22	BY10NMBN30120100168731001001	
заяв. США		NMBBY22	BY10NMBN30120100168731001001	
	Евро	NMBBY22	BY10NMBN30120100168731001001	
	рос.руб.	NMBBY22	BY10NMBN30120100168731001001	
ЗАО "МОСКОВСКИЙ КРЕДИТНЫЙ БАНК"	Евро	04452658	40807978700000000000	
	рос.руб.	04452659	40807978700000000000	
АО РОСЭКСИМБАНК (РФ)	Евро	044525192	40807978700000000000	
	рос.руб.	044525192	40807978700000000000	
ЗАО "Технобанк"	Бел.руб.	TECNBY22	BY22TECN30121777200000000000	
заяв. США		TECNBY22	BY22TECN30121777200000000000	
	Евро	TECNBY22	BY22TECN30121777200000000000	
	рос.руб.	TECNBY22	BY22TECN30121777200000000000	
ЗАО "Сбер Банк"	Бел.руб.	SRBY22	BY22SRBY301200000000000000	
заяв. США		SRBY22	BY22SRBY301200000000000000	
	Евро	SRBY22	BY22SRBY301200000000000000	
	рос.руб.	SRBY22	BY22SRBY301200000000000000	
CREDIT SUISSE AG	заяв. США	CSGIS33HXXX	CH28000000000000000000	
Bank of Georgia	заяв. США	BAGAGE22	GE29000000000000000000	
	Евро	BAGAGE22	GE29000000000000000000	
	Евро	BAGAGE22	GE29000000000000000000	
АО "PafifinRионбанк" (РФ)	заяв. США	044525700	40807978700000000000	
	Евро	044525700	40807978700000000000	
	рос.руб.	044525700	40807978700000000000	
АО «Банк Фридом Финанс Казахстан»	заяв. США	KSNVZKA	KZ27551B2270007256ZT	
	Евро	KSNVZKA	KZ27551B2270007256ZT	
	рос.руб.	KSNVZKA	KZ27551B2270007256ZT	
	Евро	KSNVZKA	KZ27551B2270007256ZT	

	ПАО "Сбербанк" РФ	рос.руб.	044525386	40807810220001917911
	ПАО "Абджа Банк" Армения	амх.США	ANIKAM21	1181708052101
		Евро	ANIKAM22	11817080522000
		рос.руб.	ANIKAM23	11817080522002
		амх. драм	ANIKAM24	11817080522002
	ПАО «Банк «Резерв»»	бел.руб.	BSINBY2X	BY51BSINBY30127250000710000000
		амх. Г.Д.А.	BSINBY2X	BY51BSINBY30127250000710000000
	Газпромбанк (АО) РФ	бел.руб.	044525825	40807937700000000002
		Евро	044525825	40807937700000001150
		рос.руб.	044525825	40807810700000001467
		амх.	044525825	4080715650000000100
		ру. амх.	044525825	4080794710000000023
	Utdbank OJSC Armenia	амх.США	UNUAM21	24149602836201
		рос.руб.	UNUAM22	24149602836202
		амх. драм	UNUAM23	24149602836200
	АО "Азотбанк" (РФ)	рос.руб.	044525400	40807810001720163820
	ПАО «АК БАРС» БАНК, РФ	руб.руб.	049205805	40807810190210000200
		Драам	049205805	40807784700510000700
	ПАО "Центр Банк"	бел.руб.	ZLPTBY2X	BY41ZLPT30120024000104320000
		амх.США	ZLPTBY2X	BY08ZPT30120024005108400000
		Евро	ZLPTBY2X	BY36ZPT30120024005109970000
	АО «БКС Банк», РФ	рос.руб.	044525090	40807810977000100070
		Драам	044525099	40807784773000100070
	КБ "Московский банк" (АО)	амх.США	044525951	4080781050000257115
		Евро	044525091	40807978000000357115
		рос.руб.	044525991	40807810300000137115
	ПАО "Банк Спектр", РФ	руб.руб.	046577756	40807810414900000040
		Драам	046577756	4080778471490000001
	ПАО "АСБ Беларусьбанк"	бел.руб.	AKBBBY2X	BY47AKBB3012000001845100000
		амх.США	AKBBBY2X	BY62AKBB30120000119805100000
		Евро	AKBBBY2X	BY61AKBB30120000119995100000
		ру.руб.	AKBBBY2X	BY51AKBB30120000121295100000
		амх.	AKBBBY2X	BY60AKBB30120000111560000000
	ПАО "Альфа-Банк"	бел.руб.	ALFABY2X	BY41ALFA30122224600000270000
	ПАО "Белгазпромбанк"	бел.руб.	GLMPBY2X	BY67GLMP30120000018260000933
		рос.руб.	GLMPBY2X	BY36GLMP30120000018260000647
	ПАО "Сбер Банк"	бел.руб.	BPSBBY2X	BY74BPSB30121513560149330000
	ПАО "Альфа-Банк"	бел.руб.	ALFABY2X	BY61ALFA30122222960130270000
	ПАО "Белгазпромбанк"	бел.руб.	GLMPBY2X	BY96GLMP30120001015550000933
		рос.руб.	GLMPBY2X	BY69GLMP30120001015550000643
	ПАО "Сбер Банк"	бел.руб.	BPSBBY2X	BY60BPSB30120121800199330000
	ПАО "АСБ Беларусьбанк"	бел.руб.	AKBBBY2X	BY86AKBB30120000027414100000
	ПАО "Альфа-Банк"	бел.руб.	ALFABY2X	BY91ALFA3012222601000170000
	ПАО "Банк БелГАЗ"	бел.руб.	GLMPBY2X	BY51GL301201201000020220000
	ПАО "Белгазпромбанк"	рос.руб.	GLMPBY2X	BY90GLMP30120001303020000643
	ПАО "Сбер Банк"	бел.руб.	BPSBBY2X	BY05BPSB30121525000159330000
	ПАО "АСБ Беларусьбанк"	бел.руб.	AKBBBY2X	BY00AKBB30120000049994100000
	ПАО "Альфа-Банк"	бел.руб.	ALFABY2X	BY44ALFA30122225040001270000
	ПАО "Белгазпромбанк"	рос.руб.	GLMPBY2X	BY28GLMP30120001304120000643
	ПАО "Сбер Банк"	бел.руб.	BPSBBY2X	BY65BPSB30121571630189330000
	ПАО "Альфа-Банк"	бел.руб.	ALFABY2X	BY62ALFA30122227159040270000
	ПАО "Белгазпромбанк"	рос.руб.	GLMPBY2X	BY89GLMP30120001303050000643
	ПАО "Сбер Банк"	бел.руб.	BPSBBY2X	BY74BPSB30122317500109330000

Результаты работы по состоянию на 31.12.2023 г.

Сводный отчет о деятельности

Код	Наименование	Единица измерения	Факт	План	Отклонение	Дата окончания	Исполнение по периодам (факт)				Среднемесячные показатели	Среднедневные показатели	Среднечасовые показатели
							01 кв	03 кв	06 кв	09 кв			
1	Итого		100	100	0	31.12.2023	25	25	25	25	8.33	3.47	0.14
2	Из них:												
3	в том числе:												
4	в том числе:												
5	в том числе:												
6	в том числе:												
7	в том числе:												
8	в том числе:												
9	в том числе:												
10	в том числе:												
11	в том числе:												
12	в том числе:												
13	в том числе:												
14	в том числе:												
15	в том числе:												
16	в том числе:												
17	в том числе:												
18	в том числе:												
19	в том числе:												
20	в том числе:												
21	в том числе:												
22	в том числе:												
23	в том числе:												
24	в том числе:												
25	в том числе:												
26	в том числе:												
27	в том числе:												
28	в том числе:												
29	в том числе:												
30	в том числе:												
31	в том числе:												
32	в том числе:												
33	в том числе:												
34	в том числе:												
35	в том числе:												
36	в том числе:												
37	в том числе:												
38	в том числе:												
39	в том числе:												
40	в том числе:												
41	в том числе:												
42	в том числе:												
43	в том числе:												
44	в том числе:												
45	в том числе:												
46	в том числе:												
47	в том числе:												
48	в том числе:												
49	в том числе:												
50	в том числе:												
51	в том числе:												
52	в том числе:												
53	в том числе:												
54	в том числе:												
55	в том числе:												
56	в том числе:												
57	в том числе:												
58	в том числе:												
59	в том числе:												
60	в том числе:												
61	в том числе:												
62	в том числе:												
63	в том числе:												
64	в том числе:												
65	в том числе:												
66	в том числе:												
67	в том числе:												
68	в том числе:												
69	в том числе:												
70	в том числе:												
71	в том числе:												
72	в том числе:												
73	в том числе:												
74	в том числе:												
75	в том числе:												
76	в том числе:												
77	в том числе:												
78	в том числе:												
79	в том числе:												
80	в том числе:												
81	в том числе:												
82	в том числе:												
83	в том числе:												
84	в том числе:												
85	в том числе:												
86	в том числе:												
87	в том числе:												
88	в том числе:												
89	в том числе:												
90	в том числе:												
91	в том числе:												
92	в том числе:												
93	в том числе:												
94	в том числе:												
95	в том числе:												
96	в том числе:												
97	в том числе:												
98	в том числе:												
99	в том числе:												
100	в том числе:												

Справочная информация

ООО «ЕРРОРТРЕ»

Счета просроченной дебиторской задолженности поставщиков и подрядчиков по состоянию на 31.12.2023г. в тыс. руб.

наименование поставщика* страна регистрации	наименование товара, работ, услуг	по срокам образования (дней)				предупреждающие меры	состояние расчетов к исполнению
		до 30	30-60	61-90	свыше 90		
ПАО «Трансвавтопром» г.Москва, ул.Ильинское спецэкономгос. «ТРАНСВАЛТ» Россия	Запчасти на грузовые пикапы	0	0	0	1 818	История расчетов и сведений о расчетах: действующий договор №157ЖИ122523, Догов. №157ЖИ12211724	Вызвать расчет
ООО «ТРЕЙДЛОУСИНДЮСТРИ» г.Москва, ул.Боткина	Запчасти на грузовые пикапы и используемые прочие материалы	0	0	0	536	История расчетов о расчетах: приказы от 03.01.2022 года №155-ЖИ121158)до судопроизводства приказ от 10.03.2022 года №156-ЖИ1229752, в судебном порядке от 10.03.2022 года №156-ЖИ122977)	Вызвать расчет
ООО «МЕЛКОМ ДИСК» г.Москва, ул.Боткина	Запчасти на грузовые пикапы	509	0	0	0	История расчетов о расчетах: приказ от 06.12.2021 г. №155-ЖИ12212923	Вызвать расчет Факты алимента / Исполнительские акты в связи с недостаточностью средств для расчетов с контрагентом
Итого		7	3	2	201		
Всего		300	3	2	2 655		
					3 056		

*Названия организаций и регионов указаны в соответствии с данными Единого государственного реестра юридических лиц.

** Данные по состоянию на 31.12.2023г.

Финансовый директор А.Ф. Сидоров

Генеральный директор Е.А. Ушаков

М.П.

Исполнитель
Орланд А. Захаров



Структурная информация
ООО «БЕЛКОМТЕЛ»
на 31.12.2023г.

Состав просроченной дебиторской задолженности поставщиков и заказчиков
по состоянию на 31.12.2023г. в тыс. Бел. руб.

наименование поставщика* страна регистрации	наименование тарифа, работ, услуг	по срокам образования (дней)				предпринятые меры	оценка реальности в бел.руб.
		до 30	30-60	61-90	свыше 90		
Частное предприятие «Историко-проспективное Унитарное предприятие "ТНПА АПТЛ", Республика Беларусь	Расчеты по оказанию рекламных услуг	0	0	0	0	594 Получено возмещение о судебных приставах Дзерж. №15371170222491	Выплаты реально
ЗАО «КТС», Республика Беларусь	Услуги по аренде	0	0	0	0	129 Выбуждено исполнительное производство	Реально прояснить
Беларусь ООО "ГОЛОПОЛИС"*, Республика Беларусь	Расчеты за газар	0	0	0	0	119 Выбуждено исполнительное производство	Реально прояснить
Республика Беларусь	Продукты питания, услуги рекламные услуги, прочие результаты	0	35	0	0	1502 Выбуждено исполнительное производство, вынесены исполнительные постановления подготовлено заявление в возбуждении исполнительного производства, имеются требования кредиторов	Реально прояснить / невозможность выяснения в связи с исполнительным производством
Итого Беларусь	X	0	35	0	0	2424	X

* указаны на основании информации и сведений, полученных от поставщиков, информации о финансовом состоянии и размерах задолженности в размере 5 и более % общей суммы дебиторской задолженности по указанным поставщикам и заказчикам

** указывается согласно форме отчетности и информации, предоставленной заказчиком, задолженности в размере менее 5 % общей суммы дебиторской задолженности по указанным поставщикам и заказчикам

Финансовый директор

А.Ф. Сауринский

Главный бухгалтер

21.03.2024

М.П.



А.У. Якубович /

Исполнитель

Савин Е.А. Ин. (информация бухгалтерского учета) - 1/2023/2024

Справочная информация

ООО «БЕПРОТОР»
информационный документСостав просроченной дебиторской задолженности прочих дебиторов
по состоянию на 31.12.2023г., в тыс. бел. руб.

наименование должника*, страна резиденции	наименование товара, работ, услуг	по срокам образования (дней)				предпринятые меры	оценка реализуемости к выводу
		до 30	30-60	61-90	свыше 90		
ООО "Бусько", Республика Беларусь	Договор строительства	0	0	0	300	Надлежащий судебный процесс. Взыскание исполнительное производство.	Реально взыскать.
ТОВАРИЩЕСТВО УНИТАРНОЕ ПРЕДПРИЯТИЕ "ИНТЕРНЕТ МАГАЗИН КУХОНЬ" Республика Беларусь	Договор оказания ТИЦ	0	0	0	86	Направлены претензии контрагенту на погашение задолженности, направлено требование для включения в реестр требований кредиторов Взыскание исполнительное производство	Невозможность взыскания
ПЛАНИНКСКИЙ ИВАН ВЯЧЕСЛАВОВИЧ, гражданин Республика Беларусь	догов. услуги связи требования № 10 от 20.06.2019	0	0	0	33		Реально взыскать
Прочие**	Прочие	0	2	1	238	Направлены претензии контрагентам на погашение задолженности, ведется подготовка/подача работ для подачи документов в Суд. Поданы судебные заявления для включения в реестр требований кредиторов	Реально взыскать / Невозможность взыскания в связи с недействительностью сделок для расчетов с контрагентами
Всего		0	2	1	647		X

* информация о государственном акте, основании договора, основании договора
** информация о государственном акте, основании договора, основании договора

Финансовый директор

Главный бухгалтер

М.П.

Исполнитель
Орлов О.А. Старший бухгалтер-начальник департамента 3394982887

Информация по долгосрочным финансовым вложениям ООО "Евроторг"

№ п/п	Наименование	руб.
	<i>Вложения в уставный капитал</i>	<i>37 146 513,06</i>
1	ЗАО «Дзержинский мясокомбинат»	3 920 554,61
2	ООО «Е-Маркет»	10,00
3	ЗАО «Евроопт»	23 019 397,56
4	ООО «Еврооптавто»	2 299,80
5	ООО «Клондайк Ритейл»	10 000,00
6	Сервисное унитарное предприятие «ПакХаус»	150,00
7	ООО «Техно Медиа Трейд»	10 000 146,50
8	ОДО «Юлайн»	193 954,59
	<i>Вложения в ценные бумаги</i>	<i>232 353 566,63</i>
9	BONITRON DESIGNATED ACTIVITY COMPANY (DUBLIN, IRELAND)	172 897 434,13
10	ООО "РИТЕЙЛ БЕЛ ФИНАНС"	59 456 132,50
	Итого	269 500 079,69

Приложение 9

Приложение 1 к Инструкции о порядке расчета стоимости чистых активов, утвержденной постановлением Минфина РФ от 11.06.2012 № 35

РАСЧЕТ
стоимости чистых активов организации

ООО "Евроторг"

на 31 декабря 2023 г.

N п/п	Наименование показателей	На 31 декабря 2023 года	31 декабря 2022 года
1	2	3	4
1	АКТИВЫ		
	В том числе:	1 304 677	1 332 684
1.1	долгосрочные активы		
	в том числе:	1 075 910	1 087 262
1.1.1	основные средства		
1.1.2	нематериальные активы	13 005	9 684
1.1.3	доходные вложения в материальные активы	-	-
1.1.4	вложения в долгосрочные активы	7 051	10 546
1.1.5	долгосрочные финансовые вложения	208 180	223 352
1.1.6	отложенные налоговые активы	2	937
1.1.7	долгосрочная дебиторская задолженность	183	226
1.1.8	прочие долгосрочные активы	346	677
1.2	краткосрочные активы	1 572 666	1 593 411
	в том числе:	772 979	820 217
1.2.1	запасы		
1.2.2	долгосрочные активы, предназначенные для реализации	-	-
1.2.3	расходы будущих периодов	1 154	5 514
1.2.4	налог на добавленную стоимость по приобретенным товарам, работам, услугам	2 316	2 982
1.2.5	краткосрочная дебиторская задолженность	440 168	474 202
1.2.6	краткосрочные финансовые вложения	68 657	47 671
1.2.7	денежные средства и их эквиваленты	287 383	242 814
1.2.8	прочие краткосрочные активы	9	11
2	АКТИВЫ, принимаемые к расчету (строка 1.1 + строка 1.2)	2 877 343	2 926 095

Информация о взаимоотношениях ООО "Евроторг" со связанными сторонами.

тыс. руб.

Организации	Непогашенные задолженности на начало периода		Приобретение товаров	Реализация товаров	Полученные услуги	Оказанные услуги	Приобретение ОС, дпр, активов	Реализация ОС, дпр, активов	Закрыты по аренде	Начислены или арендная плата	Прочие расчеты	Финансовые операции	Непогашенные задолженности на конец периода	
	Д	К											Д	К
ЗАО «Дизельный машинобнаш»	5 081	0	915	0	0	56	0	49	0	8	0	0	4 114	16
ООО «Е.Минстр»	3 199	0	1 298	0	0	0	0	0	0	2	0	0	3 180	0
ЗАО «Евроорт»	1	12 235	0	0	262	5	1	0	11 409	0	0	0	0	14 157
ООО «Европортвг»	91	2 855	0	5	54 323	3	7	2	0	1 533	8	0	105	3 485
ООО «Кавалити Ретил»	0	866	0	0	0	2	0	0	0	2	0	0	6	866
СУП «Тас-Хаус»	1 247	0	0	0	8 853	12	1 539	1	0	1 005	0	0	1 305	1 541
ООО «Техно Медиа Трейд»	8 805	0	0	0	0	0	0	0	0	184	0	0	8 539	0
ООО «Ю.Лайв»	13 043	149	244 080	4 217	0	86	7	405	0	507	0	0	7 090	822
Итого	31 469	16 104	246 293	4 222	63 439	164	1 554	457	11 409	3 243	8	0	14 740	20 886



Общество с ограниченной ответственностью

«АУДИТИНКОМ»

220005 г. Минск, ул. Гикало, д. 1, к. 302

УНП 101234126 ОКПО 37447902

Р/с BY70BELB30121071050130226000

в ОАО «Банк БелВЭБ» г. Минск

Код BELBY2X

Тел/факс 8-017-379-76-86

8-017-278-86-31

auditkonsult.by auditkonsult@tut.by

Аудиторское заключение

Получатель аудиторского заключения:

Сапунова Алеся Федоровна, финансовый директор Общества с ограниченной ответственностью «ЕВРОТОРГ»

Аудиторское мнение

Мы провели аудит прилагаемой бухгалтерской отчетности ООО «ЕВРОТОРГ» (Местонахождение: Республика Беларусь, 220099, г. Минск, ул. Казинца, д. 52а ком. 22; Дата государственной регистрации: 28.10.1996; Регистрационный номер в Едином государственном регистре юридических лиц и индивидуальных предпринимателей: 101168731), состоящей из бухгалтерского баланса по состоянию на 31 декабря 2023 года, отчета о прибылях и убытках, отчета об изменении собственного капитала, отчета о движении денежных средств за год закончившийся на указанную дату, а также примечаний к бухгалтерской отчетности.

По нашему мнению, прилагаемая бухгалтерская отчетность достоверно во всех существенных аспектах отражает финансовое положение ООО «ЕВРОТОРГ» по состоянию на 31 декабря 2023 года, финансовые результаты его деятельности и изменение его финансового положения, в том числе движение денежных средств за год, закончившийся на указанную дату, в соответствии с законодательством Республики Беларусь.

Основания для выражения аудиторского мнения

Мы провели аудит в соответствии с требованиями Закона Республики Беларусь «Об аудиторской деятельности» и национальных правил аудиторской деятельности. Наши обязанности, в соответствии с этими требованиями, далее описаны в разделе «Обязанности аудиторской организации по проведению аудита бухгалтерской отчетности» нашего аудиторского заключения.

Мы независимы по отношению к ООО «ЕВРОТОРГ» в соответствии с требованиями Закона Республики Беларусь «Об аудиторской деятельности», национальных правил аудиторской деятельности и Кодекса этики профессиональных бухгалтеров, принятого Международной федерацией бухгалтеров, и нами соблюдались прочие принципы профессиональной этики в соответствии с данными требованиями. Мы полагаем, что полученные нами аудиторские доказательства являются достаточными и надлежащими, чтобы служить основанием для выражения аудиторского мнения.

Важные обстоятельства

Мы обращаем внимание, что на листах с 17 по 19 к прилагаемой бухгалтерской отчетности в примечании раскрыта информация о суммах корректировок вступительного сальдо каждой связанной с этим изменением статьи активов, обязательств, собственного капитала на начало самого раннего из представленных в прилагаемой бухгалтерской отчетности периодов.

Мы не выражаем модифицированного аудиторского мнения, в связи с этим вопросом.

Прочие вопросы

Аудит бухгалтерской отчетности ООО «ЕВРОТОРГ» за год, закончившийся 31 декабря 2022 года, проводился другой аудиторской организацией, которая выразила немодифицированное аудиторское мнение по данной отчетности в аудиторском заключении от 20.03.2023 года.

Обязанности аудируемого лица по подготовке бухгалтерской отчетности

Руководство ООО «ЕВРОТОРГ» несет ответственность за подготовку и достоверное представление прилагаемой бухгалтерской отчетности в соответствии с требованиями законодательства Республики Беларусь и организацию системы внутреннего контроля, которую руководство ООО «ЕВРОТОРГ» считает необходимой для подготовки бухгалтерской отчетности, не содержащей существенных искажений, допущенных вследствие ошибок и (или) недобросовестных действий.

При подготовке бухгалтерской отчетности руководство ООО «ЕВРОТОРГ» несет ответственность за оценку способности и уместности применения принципа непрерывности деятельности, а также за надлежащее раскрытие в бухгалтерской отчетности в соответствующих случаях сведений, относящихся к непрерывности деятельности, за исключением случаев, когда руководство намеривается ликвидировать ООО «ЕВРОТОРГ», прекратить его деятельность или когда у него отсутствует какая-либо иная реальная альтернатива, кроме ликвидации или прекращения деятельности.

Обязанности аудиторской организации по проведению аудита бухгалтерской отчетности

Наша цель состоит в получении разумной уверенности в том, что бухгалтерская отчетность ООО «ЕВРОТОРГ» не содержит существенных искажений вследствие ошибок и (или) недобросовестных действий и в составлении аудиторского заключения, содержащего выраженное в установленной форме наше аудиторское мнение. Разумная уверенность представляет собой высокую степень уверенности, но не является гарантией того, что аудит, проведенный в соответствии с национальными правилами аудиторской деятельности, позволяет выявить все имеющиеся существенные искажения. Искажения могут возникать в результате ошибок и (или) недобросовестных действий и считаются существенными, если можно обоснованно предположить, что в отдельности или в совокупности они могут повлиять на экономические решения пользователей бухгалтерской отчетности, принимаемые на ее основе.

В рамках аудита, проводимого в соответствии с требованиями Закона Республики Беларусь «Об аудиторской деятельности» и национальных правил аудиторской деятельности, мы применяем профессиональное суждение и сохраняем профессиональный скептицизм на протяжении всего аудита. Кроме того, мы выполняем следующее:

- выявляем и оцениваем риски существенного искажения бухгалтерской отчетности вследствие ошибок и (или) недобросовестных действий; разрабатываем и выполняем аудиторские процедуры в соответствии с оцененными рисками; получаем аудиторские доказательства, являющиеся достаточными и надлежащими, чтобы служить основанием для выражения нашего аудиторского мнения. Риск необнаружения существенных искажений бухгалтерской отчетности в результате недобросовестных действий выше риска необнаружения искажений в результате

ошибок, так как недобросовестные действия, как правило, подразумевают наличие специально разработанных мер, направленных на их сокрытие;

- получаем понимание системы внутреннего контроля ООО «ЕВРОТОРГ», имеющей значение для аудита, с целью планирования аудиторских процедур, соответствующих обязательствам аудита, но не с целью выражения нашего аудиторского мнения относительно эффективности функционирования системы внутреннего контроля ООО «ЕВРОТОРГ»;
- оцениваем надлежащий характер применяемой ООО «ЕВРОТОРГ» учетной политики, а также обоснованности учетных оценок и соответствующего раскрытия информации в бухгалтерской отчетности;
- оцениваем правильность применения руководством ООО «ЕВРОТОРГ» допущения о непрерывности деятельности, и на основании полученных аудиторских доказательств делаем вывод о том, имеется ли существенная неопределенность в связи с событиями и условиями, в результате которых могут возникнуть значительные сомнения в способности ООО «ЕВРОТОРГ» продолжать свою деятельность непрерывно. Если мы приходим к выводу о наличии такой существенной неопределенности, мы должны привлечь внимание в аудиторском заключении к соответствующему раскрытию данной информации в бухгалтерской отчетности. В случае, если такое раскрытие информации отсутствует или является ненадлежащим, нам следует модифицировать аудиторское мнение. Наши выводы основываются на аудиторских доказательствах, полученных до даты подписания аудиторского заключения, однако будущие события или условия могут привести к тому, что ООО «ЕВРОТОРГ» утратит способность продолжать свою деятельность непрерывно;
- оцениваем общее представление бухгалтерской отчетности, ее структуру и содержание, включая раскрытие информации, а также того, обеспечивает ли бухгалтерская отчетность достоверное представление о лежащих в ее основе операциях и событиях.

Мы осуществляем информационное взаимодействие с лицами, наделенными руководящими полномочиями, доводя до их сведения, помимо прочего, информацию о запланированных объеме и сроках аудита, а также о значимых вопросах, возникших в ходе аудита, в том числе о значительных недостатках системы внутреннего контроля, которые мы выявляем в ходе аудита.

Мы предоставляем лицам, наделенным руководящими полномочиями, заявление том, что нами были выполнены все требования в отношении соблюдения принципа независимости и до сведения этих лиц была доведена информация обо всех взаимоотношениях и прочих вопросах, которые можно обоснованно считать угрозами нарушения принципа независимости, и, если необходимо, обо всех принятых мерах предосторожности.

Руководитель задания
Директор



А.В. Немеровец

(номер квалификационного аттестата аудитора
0000447)

Аудитор

Т. В. Голубева

(номер квалификационного аттестата аудитора
0002210)

Сведения об аудиторской организации:

Наименование: ООО «АУДИТИНКОМ».

Местонахождение: 220005, Республика Беларусь, г. Минск, ул. Гикало д. 1, к.302.

Дата государственной регистрации: 25.03.1997г.

Регистрационный номер в Едином реестре юридических лиц и индивидуальных предпринимателей: 101234126.

г. Минск, Республика Беларусь
29 марта 2024 года

Аудиторское заключение получил: _____



Сапунова Алеся Федоровна,
финансовый директор ООО «ЕВРОТОРГ»

БУХГАЛТЕРСКИЙ БАЛАНС

На 31 декабря 2024 г.

Организация	ООО "Евроторг"
Учетный номер плательщика	101168731
Вид экономической деятельности	47 110
Организационно-правовая форма	Общество с ограниченной ответственностью
Орган управления	Юридическое лицо без ведомственной подчиненности
Единица измерения	тыс.руб.
Адрес	220099, г. Минск, ул. Казинца, 52А-22

Дата утверждения	31.03.2025
Дата отправки	
Дата принятия	

Активы	Код строки	На 31 декабря 2024 года	31 декабря 2023 года
1	2	3	4
I. ДОЛГОСРОЧНЫЕ АКТИВЫ			
Основные средства	110	1 131 542	1 075 920
Нематериальные активы	120	12 299	13 005
Доходные вложения в материальные активы	130	-	-
в том числе:			
инвестиционная недвижимость	131	-	-
предметы финансовой аренды (лизинга)	132	-	-
прочие доходные вложения в материальные активы	133	-	-
Вложения в долгосрочные активы	140	10 567	6 958
Долгосрочные финансовые вложения	150	79 128	208 203
Отложенные налоговые активы	160	16	2
Долгосрочная дебиторская задолженность	170	1 064	183
Прочие долгосрочные активы	180	251	346
ИТОГО по разделу I	190	1 234 867	1 304 617
II. КРАТКОСРОЧНЫЕ АКТИВЫ			
Запасы	210	874 958	772 834
в том числе:			
материалы	211	68 135	67 473
животные на выращивании и откорме	212	-	-
незавершенное производство	213	78	70
готовая продукция и товары	214	806 745	705 291
товары отгруженные	215	-	-
прочие запасы	216	-	-
Долгосрочные активы, предназначенные для реализации	220	-	-
Расходы будущих периодов	230	1 067	1 154
Налог на добавленную стоимость по приобретенным товарам, работам, услугам	240	1 911	2 115
Краткосрочная дебиторская задолженность	250	477 473	440 484
Краткосрочные финансовые вложения	260	192 447	68 657
Денежные средства и их эквиваленты	270	168 391	287 383
Прочие краткосрочные активы	280	12	9
ИТОГО по разделу II	290	1 716 259	1 572 636
БАЛАНС	300	2 951 126	2 877 253

Собственный капитал и обязательства	Код строки	На 31 декабря 2024 года	31 декабря 2023 года
1	2	3	4
III. СОБСТВЕННЫЙ КАПИТАЛ			
Уставный капитал	410	102 691	102 691
Неоплаченная часть уставного капитала	420	-	-
Собственные акции (доли в уставном капитале)	430	-	-
Резервный капитал	440	200	200
Добавочный капитал	450	281 262	156 626
Нераспределенная прибыль (непокрытый убыток)	460	524 870	393 872
Чистая прибыль (убыток) отчетного периода	470	-	-
Целевое финансирование	480	-	-
ИТОГО по разделу III	490	909 023	653 389
IV. ДОЛГОСРОЧНЫЕ ОБЯЗАТЕЛЬСТВА			
Долгосрочные кредиты и займы	510	487 447	948 089
Долгосрочные обязательства по лизинговым платежам	520	-	-
Отложенные налоговые обязательства	530	8 943	5 585
Доходы будущих периодов	540	59	95 904
Резервы предстоящих платежей	550	-	-
Прочие долгосрочные обязательства	560	-	-
ИТОГО по разделу IV	590	496 449	1 049 578
V. КРАТКОСРОЧНЫЕ ОБЯЗАТЕЛЬСТВА			
Краткосрочные кредиты и займы	610	30 762	86 426
Краткосрочная часть долгосрочных обязательств	620	421 866	153 378
Краткосрочная кредиторская задолженность	630	958 137	838 572
в том числе:		-	-
поставщикам, подрядчикам, исполнителям	631	690 674	645 502
по авансам полученным	632	18 997	24 120
по налогам и сборам	633	66 003	65 609
по социальному страхованию и обеспечению	634	8 511	7 070
по оплате труда	635	41 305	31 779
по лизинговым платежам	636	-	13
собственнику имущества (учредителям, участникам)	637	-	-
прочим кредиторам	638	132 647	64 479
Обязательства, предназначенные для реализации	640	-	-
Доходы будущих периодов	650	134 889	95 910
Резервы предстоящих платежей	660	-	-
Прочие краткосрочные обязательства	670	-	-
ИТОГО по разделу V	690	1 545 654	1 174 286
БАЛАНС		2 951 126	2 877 253

Руководитель

Главный бухгалтер

20 марта 2025 г.



Сапунова А.Ф.

(подпись, фамилия)

Уласович Е.А.

(подпись, фамилия)

ОТЧЕТ
о прибылях и убытках
за январь - декабрь 2024 года

Организация	ООО "Евроторг"
Учетный номер плательщика	101 168 731
Вид экономической деятельности	47 110
Организационно-правовая форма	Общество с ограниченной ответственностью
Орган управления	Юридическое лицо без ведомственной подчиненности
Единица измерения	тыс.руб.
Адрес	220099, г. Минск, ул. Казинца, 52А-22

Наименование показателей	Код строки	За январь - декабрь 2024 года	За январь - декабрь 2023 года
1	2	3	4
Выручка от реализации продукции, товаров, работ, услуг	010	8 475 755	7 692 802
Себестоимость реализованной продукции, товаров, работ, услуг	020	(6 605 858)	(6 024 177)
Валовая прибыль	030	1 869 897	1 668 625
Управленческие расходы	040	(411 587)	(388 830)
Расходы на реализацию	050	(1 114 697)	(925 104)
Прибыль (убыток) от реализации продукции, товаров, работ, услуг	060	343 613	354 691
Прочие доходы по текущей деятельности	070	292 212	245 015
Прочие расходы по текущей деятельности	080	(149 607)	(143 162)
Прибыль (убыток) от текущей деятельности	090	486 218	456 544
Доходы по инвестиционной деятельности	100	184 926	323 475
в том числе:			
доходы от выбытия основных средств, нематериальных активов и других долгосрочных активов	101	138 905	266 799
доходы от участия в уставном капитале других организаций	102	-	-
проценты к получению	103	22 387	28 679
прочие доходы по инвестиционной деятельности	104	23 634	27 997
Расходы по инвестиционной деятельности	110	(144 578)	(243 348)
в том числе:			
расходы от выбытия основных средств, нематериальных активов и других долгосрочных активов	111	(136 677)	(240 714)
прочие расходы по инвестиционной деятельности	112	(7 901)	(2 634)
Доходы по финансовой деятельности	120	175 059	278 158
в том числе:			
курсовые разницы от пересчета активов и обязательств	121	174 596	274 534
прочие доходы по финансовой деятельности	122	463	3 624
Расходы по финансовой деятельности	130	(220 038)	(327 714)
в том числе:			
проценты к уплате	131	(98 052)	(123 601)
курсовые разницы от пересчета активов и обязательств	132	(119 887)	(197 815)
прочие расходы по финансовой деятельности	133	(2 099)	(6 298)

Наименование показателей	Код строки	За январь - декабрь	
		2024 года	2023 года
I	2	3	4
Прибыль (убыток) от инвестиционной и финансовой деятельности	140	(4 631)	30 571
Прибыль (убыток) до налогообложения	150	481 587	487 115
Налог на прибыль	160	(127 146)	(99 021)
Изменение отложенных налоговых активов	170	15	(935)
Изменение отложенных налоговых обязательств	180	(3 358)	(2 913)
Прочие налоги и сборы, исчисляемые из прибыли (дохода)	190	-	-
Прочие платежи, исчисляемые из прибыли (дохода)	200	-	-
Чистая прибыль (убыток)	210	351 098	384 246
Результат от переоценки долгосрочных активов, не включаемый в чистую прибыль (убыток)	220	123 158	59 562
Результат от прочих операций, не включаемый в чистую прибыль (убыток)	230	-	-
Совокупная прибыль (убыток)	240	474 256	443 808
Базовая прибыль (убыток) на акцию	250	-	-
Разводненная прибыль (убыток) на акцию	260	-	-

Руководитель


 (подпись)
 Директор
 ООО «Бурганцаль»
 Республика Беларусь, Минск
 ул. Шибанова, 10

Сапунова А.Ф.

(инициалы, фамилия)

Главный бухгалтер

Уласович Е.А.

(инициалы, фамилия)

20 марта 2025 г.

Наименование показателей	Код строки	Уставный капитал	Неоплаченная часть уставного капитала	Собственные акции (доли в уставном капитале)	Резервный капитал	Добавочный капитал	Нераспределенная прибыль (непокрытый убыток)	Чистая прибыль (убыток)	Итого
1	2	3	4	5	6	7	8	9	10
Изменение уставного капитала	170	-	-	-	-	-	-	-	-
Изменение резервного капитала	180	-	-	-	-	-	-	-	-
Изменение добавочного капитала	190	-	-	-	-	1 478	(1 478)	-	-
Остаток на 31 декабря 2024г.	200	102 691	-	-	200	281 262	524 870	-	909 023

Финансовый директор

_____ (подпись)

Главный бухгалтер

_____ (подпись)

20 марта 2025 г.



Сапунова А.Ф.

_____ (инициалы, фамилия)

Уласович Е.А.

_____ (инициалы, фамилия)

ОТЧЕТ
о движении денежных средств
за январь - декабрь 2024 года

Организация	ООО "Евроторг"
Учетный номер плательщика	101 168 731
Вид экономической деятельности	47 110
Организационно-правовая форма	Общество с ограниченной ответственностью
Орган управления	Юридическое лицо без ведомственной подчиненности
Единица измерения	тыс.руб.
Адрес	220099, г. Минск, ул. Казинца, 52А-22

Наименование показателей	Код строки	За январь - декабрь 2024 года	За январь - декабрь 2023 года
1	2	3	4
Движение денежных средств по текущей деятельности			
Поступило денежных средств – всего	020	10 108 154	9 141 475
в том числе:			
от покупателей продукции, товаров, заказчиков работ, услуг	021	9 796 320	8 872 400
от покупателей материалов и других запасов	022	37 707	15 506
роялти	023	6 656	-
прочие поступления	024	267 471	253 569
Направлено денежных средств – всего	030	(9 699 582)	(8 653 864)
в том числе:			
на приобретение запасов, работ, услуг	031	(8 194 069)	(7 348 450)
на оплату труда	032	(526 828)	(435 865)
на уплату налогов и сборов	033	(748 722)	(668 484)
на прочие выплаты	034	(229 963)	(201 065)
Результат движения денежных средств по текущей деятельности	040	408 572	487 611
Движение денежных средств по инвестиционной деятельности			
Поступило денежных средств – всего	050	153 678	104 168
в том числе:			
от покупателей основных средств, нематериальных активов и других долгосрочных активов	051	84 802	5 688
возврат предоставленных займов	052	7 091	163
доходы от участия в уставном капитале других организаций	053	-	-
проценты	054	3 983	6 351
прочие поступления	055	57 802	91 966
Направлено денежных средств – всего	060	(139 921)	(182 352)
в том числе:			
на приобретение и создание основных средств, нематериальных активов и других долгосрочных активов	061	(110 769)	(175 212)
на предоставление займов	062	(970)	(7 140)
на вклады в уставный капитал других организаций	063	(19 850)	-
прочие выплаты	064	(8 332)	-
Результат движения денежных средств по инвестиционной деятельности	070	13 757	(78 184)

Наименование показателей	Код строки	За январь - декабрь 2024 года	За январь - декабрь 2023 года
1	2	3	4
Движение денежных средств по финансовой деятельности			
Поступило денежных средств – всего	080	969 659	618 505
в том числе:			
кредиты и займы	081	944 529	604 811
от выпуска акций	082	-	-
вклады собственника имущества (учредителей, участников)	083	-	-
прочие поступления	084	25 130	13 694
Направлено денежных средств – всего	090	(1 510 980)	(983 363)
в том числе:			
на погашение кредитов и займов	091	(1 218 768)	(680 196)
на выплаты дивидендов и других доходов от участия в уставном капитале организации	092	(207 747)	(177 798)
на выплаты процентов	093	(79 147)	(99 107)
на лизинговые платежи	094	-	(15)
прочие выплаты	095	(5 318)	(26 247)
Результат движения денежных средств по финансовой деятельности	100	(541 321)	(364 858)
Результат движения денежных средств за отчетный период	110	(118 992)	44 569
Остаток денежных средств и эквивалентов денежных средств на 31 декабря 2023 года	120	287 383	242 814
Остаток денежных средств и эквивалентов денежных средств на 31 декабря 2024 года	130	168 391	287 383
Влияние изменений курсов иностранных валют	140	19 812	9 097

Финансовый директор _____

(подпись)

Главный бухгалтер _____

(подпись)



Сапунова А.Ф.

(подпись, фамилия)

Уласович Е.А.

(подпись, фамилия)

20 марта 2025 г.

Примечания к бухгалтерской отчетности на 31 декабря 2024 года

1. Общие сведения об организации и ее собственниках

Общество с ограниченной ответственностью «Евроторг» (далее - ООО «Евроторг», Организация, Компания, Общество) зарегистрировано решением исполкома администрации Московского района г. Минска от 28.10.1996 г. № 146, в реестре регистрации № 2372. Организация зарегистрирована в Едином государственном регистре за № 101168731 решением Мингорисполкома № 1030 от 07.09.2000 г.

Юридический адрес: г. Минск, ул. Казинца, 52а-22;

Почтовый адрес: 220019, г. Минск, ул. Монтажников, 2.

ООО «Евроторг» филиалов и обособленных подразделений за пределами РБ не имеет.

ООО «Евроторг» имеет филиалы в Витебской, Могилевской, Брестской, Гомельской и Гродненской области без образования юридического лица, для совершения операций которым открыты отдельные расчетные счета. Филиалы осуществляют ведение бухгалтерского учета с определением финансового результата по своей деятельности. Данная отчетность составлена с учетом показателей пяти филиалов.

ООО «Евроторг» осуществляет деятельность в соответствии с действующими лицензиями. Лицензиат вправе в установленном порядке осуществлять лицензируемый вид деятельности, а также выполнять работы и (или) оказывать услуги, составляющие лицензируемый вид деятельности, со дня принятия лицензирующим органом решения о предоставлении, об изменении лицензии, если иное не установлено законодательными актами. Действие лицензии сроком не ограничивается (ст.30 Закона Республики Беларусь от 14.10.2022 N 213-З "О лицензировании").

Лицензии	Срок действия по
ЛИЦЕНЗИЯ НА ПРАВО ОСУЩЕСТВЛЕНИЯ ОПТОВОЙ ТОРГОВЛИ И ХРАНЕНИЯ АЛКОГОЛЬНОЙ, НЕПИЩЕВОЙ СПИРТСОДЕРЖАЩЕЙ ПРОДУКЦИИ, НЕПИЩЕВОГО ЭТИЛОВОГО СПИРТА И ТАБАЧНЫХ ИЗДЕЛИЙ	Бессрочно
ЛИЦЕНЗИЯ НА ПРАВО ОСУЩЕСТВЛЕНИЯ РОЗНИЧНОЙ ТОРГОВЛИ АЛКОГОЛЬНЫМИ НАПИТКАМИ И (ИЛИ) ТАБАЧНЫМИ ИЗДЕЛИЯМИ	Бессрочно
ЛИЦЕНЗИЯ НА ПРАВО ОСУЩЕСТВЛЕНИЯ ОХРАННОЙ ДЕЯТЕЛЬНОСТИ	Бессрочно
ЛИЦЕНЗИЯ НА ПРАВО ОСУЩЕСТВЛЕНИЯ ДЕЯТЕЛЬНОСТИ В ОБЛАСТИ ПРОМЫШЛЕННОЙ БЕЗОПАСНОСТИ	Бессрочно
ЛИЦЕНЗИЯ НА ПРАВО ОСУЩЕСТВЛЕНИЯ ДЕЯТЕЛЬНОСТИ В ОБЛАСТИ АВТОМОБИЛЬНОГО ТРАНСПОРТА	Бессрочно

Согласно изменениям, внесенным в Устав ООО «Евроторг» приложением № 13 к Уставу ООО «Евроторг», утвержденным Решением участника ООО «Евроторг» от 15.12.2023г. № 6/н и зарегистрированным Мингорисполкомом 22.12.2023г., единственным Участником Общества является:

- EUROTORG HOLDING PLC, Abu Dhabi Global Market, Office BC3107, 31st Floor, Tamouh Tower, Building 12, Marina Square, Al Reem Island, Abu Dhabi, UAE (Публичная компания с ограниченной ответственностью «ЕВРОТОРГ ХОЛДИНГ», зарегистрированная на территории Глобального рынка Абу-Даби, Объединенные Арабские Эмираты, регистрационный номер 15459,

по адресу: офис ВС3107, 31 этаж, башня «Тамух», стронение 12, площадь Марина, остров Аль-Рим, Абу-Даби, ОАЭ)

Уставный фонд Общества составляет 120 000 000 (Сто двадцать миллионов) долларов США и сформирован за счет денежных средств и имущественных вкладов.

Участник Общества определил следующий размер доли и вклада в уставном фонде Общества:

– EUROTORG HOLDING PLC : 100 (сто) % уставного фонда, размер вклада 120 000 000 (Сто двадцать миллионов) долларов США.

Уставный капитал Общества по состоянию на 31.12.2024 г. по данным бухгалтерского учета составляет 102 691 тыс. руб. [410 строка Баланса]

Руководителями ООО «Евроторг» являются:

Генеральный директор ООО «Евроторг» - Зубков Андрей Владимирович;

Финансовый директор ООО «Евроторг» - Сапунова Алеся Фёдоровна;

Главный бухгалтер ООО «Евроторг» - Уласович Елена Александровна.

Информация об аффилированных лицах и текущих (расчетных) счетах ООО «Евроторг» по состоянию на 31.12.2024 г. прилагается (Приложения 4, 5).

2. Характеристика деятельности организации

В 2024 году ООО «Евроторг» ориентировалось на повышение эффективности действующих магазинов и снизила темпы открытия новых объектов. В результате общее количество магазинов не изменилось: было открыто 20 торговых объектов и столько же закрыто. Как следствие, по состоянию на 31 декабря 2024 года под управлением ООО «Евроторг» находились 1139 магазинов различных форматов (гипермаркеты, супермаркеты и магазины «у дома») в продовольственном сегменте под баннерами «Евроопт», «Хит!», «Грошлык» и «Euroopt Prime» торговой площадью 403 тыс. квадратных метров в 362 населенных пунктах. Средняя торговая площадь новых объектов, открытых в 2024 году, составила 261,8 кв.м.

Наибольшее число объектов торговой сети ООО «Евроторг» расположены в Минской области – 214 магазинов, в г. Минске – 212, в Витебской обл. – 172, в Брестской обл. – 172, в Гомельской обл. – 147, в Гродненской обл. – 119, в Могилевской обл. – 103.

ООО «Евроторг» является одним из крупнейших работодателей страны, численность сотрудников на конец 2024 года составила более 29 тыс. человек.

ООО «Евроторг» эффективно управляет долговым портфелем, продолжая быть надежным заемщиком для банков и инвесторов. В 2024 году ООО «Евроторг» подтвердило международные рейтинги агентств Fitch Ratings (на уровне «B-») и Эксперт РА (на уровне «byAAA»), сохранив прогноз «стабильный». Сохранение рейтинга и стабильного прогноза обусловлено устойчивой рыночной позицией Компании в сфере розничной продовольственной торговли Республики Беларусь.

3. Информация об учетной политике организации

Бухгалтерский учет ведется в соответствии с Положением об учетной политике ООО «Евроторг» в новой редакции, утвержденной приказом финансового директора от 29.12.2023г. №1177-од. Изменения в учетную политику организации внесены в связи с изменением норм законодательства в области бухгалтерского и налогового учета, с целью достоверного отражения в бухгалтерском, налоговом учете и отчетности информации о совершаемых хозяйственных операциях.

На основании приказа от 01.08.2024 №571/7-од в Положение об учетной политике внесены дополнения и изменения, связанные с изменением законодательства. С 1 августа 2024г. затраты, увеличивающие стоимость объекта, произведенные до даты начала выполнения строительно-монтажных работ, отражаются по дебету субсчета 8.13 "Затраты до начала выполнения СМР" счета 08 "Вложения в долгосрочные активы". Затраты, произведенные до начала строительства и учтенные на субсчете 97.7 «Подготовительные работы» счета 97 "Расходы будущих периодов", по

состоянию на 01.08.2024г. отражены по дебету субсчет 08.13 "Затраты до начала выполнения СМР" счета 08 "Вложения в долгосрочные активы".

Учетная политика организации основывается на принципах бухгалтерского учета и отчетности.

Учетная политика распространяет свое действие на структурные подразделения ООО «Евроторг».

В учетной политике в отношении хозяйственных операций, отдельных составляющих активов, обязательств, собственного капитала, доходов, расходов организации, по которым в законодательстве не установлен порядок их отражения в бухгалтерском учете и отчетности, организацией определен такой порядок самостоятельно с применением профессионального суждения исходя из требований, установленных законодательством.

Для ведения учета и отражения хозяйственных операций деятельности Организации используется программный продукт 1С 8.3.

4. Принципы составления бухгалтерской отчетности и ее состав

Бухгалтерская отчетность составлена за 2024 год.

Функциональной валютой и валютой представления настоящей бухгалтерской отчетности является национальная валюта Республики Беларусь - белорусский рубль.

Все формы бухгалтерской отчетности представлены со сравнительной информацией за предыдущий отчетный период для возможности сравнительного анализа статей активов (долгосрочных и краткосрочных), собственного капитала, долгосрочных и краткосрочных обязательств, доходов и расходов Организации.

Бухгалтерская отчетность за 2024 год составлена с учетом отчетности филиалов в тысячах белорусских рублей с округлением до целых чисел.

В своей деятельности ООО «Евроторг» в 2024 году руководствовалось Законом Республики Беларусь от 12.07.2013 г. № 57-3 «О бухгалтерском учете и отчетности», Уставом ООО «Евроторг», нормативными правовыми актами Министерства финансов Республики Беларусь, Министерства по налогам и сборам Республики Беларусь, других органов государственного управления по бухгалтерскому учету и налогообложению.

Бухгалтерская отчетность составляется и представляется в соответствии с требованиями Закона Республики Беларусь от 12.07.2013 г. № 57-3 «О бухгалтерском учете и отчетности» в следующем составе:

- бухгалтерский баланс;
- отчет о прибылях и убытках;
- отчет об изменении собственного капитала;
- отчет о движении денежных средств;
- примечания к бухгалтерской отчетности.

5. Расшифровка отдельных показателей бухгалтерской отчетности

5.1. Вступительное сальдо

Одним из принципов бухгалтерского учета и отчетности является принцип сопоставимости, который означает возможность сравнения отчетности организации за разные отчетные периоды.

С учетом норм Национального стандарта бухгалтерского учета и отчетности «Учетная политика организации, изменения в учетных оценках, ошибки», утвержденного постановлением Министерства финансов Республики Беларусь от 10.12.2013 г. № 80 (далее - Стандарт № 80) ошибки прошлых лет, выявленные в течении отчетного периода, нашли свое отражение в отчетности посредством увеличения либо уменьшения вступительного сальдо соответствующих строк баланса.

Выявленные ошибки в основном обусловлены неиспользованием при ведении бухгалтерского учета информации о совершенной хозяйственной операции в связи с отсутствием

до даты утверждения бухгалтерской отчетности первичного учетного документа, подтверждающего ее совершение.

Информация о влиянии исправительных записей на вступительное сальдо отчетности представлена в таблице.

Таблица корректировок вступительного сальдо бухгалтерского баланса в разрезе строк.

тысяч рублей, в целых числах

Строка бухгалтерского баланса	Сальдо на 31 декабря 2023 г.	Корректировочные записи	Сальдо на 31 декабря 2023 г. с учетом корректировок
1	2	3	4
110	1 075 910	10	1 075 920
140	7 051	-93	6 958
150	208 180	23	208 203
190	1 304 677	-60	1 304 617
210	772 979	-145	772 834
211	67 579	-106	67 473
213	108	-38	70
214	705 292	-1	702 291
240	2 316	-201	2 115
250	440 168	316	440 484
290	1 572 666	-30	1 572 636
300	2 877 343	-90	2 877 253
460	394 451	-579	393 872
490	653 968	-579	653 389
530	5 594	-9	5 585
590	1 049 587	-9	1 049 578
630	838 073	499	838 578
631	645 244	258	645 502
632	24 106	14	24 120
633	65 604	5	65 609
638	64 257	222	64 479
650	95 911	-1	95 910
690	1 173 788	498	1 174 286
700	2 877 343	-90	2 877 253

В бухгалтерском балансе скорректировано вступительное сальдо каждой связанной с изменившимися требованиями законодательства и выявленными ошибками статьи на начало самого раннего из представленных в бухгалтерской отчетности периодов, а именно на 31 декабря 2023 г. Это означает, что в отчетности на 31 декабря 2024 года информация представлена таким образом, как если бы такого рода ошибка никогда не была совершена.

Таблица корректировок вступительного сальдо отчета о прибылях и убытках в разрезе строк.

тысяч рублей, в целых числах

Строка отчета о прибылях и убытках	Сальдо на 31 декабря 2023 г.	Корректировочные записи	Сальдо на 31 декабря 2023 г. с учетом корректировок
1	2	3	4
020	(6 024 173)	4	(6 024 177)
030	1 668 629	-4	1 668 325
050	(924 933)	171	(925 104)
060	354 866	-175	354 691
070	245 014	1	245 015
080	(142 953)	209	(143 162)
090	456 927	-383	456 544
100	323 546	-71	323 475
103	28 750	-71	28 679
120	278 139	19	278 158

121	274 515	19	274 534
130	(327 708)	6	(327 714)
132	(197 809)	6	(197 815)
140	(30 629)	-58	(30 571)
150	487 556	-441	487 115
160	(99 093)	-72	(99 021)
180	(2 914)	1	(2 913)
210	384 614	-368	384 246
240	444 176	-368	443 808

5.2. Информация об основных средствах

Статья «Основные средства» составила на конец отчетного периода 1 131 542 тыс. руб. (предшествующий период – 1 075 920 тыс. руб.), [110 строка Баланса].

Основные средства отражены в годовом бухгалтерском балансе по первоначальной стоимости, переоцененной в соответствии с законодательством Республики Беларусь, за вычетом накопленной амортизации.

Первоначальная стоимость, находящихся в эксплуатации полностью с амортизированных, основных средств на конец отчетного периода составляет 370 303 тыс. руб.

Остаточная стоимость основных средств, переданных в залог, на конец отчетного периода, составляет 549 155 тыс. руб.

Данные о первоначальной стоимости по группам основных средств, представлены в таблице:

тысяч рублей, в целых числах

Первоначальная (переоцененная) стоимость основных средств	Остаток на 31.12.2023 г.	Увеличение за 2024 г.					Уменьшение за 2024 г.			Остаток на 31.12. 2024 г.
		Поступило ОС	Списание отдаленно учитываемых затрат	Реконструкция, модернизация, др. ОС	Дооценка ОС	Восстановление балансовой стоимости при переводе долгосрочных активов, предназначенных для реализации в состав основных средств	Выбыло ОС	Переведено в состав долгосрочных активов, предназначенных для реализации	Уценка ОС	
1	2	3	4	5	6	7	8	9	10	11
Основные средства - всего	1 729 378	37 946		3 749	167 075		94 270		546	1 843 332
в том числе:										
здания	1 154 595	358		179	151 123		65 407		545	1 240 303
сооружения	89 213	406			10 824		9 928		1	90 514
передаточные устройства	48 312	670		51	5 128		2 604			51 557
машины и оборудование	379 084	29 469		3 318			12 869			399 002
транспортные средства	36 224	3 308		175			2 772			36 935

инструмент	133	69	0		2		200
инвентарь и принадлежности	19 148	3 666	26		688		22 152
прочие основные средства	2 669	0	0		0		2 669

*Внутренние обороты по основным средствам, перемещения между структурными подразделениями, в том числе филиалами не учитываются.

Начисление амортизации основных средств осуществляется в соответствии с Инструкцией о порядке начисления амортизации основных средств и нематериальных активов, утвержденной постановлением Министерства экономики Республики Беларусь, Министерства финансов Республики Беларусь, Министерства архитектуры и строительства Республики Беларусь от 27.02.2009 № 37/18/6, и постановлением Министерства экономики Республики Беларусь от 30.09.2011 № 161 «Об установлении нормативных сроков службы основных средств и признании утратившими силу некоторых постановлений Министерства экономики Республики Беларусь».

Данные о начисленной амортизации по группам основных средств, представлены в таблице:

тысяч рублей, в целых числах

Амортизация основных средств	Остаток на 31.12.2023 г.	Увеличение амортизации за 2024 г			Уменьшение амортизации за 2024 г		Уценка амортизации	Остаток на 31.12.2024г.
		Начислено амортизации	Дооценка амортизации	Восстановление амортизации при переводе долгосрочных активов, предназначенных для реализации	Списано амортизации по выбывшим ОС	Списано амортизации по ОС, переведенным в состав долгосрочных активов, предназначенных для реализации		
1	2	3	4	5	6	7	8	9
Основные средства - всего	653 458	58 794	32 725		28 590		4 597	711 790
в том числе:								
здания	273 688	17 362	27 149		8 363		4 519	305 317
сооружения	33 859	3 979	3 817		4 884		35	36 736
передаточные устройства	14 526	1 976	1 759		405		43	17 813
машины и оборудование	295 136	29 630			11 992			312 774
транспортные средства	23 226	3 619			2 294			24 551
инструмент	76	48			2			122
инвентарь и принадлежности	12 896	2 180			650			14 426
прочие основные средства	51	0			0			51

Расчет амортизации осуществляется линейным способом исходя из годовой нормы обратной сроку полезного использования, месячная норма составляет 1/12 годовой нормы. Сроки полезного использования амортизируемых объектов основных средств устанавливаются в диапазоне от нижней границы (по шифрам 1, 2, 3 – 0,8; по прочим основным средствам - 0,5) до нормативного срока в соответствии с классификацией объектов, установленной

законодательством. По неотделимым улучшениям арендованной недвижимости и присоединенной стоимости объектов лизинга амортизация осуществляется с использованием срока полезного использования, установленного в диапазоне от срока, оставшегося до окончания договора аренды (лизинга), до верхней границы диапазона срока полезного использования для основного объекта аренды (лизинга), установленного в соответствии с инструкцией.

Сумма непогашенных обязательств по созданию и приобретению основных средств составляет 4 212 тыс. руб.

5.3. Долгосрочные активы, предназначенные для реализации

В отчетном периоде движение по статье «Долгосрочные активы, предназначенные для реализации» отсутствует.

5.4. Инвестиционная недвижимость

В отчетном периоде движение по статье «Инвестиционная недвижимость» отсутствует.

5.5. Информация о нематериальных активах

Статья «Нематериальные активы» составила на конец отчетного периода 12 299 тыс. руб. (предшествующий период – 13 005 тыс. руб.) [120 строка Баланса].

Информация по нематериальным активам представлена в таблице.

Данные о первоначальной стоимости нематериальных активов на начало и конец отчетного периода

тысяч рублей, в целых числах

Первоначальная (переоцененная) стоимость нематериальных активов	Остаток на 31.12.2023	Увеличение за 12 месяцев 2024 года		Уменьшение за 12 месяцев 2024 года	Остаток на 31.12.2024
		Поступило НМА	Модернизация, НМА	Выбыло НМА	
1	2	3	4	5	6
Нематериальные активы	24866	1021	1171	204	26854
В т.ч.					
Земельные участки (право аренды, право пользования)	1847	95	30	25	1947
Компьютерные программы	16733	891	1126	105	18645
Товарные знаки	153				153
Лицензии	324		13		337
Прочие	5809	35	2	74	5772

Данные о начисленной амортизации нематериальных активов на начало и конец отчетного периода

тысяч рублей, в целых числах

Амортизация НМА	Остаток на 31.12.2023г.	Начислено за 12 месяцев 2024 года		Списано амортизации по выбывшим НМА за 12 месяцев 2024 года	Остаток на 31.12.2024
		Амортизация	Дооценка амортизации		
1	2	3	4	5	6
Нематериальные активы	11861	2881		187	14555
В т.ч.					
Земельные участки (право аренды, право пользования)	922	64		8	978
Компьютерные программы	6290	2110		105	8295
Товарные знаки	54	13			67
Лицензии	263	36			299
Прочие	4332	658		74	4916

Начисление амортизации нематериальных активов осуществляется в соответствии с «Инструкцией о порядке начисления амортизации основных средств и нематериальных активов», утвержденной постановлением Министерства экономики Республики Беларусь, Министерства финансов Республики Беларусь, Министерства архитектуры и строительства Республики Беларусь от 27.02.2009 № 37/18/6 и "Инструкции по бухгалтерскому учету нематериальных активов", утвержденной Постановлением Министерства финансов Республики Беларусь от 30.04.2012 № 25.

Начисление амортизации нематериальных активов производится линейным способом. Все НМА имеют определенный срок полезного использования исходя из времени их использования (срока службы), устанавливаемого патентами, свидетельствами, лицензиями, соответствующими договорами и другими документами, подтверждающими права правообладателя. При отсутствии в них указания на время использования (срок службы) этот срок устанавливается по решению комиссии по проведению амортизационной политики НМА в 10 лет. Оставшийся период начисления амортизации нематериального актива зависит от даты принятия к учету НМА и срока полезного использования.

На конец отчетного периода нематериальные активы не переоценивались.

Затраты на выполнение научно-исследовательских работ, опытно-конструкторских и опытно-технологических работ, в отчетном периоде не осуществлялись.

5.6. Информация о запасах

Запасы принимаются к бухгалтерскому учету по фактической себестоимости, которая складывается из стоимости запасов по ценам приобретения и других затрат, непосредственно связанные с их приобретением, в том числе:

- таможенные сборы, таможенные пошлины;
- транспортно-заготовительные затраты, в том числе затраты на погрузку запасов в транспортные средства и их доставку в организацию, не включенные в цену приобретения этих запасов, затраты на хранение запасов в местах приобретения, на железнодорожных станциях, в портах, на складах временного хранения;
- расходы по фасовке, в случае её проведения;
- иные затраты, непосредственно связанные с приобретением запасов.

Транспортно-заготовительные затраты, непосредственно связанные с приобретением (получением) товаров, в случае отсутствия подтверждающих документов на момент постановки товаров на учет, учитываются в составе издержек обращения.

Учет товаров в розничной торговле, включая дистанционную торговлю, ведется в условной оценке по розничным ценам с обособленным отражением отклонений.

Способы оценки запасов в 2024 году не изменились.

Резервы под снижение стоимости запасов не создавались.

Фактическая себестоимость запасов по состоянию на 31.12.2024 года составляет 874 958 тыс. руб. [210 строка Баланса].

По состоянию на 31.12.2024г. передано в залог товаров на сумму 424 855 тыс. руб.

5.7. Информация о дебиторской и кредиторской задолженности

Суммы дебиторской задолженности отражаются в бухгалтерском балансе за вычетом создаваемых резервов по сомнительным долгам.

Резервы по сомнительным долгам создаются на конец отчетного периода.

Величина резервов по сомнительным долгам определяется по всей сумме дебиторской задолженности на основе выручки от реализации продукции, товаров, выполнения работ, оказания услуг за отчетный период и коэффициента сомнительной задолженности.

Коэффициент сомнительной задолженности определяется как отношение общей суммы признанной безнадежной к получению дебиторской задолженности, списанной со счетов учета расчетов, за предыдущий период, равный 5 (пяти) годам, к общей сумме выручки от реализации продукции, товаров, выполнения работ, оказания услуг за соответствующий период.

Резервы по сомнительным долгам на начало 2024 года составляли 339 тыс. руб.

Сумма созданных резервов в 2024 году – 171 тыс. руб.

Сумма списанной дебиторской задолженности за счет резервов в 2024 году – 181 тыс. руб.

Сумма неиспользованных резервов, присоединенных к доходу в 2024 году – 2 тыс. руб.

Резервы по сомнительным долгам на конец 2024 года – 327 тыс. руб.

Остаток дебиторской задолженности, погашение которой ожидается более чем через 12 месяцев после отчетной даты, отражается по строке 170 бухгалтерского баланса.

Состав долгосрочной дебиторской задолженности представлен в таблице:

тыс. руб. в целых числах

Наименование показателей	На 31.12.2023	На 31.12.2024	Отклонение, +/-
Долгосрочная дебиторская задолженность, всего	183	1 064	+881
в т.ч.			
Задолженность по расчетам с персоналом	183	1 064	+881

По состоянию на 31.12.2024 г. остаток долгосрочной дебиторской задолженности по сравнению с остатком на 31.12.2023 г. увеличился на 881 тыс. руб. за счет увеличения задолженности по расчетам с персоналом.

Остаток дебиторской задолженности, погашение которой ожидается в течение 12 месяцев после отчетной даты, отражается по строке 250 бухгалтерского баланса.

Состав краткосрочной дебиторской задолженности представлен в следующей таблице:

тысяч рублей в целых числах

Наименование показателей	На 31.12.2023	На 31.12.2024	Отклонение, +/-
Краткосрочная дебиторская задолженность, всего	440 484	477 473	+36 989
в т.ч.			
Авансы выданные, предварительная оплата поставщикам, подрядчикам и т.д.	131 482	153 379	+21 897
Задолженность покупателей и заказчиков	265 935	256 009	-9 926
Задолженность по налогам и сборам	2 394	7 491	+5 097

Задолженность по расчетам с персоналом	392	373	-19
Задолженность разных дебиторов	40 281	60 221	+19 940

По состоянию на 31.12.2024 г. остаток краткосрочной дебиторской задолженности по сравнению с остатком на 31.12.2023 г. увеличился на 36 989 тыс. руб.

Существенное влияние на изменение дебиторской задолженности оказали увеличение задолженности по авансам выданным, предварительной оплате поставщикам, подрядчикам на 21 897 тыс. руб.; увеличение задолженности разных дебиторов на 19 940 тыс. руб.; увеличение задолженности по налогам и сборам на 5 097 тыс. руб.

Вместе с тем, задолженность покупателей и заказчиков уменьшилась на 9 926 тыс. руб.; задолженность по расчетам с персоналом уменьшилась на 19 тыс. руб.

Просроченная дебиторская задолженность поставщиков и подрядчиков по состоянию на 31.12.2024г. составила 3 516 тыс. руб.

Просроченная дебиторская задолженность покупателей и заказчиков по состоянию на 31.12.2024г. составила 2 405 тыс. руб.

Просроченная дебиторская задолженность прочих дебиторов по состоянию на 31.12.2024г. составила 698 тыс. руб.

Остаток кредиторской задолженности, погашение которой ожидается в течение 12 месяцев после отчетной даты, отражается по строке 630 бухгалтерского баланса.

Состав краткосрочной кредиторской задолженности представлен в таблице:

тысяч рублей, в целых числах

Наименование показателей	На 31.12.2023	На 31.12.2024.	Отклонение, +/-
Краткосрочная кредиторская задолженность, всего	838 572	958 137	+119 565
в том числе:	645 502	690 674	+45 172
поставщикам, подрядчикам, исполнителям			
по авансам полученным	24 120	18 997	-5 123
по налогам и сборам	65 609	66 003	+394
по социальному страхованию и обеспечению	7 070	8 511	+1 441
по оплате труда	31 779	41 305	+9 526
по лизинговым платежам	13	-	-13
прочим кредиторам	64 479	132 647	+68 168

Существенное влияние на изменение кредиторской задолженности оказали увеличение задолженности перед поставщиками, подрядчиками, исполнителями на 45 172 тыс. руб.; увеличение задолженности перед прочими кредиторами на 68 168 тыс. руб.

5.8. Информация о кредитах и займах

Суммы финансовых обязательств, относящихся к категории "Финансовые обязательства, учитываемые по амортизированной стоимости", (с учетом изменения курсов валют) по состоянию на 31.12.2023г составляли 1 187 892 тыс. руб., по состоянию на 31.12.2024 г. – 940 076 тыс. руб.

Движение краткосрочных кредитов и займов представлено в следующей таблице:

тысяч рублей, в целых числах

Наименование показателей	Получено / начислено	Погашено
Краткосрочные кредиты	132 213	188 873
Проценты по краткосрочным кредитам	1 447	1 836
Факторинг	1 986	0
Проценты по факторингу	34	19

Движение долгосрочных кредитов и займов представлено в следующей таблице:

тысяч рублей, в целых числах

Наименование показателей	Получено / начислено	Погашено
Долгосрочные кредиты	810 331	884 361
Проценты по долгосрочным кредитам	43 594	43 277
Долгосрочные займы	20 000	161 474
Проценты по долгосрочным займам	52 949	53 326

Обязательства по кредитам и займам относятся организацией к категории "Финансовые обязательства, учитываемые по амортизированной стоимости".

Финансовые обязательства по кредитам и займам в организации принимаются к бухгалтерскому учету по первоначальной стоимости равной стоимости размещения финансового обязательства, уменьшенной на сумму операционных затрат.

Для учета операционных затрат, связанных с получением кредитов и займов, организацией открыт к счету 67 «Расчеты по долгосрочным кредитам и займам» субсчет 67.98 «Операционные затраты по долгосрочным кредитам и займам». На 31.12.2024г. сумма операционных затрат (сальдо по дебету счета 67 «Расчеты по долгосрочным кредитам и займам» субсчет 67.98 «Операционные затраты по долгосрочным кредитам и займам») составила 696 тыс. руб.

5.9. Информация по финансовым вложениям

На счете 06 «Долгосрочные финансовые вложения» на 31.12.2024 г. числятся долгосрочные финансовые вложения в сумме 271 575 тыс. руб. [150, 260 строки Баланса.]

Финансовые вложения	Сальдо на 31.12.2023г.	Оборот за период		Сальдо на 31.12.2024г.
		Поступило/начислено	Погашено/продано	
Облигации BONITRON DESIGNATED ACTIVITY COMPANY (DUBLIN, IRELAND и ООО "РИТЕЙЛ БЕЛ ФИНАНС"; Количество, шт.	3 088 611	769 391	2 956 936	901 066
Амортизируемая стоимость всего, тыс. руб.	232 354	91 072	108 871	214 555
в том числе: Купонный доход, тыс. руб.	8 275	19 986	21 119	7 142
Вложения в уставные фонды других	37 146	19 874		57 020

организаций (включая акции)				
-----------------------------	--	--	--	--

Акции учитываются Организацией по справедливой стоимости.

Вложения в уставные фонды других организаций (включая акции) в сумме 57 020 тыс. руб. отражены по строке 150 Баланса.

Облигации Организацией относятся для целей бухгалтерского учета к категории "Финансовые активы, учитываемые по амортизированной стоимости".

Сроки погашения облигаций эмитированных ООО "РИТЕЙЛ БЕЛ ФИНАНС" по 3 выпуску - 05.03.2026г., номинальная стоимость - 1 000 российских рублей, амортизируемая стоимость в сумме 22 108 тыс. руб. отражена по строке 150 Баланса.

Сроки погашения облигаций эмитированных ООО "РИТЕЙЛ БЕЛ ФИНАНС" по 2 выпуску равными долями - 28.05.2025г., номинальная стоимость - 1 000 российских рублей, амортизируемая стоимость в сумме 1 027 тыс. руб. отражена по строке 260 Баланса.

Срок погашения облигаций эмитированных BONTRON DESIGNATED ACTIVITY COMPANY (DUBLIN, IRELAND)- 22.10.2025г., номинальная стоимость - 1 000 дол. США амортизируемая стоимость в сумме 184 278 тыс. руб. отражена по строке 260 Баланса.

Купонный доход по облигациям в сумме 7 142 тыс. руб. отражен по строке 260 Баланса.

Резервы под обесценение краткосрочных финансовых вложений не создавались.

5.10. Информация о чистых активах

Чистые активы Организации на 31.12.2024 года составили 909 023тыс. руб. Расчет стоимости чистых активов организации на 31 декабря 2024 года представлен в приложении к балансу (Приложение 6).

5.11. Информация о временных разницах

Отложенное налоговое обязательство - это обязательство, равное сумме налога на прибыль, относящегося к учетной прибыли текущего отчетного периода, но подлежащего уплате в будущих отчетных периодах в связи с образованием в текущем отчетном периоде налогооблагаемых временных разниц (п. 2 Инструкции № 113).

Отложенное налоговое обязательство отражается по счету 65 «Отложенные налоговые обязательства» и по состоянию на 31.12.2024 г. составляло 8 943 тыс. руб. [530 строка Баланса], в том числе, в связи с образованием временной разницы в сумме 35 851 тыс. руб. по бонусам, причитающимся к получению от поставщиков – 8 943 тыс. руб.

Отложенный налоговый актив — это актив, равный сумме налога на прибыль, уплаченного в текущем отчетном периоде, но относящегося к учетной прибыли будущих отчетных периодов в связи с образованием в текущем отчетном периоде вычитаемых временных разниц.

Отложенный налоговый актив отражается по счету 09 «Отложенные налоговые активы» и по состоянию на 31.12.2024 г. составлял 16 тыс. руб. [160 строка Баланса], в том числе, в связи с образованием временной разницы в сумме 66 тыс. руб. по безвозмездно полученным основным средствам – 16 тыс. руб.

Отложенные налоговые активы и обязательства отражаются в бухгалтерском учете в том отчетном периоде, в котором возникли временные разницы, на основании которых они начислены (п. 11 Инструкции № 113).

Временные разницы - суммы доходов и расходов, формирующие учетную прибыль (убыток) в текущем отчетном периоде, а налоговую базу по налогу на прибыль - в будущих отчетных периодах либо формирующие налоговую базу по налогу на прибыль в текущем отчетном периоде, а учетную прибыль (убыток) - в будущих отчетных периодах (п.2 Инструкции №113).

5.12. Прочие доходы и расходы по видам деятельности

В 2024 году ООО «Евроторг» осуществляло текущую, инвестиционную, финансовую деятельность.

К текущей относились доходы и расходы от:

- розничной торговли продуктами питания и прочими потребительскими товарами;
- оптовой торговли;

- общественного питания;
- сдачи в аренду имущества;
- маркетинговых услуг;
- информационных услуг;
- рекламных услуг;
- строительно-монтажных работ;
- прочих услуг.

К инвестиционной деятельности относились доходы и расходы от:

- приобретения, создания, реализации недвижимости, оборудования, нематериальных активов;
- проценты, начисленные банком по остаткам денежных средств на расчетных счетах;
- проценты по финансовым вложениям в ценные бумаги;
- прочие доходы и расходы по инвестиционной деятельности.

К финансовой деятельности относились следующие доходы и расходы:

- проценты, подлежащие к уплате за пользование организацией кредитами, займами (за исключением процентов по кредитам, займам, которые относятся на стоимость инвестиционных активов в соответствии с законодательством);
- курсовые разницы, возникающие от пересчета активов и обязательств, выраженных в иностранной валюте, за исключением случаев, установленных законодательством;
- прочие доходы и расходы по финансовой деятельности.

Курсовые разницы, возникающие при пересчете выраженной в иностранной валюте стоимости монетарных активов и монетарных обязательств, отражались в соответствии с действующим законодательством и учетной политикой организации.

Согласно учетной политике организации суммы разниц, образующиеся с 1 января 2020 г. по 31 декабря 2025 г. при пересчете выраженной в иностранной валюте стоимости активов и обязательств в официальную денежную единицу Республики Беларусь, относятся на доходы (расходы) будущих периодов и списываются в установленном порядке на доходы (расходы) по финансовой деятельности.

Курсовые разницы, отраженные в составе доходов будущих периодов (сальдо), по состоянию на 31.12.2024 составили 134 867 тыс. руб. [650 строка Баланса].

По состоянию на 31.12.2024:

Прочие доходы и расходы по текущей деятельности:

Доходы – 292 212 тыс. руб.

Расходы – 149 607 тыс. руб.

Инвестиционная деятельность:

Доходы от выбытия основных средств, нематериальных активов и других долгосрочных активов – 138 905 тыс. руб.

Расходы от выбытия основных средств, нематериальных активов и других долгосрочных активов – 136 677 тыс. руб.

Проценты к получению – 22 387 тыс. руб.

Прочие доходы по инвестиционной деятельности – 23 634 тыс. руб.

Прочие расходы от инвестиционной деятельности – 7 901 тыс. руб.

Финансовая деятельность:

Курсовые разницы (доход) – 174 596 тыс. руб.

Курсовые разницы (расход) – 119 887 тыс. руб.

Проценты к уплате – 98 052 тыс. руб.

Прочие доходы по финансовой деятельности – 463 тыс. руб.

Прочие расходы по финансовой деятельности – 2 099 тыс. руб.

В отчетном периоде государственная поддержка организации не предоставлялась.

5.13. Расчеты с филиалами

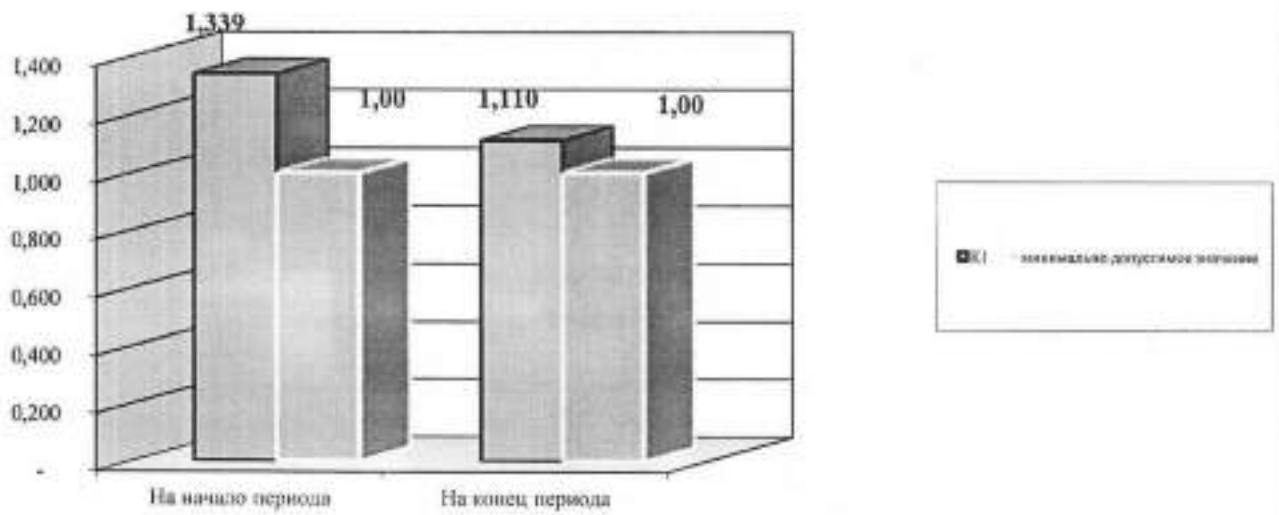
Результаты расчета коэффициентов платежеспособности субъекта хозяйствования
ООО "Евроторг"

(наименование субъекта хозяйствования)

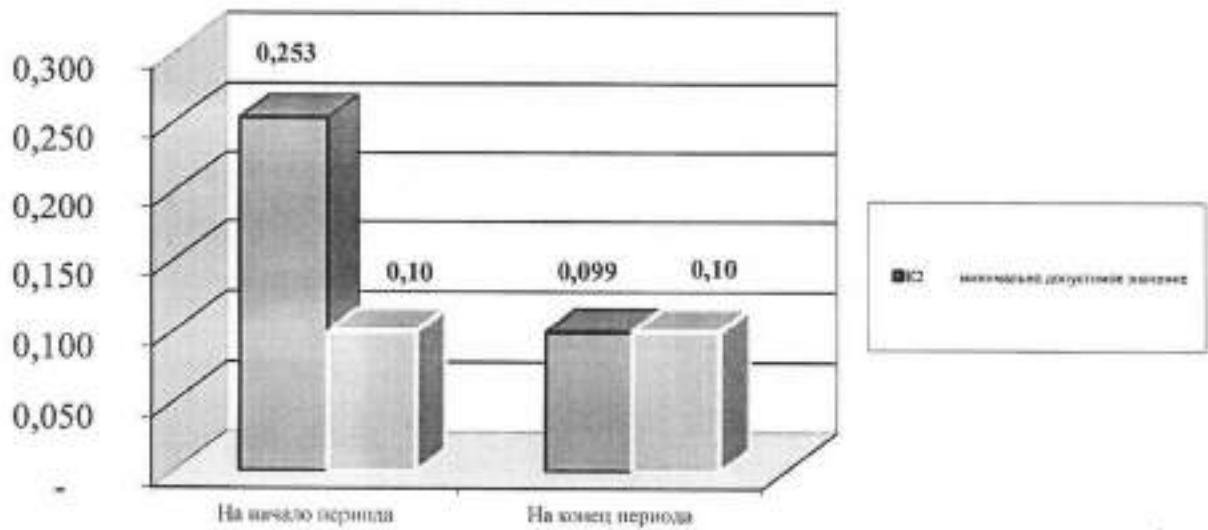
по состоянию 31 декабря 2024 г.

№ п/п	Наименование показателя	На начало периода	На момент установления неплатежеспособности	Нормативное значение коэффициента
1	2	3	4	5
1	Коэффициент текущей ликвидности (K_1): $K_1 = \frac{\text{стр.290}}{\text{стр.690}}$	1,34	1,11	$K1 \geq 1$
2	Коэффициент обеспеченности собственными оборотными средствами (K_2): $K_2 = \frac{\text{стр.490} + \text{стр.590} - \text{стр.190}}{\text{стр.290}}$	0,25	0,10	$K2 \geq 0.1$
3	Коэффициент обеспеченности обязательств имуществом (K_3): $K_3 = \frac{\text{стр.690} + \text{стр.590}}{\text{стр.300}(\text{стр.700})}$	0,77	0,69	$K3 \leq 0,85$
4	Коэффициент абсолютной ликвидности ($K_{\text{абсл}}$): $K_{\text{абсл}} = \frac{\text{стр.260} + \text{стр.270}}{\text{стр.690}}$	0,30	0,23	$K_{\text{абсл}} \geq 0,2$
5	Коэффициент оборачиваемости капитала $K_{\text{ок}} = \frac{\Phi.2\text{стр.010}}{(\text{Б.стр.300гр.3} + \text{стр.300гр.4})/2}$	-	2,87	оборотная способность капитала повысилась
6	Коэффициент оборачиваемости оборотных средств $K_{\text{оос}} = \frac{\Phi.2\text{стр.010}}{(\text{Б.стр.290гр.3} + \text{стр.290гр.4})/2}$	-	5,15	оборотная способность оборотных средств повысилась
7	Коэффициент финансовой независимости $K_{\text{фн}} = \frac{\text{Б.стр.490}}{\text{Б.стр.700}}$	0,23	0,31	$K_{\text{фн}} \geq 0,4 - 0,6$
	Коэффициент капитализации $K_{\text{кап}} = \frac{\text{Б.стр.590} + \text{Б.стр.690}}{\text{Б.стр.490}}$	3,40	2,25	$K_{\text{кап}} \leq 1,0$

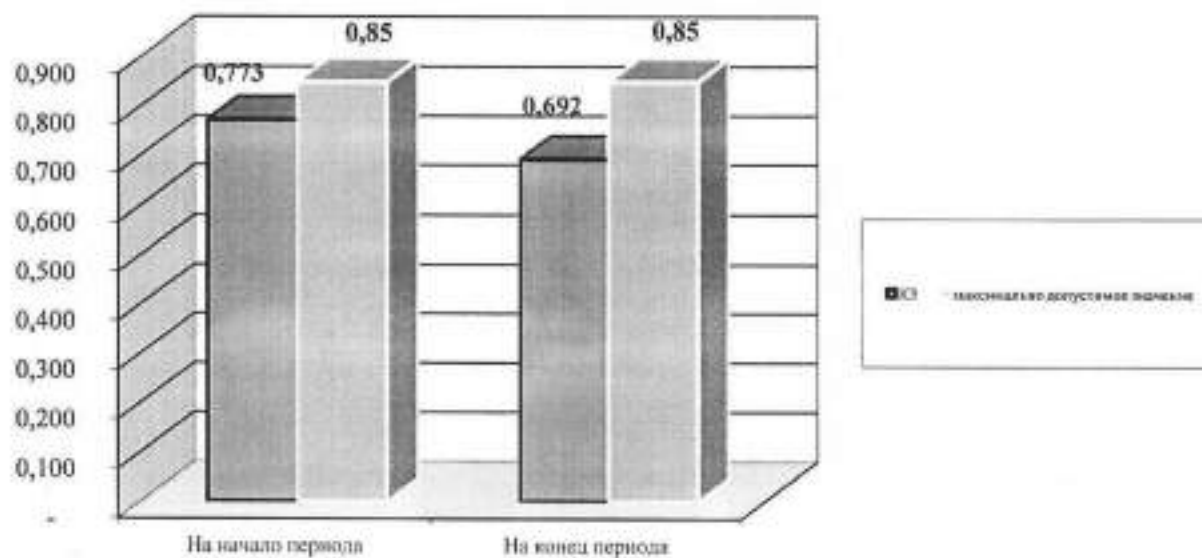
Коэффициент текущей ликвидности (К1)



Коэффициент обеспеченности собственными оборотными средствами (К2)



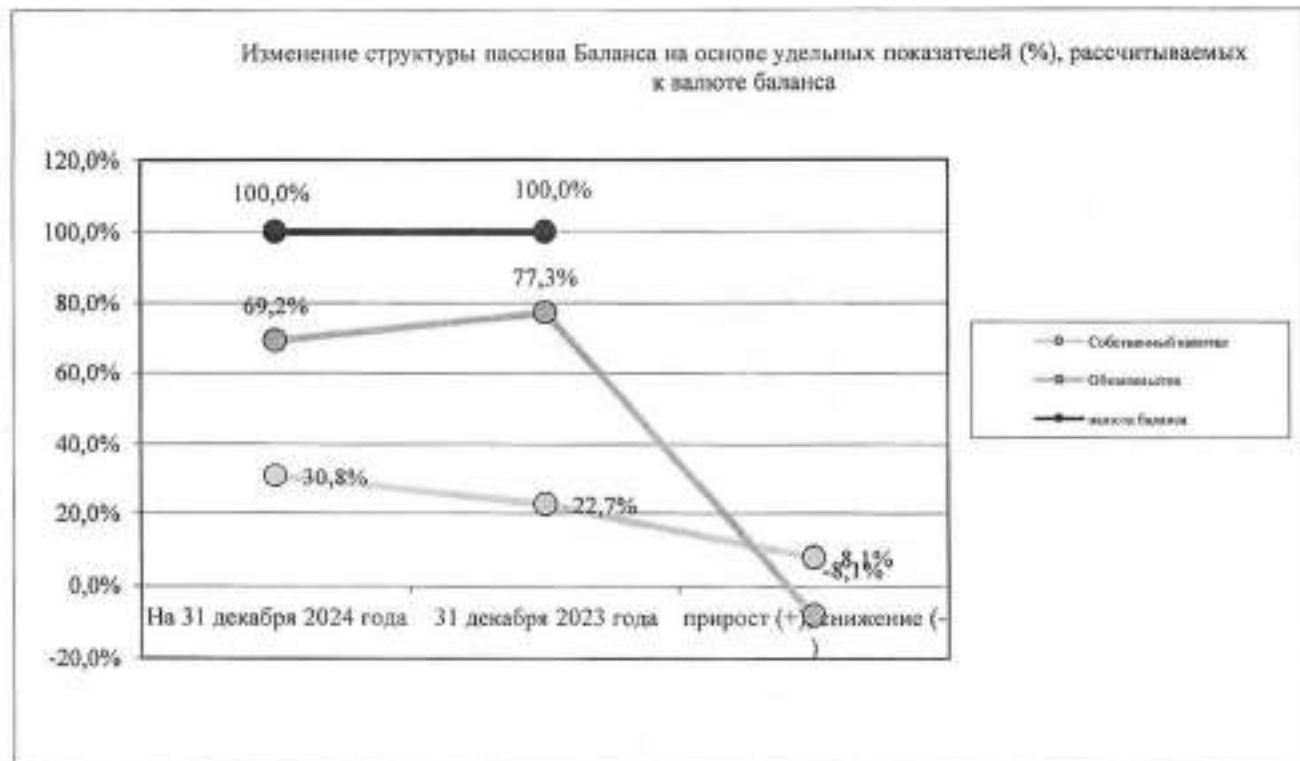
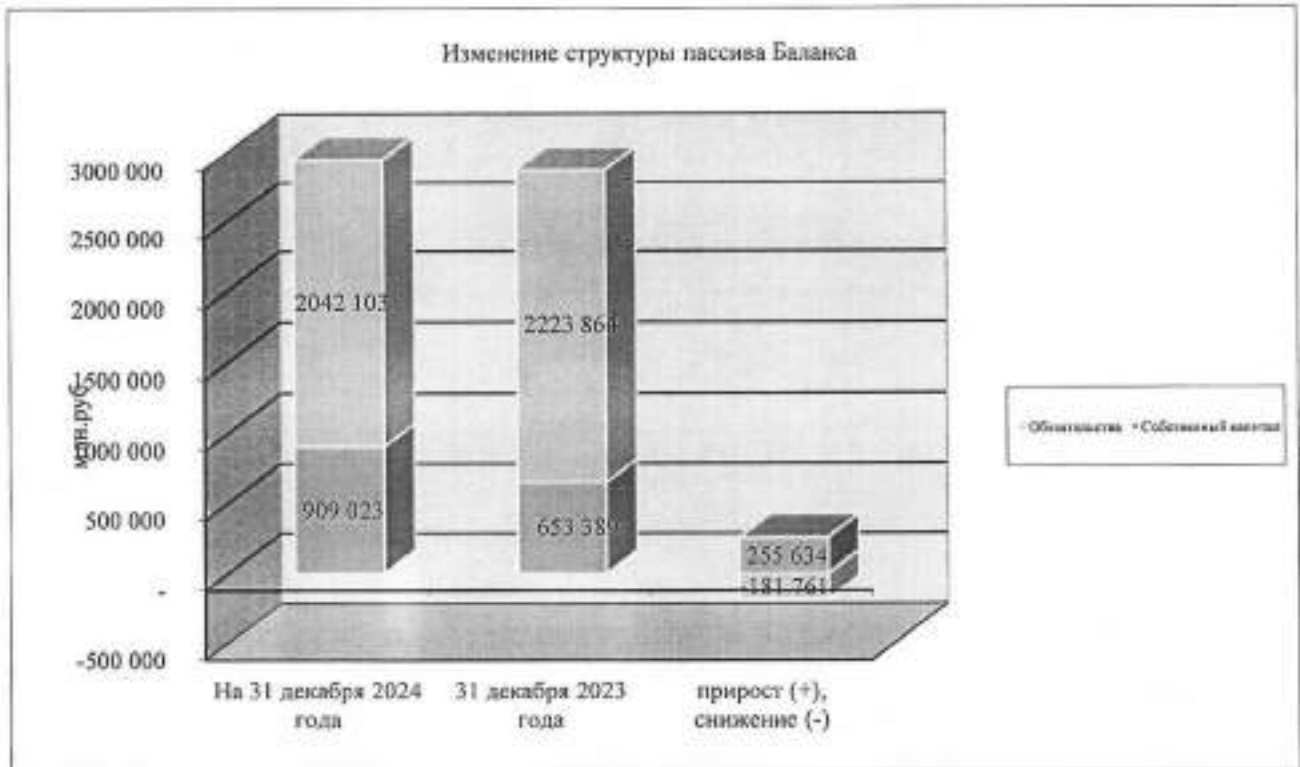
Коэффициент обеспеченности финансовых обязательств активами (КЗ)



Анализ структуры разделов I и II бухгалтерского баланса

№ п/п	Наименование статей баланса организации	Показатель бухгалтерского баланса					
		На 31 декабря 2024 года		31 декабря 2023 года		прирост (+), снижение (-)	
		абсолютная величина, млн. рублей	удельный вес, %	абсолютная величина, млн. рублей	удельный вес, %	абсолютная величина, млн. рублей	удельный вес, %
1	2	3	4	5	6	7	8
1	Долгосрочные активы (строка 190):	1 234 867	41,8%	1 304 617	45,3%	- 69 750	-3,5%
1.1	основные средства (строка 110)	1 131 542	38,3%	1 075 920	37,4%	55 622	0,9%
1.2	нематериальные активы (строка 120)	12 299	0,4%	13 005	0,5%	- 706	0,0%
1.3	доходные вложения в материальные активы (строка 130)	-	0,0%	-	0,0%	-	0,0%
1.4	вложения в долгосрочные активы (строка 140):	10 567	0,4%	6 958	0,2%	3 609	0,1%
1.5	долгосрочные финансовые вложения (строка 150)	79 128	2,7%	208 203	7,2%	- 129 075	-4,6%
1.6	отложенные налоговые активы (стр. 160)	16	0,0%	2	0,0%	14	0,0%
1.7	долгосрочная дебиторская задолженность (стр. 170)	1 064	0,0%	183	0,0%	881	0,0%
1.8	прочие долгосрочные активы (стр. 180)	251	0,0%	346	0,0%	- 95	0,0%
2	Краткосрочные активы (строка 290):	1 716 259	58,2%	1 572 636	54,7%	143 623	3,5%
2.1	запасы (строка 210):	874 958	29,6%	772 834	26,9%	102 124	2,8%
2.2	долгосрочные активы, предназначенные для реализации (строка 220)	-	0,0%	-	0,0%	-	0,0%
2.3	расходы будущих периодов (строка 230)	1 067	0,0%	1 154	0,0%	- 87	0,0%
2.4	налог на добавленную стоимость по приобретенным товарам, работам, услугам (строка 240)	1 911	0,1%	2 115	0,1%	- 204	0,0%
2.5	краткосрочная дебиторская задолженность (строка 250)	477 473	16,2%	440 484	15,3%	36 989	0,9%
2.6	краткосрочные финансовые вложения (строка 260)	192 447	6,5%	68 657	2,4%	123 790	4,1%
2.7	денежные средства и их эквиваленты (строка 270)	168 391	5,7%	287 383	10,0%	- 118 992	-4,3%
2.8	прочие краткосрочные активы (строка 280)	12	0,0%	9	0,0%	3	0,0%
	Баланс (строка 300)	2 951 126	100,0%	2 877 253	100,0%	73 873	X

Краткие выводы:



Информация об аффилированных лицах ООО «ЕВРОТОРГ»
31 декабря 2024 г.

В соответствии со статьей 56 Закона Республики Беларусь от 09.12.1992 г. №2020-ХП «О хозяйственных обществах» хозяйственное общество определяет круг его аффилированных лиц и в порядке, установленном им, письменно уведомляет об этом и ведет учет таких лиц.

Аффилированными лицами хозяйственного общества являются:

структурный элемент статьи 56 Закона	Признак	Фамилия, имя собственное, отчество (при наличии), наименование юридического лица, его местонахождение
абзац 2 части 1	члены совета директоров (наблюдательного совета), коллегиального исполнительного органа хозяйственного общества	- Литвин Александр Иванович - Сапунова Алёся Федоровна - Кужурузин Владимир Юрьевич - Артемченко Филипп Андреевич
абзац 2 части 1	физическое или юридическое лицо, осуществляющее полномочия единоличного исполнительного органа хозяйственного общества	- Зубков Андрей Владимирович - Генеральный директор
абзац 2 части 1	физическое лицо, являющееся заместителем (первым заместителем) директора (генерального директора) этого общества	нет
абзац 3 части 1	юридическое лицо, являющееся участником холдинга, в состав участников которого входит хозяйственное общество	нет
абзац 4 части 1	физическое лицо, которое единолично или совместно со своими супругом (супругой), родителями, детьми и их супругами, усыновителями, усыновленными (удочеренными) и их супругами, лицами, находящимися под опекой (попечительством), дедами, бабушкой, внуками и их супругами, родными братьями и сестрами и родителями супруга (супруги) владеет или имеет право распоряжаться долей в уставном фонде (акциями) хозяйственного общества в размере двадцати и более процентов	нет

абзац 5 части 1	юрдическое лицо, которое владеет или имеет право распоряжаться долей в уставном фонде (акциями) хозяйственного общества в размере двадцати и более процентов либо имеет возможность определить решения, принимаемые таким обществом, в соответствии с договором	<ul style="list-style-type: none"> - EUROTORQ HOLDING P.L.S, Abu Dhabi Global Market, Office BC3107, 31st Floor, Tamouh Tower, Building 12, Marina Square, Al Reem Island, Abu Dhabi, UAE (Публичная компания с ограниченной ответственностью «ЕВРОТОРГ ХОЛДИНГ», зарегистрированная на территории Глобального рынка Абу-Даби, Объединенные Арабские Эмираты, регистрационный номер 15459, по адресу: офис BC3107, 31 этаж, башня «Тамух», стронне 12, площадь Марина, остров Аль-Рим, Абу-Даби, ОАЭ)
абзац 6 части 1	юрдическое лицо, в уставном фонде которого хозяйственное общество владеет или имеет право распоряжаться долей в уставном фонде (акциями) в размере двадцати и более процентов	<ul style="list-style-type: none"> - ОДО «Юлайн» г. Молодечно, Республика Беларусь, 222310, Минская область, г. Молодечно, ул. Либаво-Роменская, д. 161 - ООО «Еврооптавто», Республика Беларусь, 220019, Минская область, Минский район, Щомыслицкий с/с, Западный промузел, ТЭЦ-4, складской комплекс № 1, комната 106 - ООО «Техно Медиа Трейд», Республика Беларусь, 220019, Минская область, Минский район, Щомыслицкий с/с, Западный промузел, ТЭЦ-4, каб. 214 - ЗАО «Дзержинский мясокомбинат», Республика Беларусь, 222750, Минская область, Дзержинский район, г. Фашинполь, ул.ца Заводская, 25 - ООО «Е-Маркет», Республика Беларусь, 220099, г. Минск, ул. Казинца, д. 52А, помещение 26 - ООО «Клондайк Ритейл», Республика Беларусь, 220025, г. Минск, ул. Слободская, д. 131, второй этаж, помещение 4 - ЗАО «ЕВРООПТ», Республика Беларусь, 220099, г. Минск, ул. Казинца, д. 52А, комната 21 - ООО «ТОРГОПТИМА ИНВЕСТ ПЛЮС», Республика Беларусь, 220047, г. Минск, ул. Нестерова, д. 49, ком. 23
абзац 6 части 1	юрдическое лицо, по отношению к которому хозяйственное общество имеет возможность определять решения, принимаемые таким юрдическим лицом, в соответствии с договором	<ul style="list-style-type: none"> - ООО «Клондайк Ритейл», Республика Беларусь, 220025, г. Минск, ул. Слободская, д. 131, второй этаж, помещение 4 - ООО «Техно Медиа Трейд», Республика Беларусь, 220019, Минская область, Минский район, Щомыслицкий с/с, Западный промузел, ТЭЦ-4, каб. 214 - ООО «ТОРГОПТИМА ИНВЕСТ ПЛЮС», Республика Беларусь, 220047, г. Минск, ул. Нестерова, д. 49, ком. 23
абзац 7 части 1	унитарные предприятия, созданные хозяйственным обществом	<ul style="list-style-type: none"> - Сервисное унитарное предприятие «ПакХаус», Республика Беларусь, 220019, Минская область, Минский район, Щомыслицкий с/с, Западный промузел, ТЭЦ-4, каб. 212
абзац 8 части 1	супруг (супруга), родители (опекуны, попечители), совершеннолетние, эмансипированные или вступившие в брак до достижения восемнадцати лет	нет данных

	<p>(далее - совершеннолетние) дети и их супруги, усыновители, совершеннолетние усыновленные (удочеренные) и их супруги, дед, бабука, совершеннолетние внуки и их супруги, родные братья и сестры и родители супруга (супруги) физического лица, являющегося в соответствии с абзацами вторым, четвертым, пятым и десятым настоящей части аффилированным лицом хозяйственного общества, <u>за исключением</u> физического лица, являющегося членом коллегиального органа управления или осуществляющего полномочия единоличного исполнительного органа юридического лица, указанного в абзаце третьем настоящей части, а также физического лица, являющегося заместителем (первым заместителем) директора (генерального директора), указанного в абзаце втором настоящей части;</p>	
<p>абзац 9 части 1</p>	<p>члены коллегиальных органов управления юридического лица, являющегося аффилированным лицом хозяйственного общества, физическое или юридическое лицо, осуществляющее полномочия единоличного исполнительного органа этого юридического лица</p>	<p>- Публичная компания с ограниченной ответственностью «ЕВРОТОРГ ХОЛДИНГ»; Директор: А. Фришту, С.И. Литвин, В.Н. Василько, А.В. Зубков</p> <p>- ОУО «Юлдин» г. Молодечно; Директор- Панасик Татьяна Васильевна; Члены Наблюдательного совета: - Сапунова Алгеса Федоровна; - Школинский Андрей Павлович; - Артеменко Филипп Андреевич (председатель); - Шуляк Александр Евгеньевич.</p> <p>- ООО «Еврооптгавто»; Директор - Марчукевич Дмитрий Викторович; Члены Наблюдательного совета: - Сапунова Алгеса Федоровна; - Школинский Андрей Павлович (председатель); - Колесников Александр Олегович.</p> <p>- Сервисное унитарное предприятие «ПакХаус»; Директор - Поляченко Александр Анатольевич</p>

<p>абзац части 1</p> <p>10</p>	<p>корпоративные и физические лица, в управление которым переданы принадлежащие Республике Беларусь либо ее административно-территориальным единицам акции открытых акционерных обществ, созданных в процессе реорганизации и приватизации объектов, находящихся в республиканской или коммунальной собственности</p>	<p>нет</p> <p>- ЗАО «Дзержинский мясокомбинат»: Директор - Патонич Олеся Викентьевна; Члены Наблюдательного совета: - Сапунова Алеся Федоровна; - Артеменко Филипп Андреевич (председатель); - Кожемяко Светлана Александровна.</p> <p>- ООО «Е-Маркет»: Директор - Макавичик Андрей Леонидович.</p> <p>- ЗАО «ЕВРООПТ»: Директор – Морозов Виктор Иванович.</p> <p>- ООО «ТОРГОПТИМА ИНВЕСТ ПЛЮС»: Директор – Ивашков Николай Андреевич.</p>
------------------------------------	---	---

Текущие счета ООО "Евроторг"

Хоз. субъект	Наименование банка	Валюта	БИК	Счет
ООО "Евроторг"	ЗАО "Альфа-Банк"	бел.руб.	ALFABY2X	BY28ALFA30122009770060270000
		долл.США	ALFABY2X	BY88ALFA30122009770020270000
		Евро	ALFABY2X	BY06ALFA30122009770010270000
		рос.руб.	ALFABY2X	BY73ALFA30122009770030270000
ЗАО "Банк ВТБ" (Беларусь)	ЗАО "Банк ВТБ" (Беларусь)	бел.руб.	SLANBY22	BY88SLAN30121135100130000000
		долл.США	SLANBY22	BY41SLAN30121135150210100000
		Евро	SLANBY22	BY36SLAN30121135150210200000
		рос.руб.	SLANBY22	BY46SLAN30121135150210000000
		юань	SLANBY22	BY26SLAN30121135150530500000
ЗАО "МТБанк"	ЗАО "МТБанк"	бел.руб.	MTBKBY22	BY50MTBK30120001093300064161
		долл.США	MTBKBY22	BY21MTBK30120001084000046608
		Евро	MTBKBY22	BY36MTBK30120001097800046606
		рос.руб.	MTBKBY22	BY13MTBK30120001064300046607
ОАО "Банк БелПЭБ"	ОАО "Банк БелПЭБ"	бел.руб.	BELBBY2X	BY23BELB30120063330030226000
		долл.США	BELBBY2X	BY53BELB30120063330010226000
		Евро	BELBBY2X	BY08BELB30120063330040226000
		рос.руб.	BELBBY2X	BY38BELB30120063330020226000
ОАО "Белгазпромбанк"	ОАО "Белгазпромбанк"	бел.руб.	OLMPBY2X	BY04OLMP30120000528930000933
		долл.США	OLMPBY2X	BY90OLMP30120000528930000840
		Евро	OLMPBY2X	BY50OLMP30120000528930000978
		рос.руб.	OLMPBY2X	BY74OLMP30120000528930000643
ОАО «Белинвестбанк» (ГОПЕРУ) ОАО «БНБ-БАНК»	ОАО «Белинвестбанк» (ГОПЕРУ) ОАО «БНБ-БАНК»	бел.руб.	BLBBBY2X	BY22BLBB30120101168731001001
		бел.руб.	BLNBBY2X	BY66BLNB30120000016353000933
		долл.США	BLNBBY2X	BY21BLNB30120000016353001840
		Евро	BLNBBY2X	BY78BLNB30120000016353001978
ЦБУ 304 ОАО «Белинвестбанк» г. Светлогорск	ЦБУ 304 ОАО «Белинвестбанк» г. Светлогорск	бел.руб.	BLBBBY2X	BY92BLBB30120101168731001002
		долл.США	BLBBBY2X	BY81BLBB30120101168731001006
		Евро	BLBBBY2X	BY38BLBB30120101168731001004
		рос.руб.	BLBBBY2X	BY11BLBB30120101168731001005
ОАО "Паритетбанк"	ОАО "Паритетбанк"	бел.руб.	POISBY2X	BY89POIS30120022818001933002
		долл.США	POISBY2X	BY12POIS30120022818001840007
		Евро	POISBY2X	BY51POIS30120022818001978015
		рос.руб.	POISBY2X	BY11POIS30120022818001643018
ЗАО "БТА Банк"	ЗАО "БТА Банк"	бел.руб.	AEBKBY2X	BY09POIS30120022818001156017
		Евро	AEBKBY2X	BY88AEBK30120038370500000000
ОАО "СтатусБанк"	ОАО "СтатусБанк"	бел.руб.	IRJSBY22	BY61AEBK30120038370500000001
		бел.руб.	IRJSBY22	BY02IRJS30120007701010000933
		бел.руб.	IRJSBY22	BY17IRJS30120007701000000933
		долл.США	IRJSBY22	BY06IRJS30120007701000000840
ОАО "Банк Дабрабыг"	ОАО "Банк Дабрабыг"	Евро	IRJSBY22	BY63IRJS30120007701000000978
		рос.руб.	IRJSBY22	BY87IRJS30120007701000000643
		бел.руб.	MMBNBY22	BY10MMBN30120300210109330000
		долл.США	MMBNBY22	BY08MMBN30120300210108400000
ОАО "Московский Кредитный Банк"	ОАО "Московский Кредитный Банк"	Евро	MMBNBY22	BY36MMBN30120300210109780000
		Евро	MMBNBY22	BY58MMBN30120300210106430000
		Евро	044525659	40807978700350002129
		рос.руб.	044525659	40807810800350002129
АО РОСЭКСИМБАНК (РФ)	АО РОСЭКСИМБАНК (РФ)	Евро	044525192	40807978700000010395
		рос.руб.	044525192	40807810900000020395
ОАО "Технобанк"	ОАО "Технобанк"	бел.руб.	TECNBY22	BY27TECN3012177720000000010

ОАО "Сбер Банк"	долл.США	TECNBY22	BY70TECN3012177720000000012
	Евро	TECNBY22	BY91TECN3012177720000000022
	рос.руб.	TECNBY22	BY15TECN3012177720000000032
	юань	TECNBY22	BY36TECN3012177720000000042
	бел.руб.	BPSBBY2X	BY62BPSB30120119200109330000 BY48BPSB30120011920899330000 BY96BPSB30120011920218400000 BY25BPSB30120011920479780000 BY98BPSB30120011920636430000
Bank of Georgia	долл.США	BAGAGE22	GE29BG0000000534645470
	Евро	BAGAGE22	GE29BG0000000534645470
	Лари	BAGAGE22	GE29BG0000000534645470
АО "Райффайзенбанк" (РФ)	долл.США	044525700	40807840100000000557
	Евро	044525700	40807978300000000973
	рос.руб.	044525700	40807810000000001259
АО «Банк Фридом Финанс Казхстан»	долл.США	KSNVKZKA	KZ18551B227000166USD
	Евро	KSNVKZKA	KZ55551B227000110EUR
	рос.руб.	KSNVKZKA	KZ92551B227000175RUB
	тенге	KSNVKZKA	KZ77551B227000725KZT
ПАО "Совкомбанк" РФ	рос.руб.	044525360	40807810200001917911
ЗАО "АйДи Банк" Армения	долл.США	ANIKAM22	11817080522001
	Евро	ANIKAM22	11817080522000
	рос.руб.	ANIKAM22	11817080522003
	арм. драм	ANIKAM22	11817080522002
ЗАО «Банк «Решение»	бел.руб.	RSHNBY2X	BY51RSHN3012723000021000000
	долл.США	RSHNBY2X	BY85RSHN30127230050110000000
Газпромбанк (АО) РФ	бел.руб.	044525823	40807933700000000002
	Евро	044525823	40807978700000001150
	рос.руб.	044525823	40807810700000001467
	юань	044525823	40807156500000000209
	тур.лира	044525823	40807949100000000023
Unibank OJSC Armenia	долл.США	UNIJAM22	24149002836201
	рос.руб.	UNIJAM22	24149002836202
	арм. драм	UNIJAM22	24149002836200
АО "Экспобанк" (РФ)	рос.руб.	044525460	40807810801720163820
	ПАО «АК БАРС» БАНК, РФ	рос.руб.	049205805
ЗАО "Центер Банк"	Дирхам	049205805	40807810180310000240
	бел.руб.	ZERTBY2X	40807784380310800240
	долл.США	ZERTBY2X	BY41ZERT30120024060109330000
АО «БКС Банка», РФ	Евро	ZERTBY2X	BY08ZERT30120024065108400000
	рос.руб.	044525099	BY36ZERT30120024065109780000
	Дирхам	044525099	40807810977000109070 40807784977000109070
КБ "Москвомеритбанк" (АО)	долл.США	044525951	40807840500000257115
	Евро	044525951	40807978000000357115
	рос.руб.	044525951	40807810300000157115
ПАО "Банк Синара", РФ	рос.руб.	046577756	40807810414900000040
	Дирхам	046577756	40807784314900000001
ОАО "АСБ Беларусбанк"	бел.руб.	AKBBBY2X	BY47AKBB3012800001845100000
	долл.США	AKBBBY2X	BY62AKBB30120000119865100000
	Евро	AKBBBY2X	BY61AKBB30120000119995100000
	рос.руб.	AKBBBY2X	BY51AKBB30120000121295100000
	юань	AKBBBY2X	BY60AKBB30120000111560000000
ОАО "ПРИОРБАНК" ЦБУ 115	бел.руб.	PJCBVY2X	BY27PJCB30120013891000000933
	долл.США	PJCBVY2X	BY98PJCB30120013891010000840
	Евро	PJCBVY2X	BY43PJCB30120013891020000978

		рос.руб.	RJCBVY2X	BY52RJCB30120013891030000643
		юань	RJCBVY2X	BY91RJCB30120013891040000156
	ОАО "Белгазпромбанк"	бел.руб.	BARBVI2X	BY20BARB30122830800100000000
		долл. США	BARBVI2X	BY55BARB30122830800400000000
		Евро	BARBVI2X	BY02BARB30122830800500000000
		рос.руб.	BARBVI2X	BY90BARB30122830800700000000
ООО "Евроторг", Брестский ф-л	ЗАО "Альфа-Банк"	бел.руб.	ALFABV2X	BY41ALFA30122224600090270000
	ОАО "Белгазпромбанк"	бел.руб.	OLMPVI2X	BY63OLMP30120000618260000933
		рос.руб.	OLMPVI2X	BY36OLMP30120000618260000643
	ОАО "Сбер Банк"	бел.руб.	BPSBVI2X	BY74BPSB30121513360149330000
ООО "Евроторг", Витебский ф-л	ЗАО "Альфа-Банк"	бел.руб.	ALFABV2X	BY61ALFA30122222960130270000
	ОАО "Белгазпромбанк"	бел.руб.	OLMPVI2X	BY96OLMP30120001015550000933
		рос.руб.	OLMPVI2X	BY69OLMP30120001015550000643
	ОАО "Сбер Банк"	бел.руб.	BPSBVI2X	BY06BPSB30120121800199330000
	ОАО "АСБ Беларусбанк"	бел.руб.	AKBBVI2X	BY86AKBB30120000127415100000
ООО "Евроторг", Гомельский ф-л	ЗАО "Альфа-Банк"	бел.руб.	ALFABV2X	BY91ALFA30122224610080270000
	ОАО "Банк БелВЭБ"	бел.руб.	BELBVI2X	BY51BELB30120103560050226000
	ОАО "Белгазпромбанк"	рос.руб.	OLMPVI2X	BY90OLMP30120001303820000643
	ОАО "Сбер Банк"	бел.руб.	BPSBVI2X	BY05BPSB30121535000119330000
	ОАО "АСБ Беларусбанк"	бел.руб.	AKBBVI2X	BY09AKBB30120000409995100000
ООО "Евроторг", Гродненский ф-л	ЗАО "Альфа-Банк"	бел.руб.	ALFABV2X	BY44ALFA30122225040080270000
	ОАО "Белгазпромбанк"	рос.руб.	OLMPVI2X	BY28OLMP30120001304120000643
	ОАО "Сбер Банк"	бел.руб.	BPSBVI2X	BY65BPSB30121571630189330000
ООО "Евроторг", Могилевский ф-л	ЗАО "Альфа-Банк"	бел.руб.	ALFABV2X	BY62ALFA30122227550040270000
	ОАО "Белгазпромбанк"	рос.руб.	OLMPVI2X	BY89OLMP30120001303950000643
	ОАО "Сбер Банк"	бел.руб.	BPSBVI2X	BY34BPSB30122317760159330000

Приложение 6

Приложение 1 к Инструкции о порядке расчета стоимости чистых активов, утвержденной постановлением Минфина РБ от 11.06.2012 № 35

РАСЧЕТ
стоимости чистых активов организации

ООО "Евроторг"

на 31 декабря 2024 г.

N п/п	Наименование показателей	На 31 декабря 2024 года	31 декабря 2023 года
1	2	3	4
1	АКТИВЫ		
1.1	В том числе: долгосрочные активы	1 234 867	1 304 617
1.1.1	в том числе: основные средства	1 131 542	1 075 920
1.1.2	нематериальные активы	12 299	13 005
1.1.3	доходные вложения в материальные активы	-	-
1.1.4	вложения в долгосрочные активы	10 567	6 958
1.1.5	долгосрочные финансовые вложения	79 128	208 203
1.1.6	отложенные налоговые активы	16	2
1.1.7	долгосрочная дебиторская задолженность	1 064	183
1.1.8	прочие долгосрочные активы	251	346
1.2	краткосрочные активы	1 716 259	1 572 636
1.2.1	в том числе: запасы	874 958	772 834
1.2.2	долгосрочные активы, предназначенные для реализации	-	-
1.2.3	расходы будущих периодов	1 067	1 154
1.2.4	налог на добавленную стоимость по приобретенным товарам, работам, услугам	1 911	2 115
1.2.5	краткосрочная дебиторская задолженность	477 473	440 484
1.2.6	краткосрочные финансовые вложения	192 447	68 657
1.2.7	денежные средства и их эквиваленты	168 391	287 383
1.2.8	прочие краткосрочные активы	12	9
2	АКТИВЫ, принимаемые к расчету (строка 1.1 + строка 1.2)	2 951 126	2 877 253

3	ОБЯЗАТЕЛЬСТВА		
	В том числе:	496 449	1 049 578
3.1	долгосрочные обязательства		
	в том числе:	487 447	948 089
3.1.1	долгосрочные кредиты и займы		
3.1.2	долгосрочные обязательства по лизинговым платежам	-	-
3.1.3	отложенные налоговые обязательства	8 943	5 585
3.1.4	доходы будущих периодов	59	95 904
3.1.5	резервы предстоящих платежей	-	-
3.1.6	прочие долгосрочные обязательства	-	-
3.2	краткосрочные обязательства, в том числе:	1 545 654	1 174 286
3.2.1	краткосрочные кредиты и займы	30 762	86 426
3.2.2	краткосрочная часть долгосрочных обязательств	421 866	153 378
3.2.3	краткосрочная кредиторская задолженность	958 137	838 572
3.2.4	обязательства, предназначенные для реализации	-	-
3.2.5	доходы будущих периодов	134 889	95 910
3.2.6	резервы предстоящих платежей	-	-
3.2.7	прочие краткосрочные обязательства	-	-
4	ОБЯЗАТЕЛЬСТВА, принимаемые к расчету (строка 3.1 + строка 3.2)	2 042 103	2 223 864
5	Стоимость чистых активов (строка 2 - строка 4)	909 023	653 389

Финансовый директор

_____ (подпись)

Главный бухгалтер

_____ (подпись)



Сапунова А.Ф.

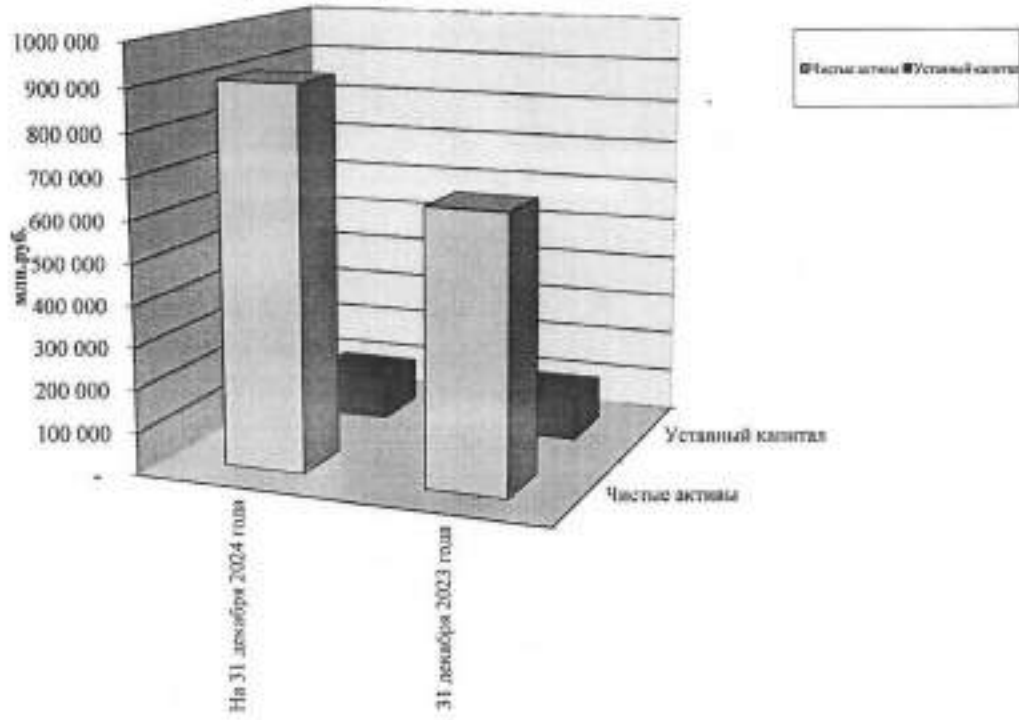
_____ (подпись, фамилия)

Улсович Е.А.

_____ (подпись, фамилия)

20 марта 2025 г.

Соотношение размеров чистых активов с размером уставного капитала



Информация о взаимовозимовленных ООО "Евроторг" со связанными сторонами.

тыс. руб.

Организации	Непогашенные задолженности на начало периода		Приобретение товаров	Реализация товаров	Полученные услуги	Оказанные услуги	Приобретение др. активов	Реализация др. активов	Затраты по аренде	Начислен на арендную плату	Прочие расчеты	Финансовые операции	Непогашенные задолженности на конец периода	
	Д	К											Д	К
ЗАО «Дзержинский микрофинанс»	4 114	16	11 154	0	0	50	0	30	14 199	9	0	0	397	0
ООО «Е-Маркет»	3 180	0	1 382	0	0	0	0	0	0	2	0	0	3 168	0
ЗАО «Европорт»	0	14 157	0	0	270	4	0	6	0	0	0	0	0	4 175
ООО «Европорт»	105	9 485	0	0	62 668	44	21	0	0	1 538	4	0	86	3 762
ООО «Кристалл Ретейл»	6	866	0	0	0	2	0	0	0	2	0	0	0	851
СУП «ПакХаус»	1 306	1 541	1	6	7 980	31	270	3	0	1 091	0	0	0	73
ООО «Техно Медиа Трейд»	8 939	0	0	0	0	0	0	0	0	102	0	0	8 938	0
ООО «Торговля Инвест Пласс»	0	0	0	0	0	0	0	39	1 781	11	0	0	190	2 700
О/ДО «Юглия»	7 090	822	2 77 013	37 043	0	129	0	59	1 781	506	0	0	8 613	5 002
ИТОГО	24 740	20 886	289 551	37 050	70 918	260	291	137	17 761	3 261	4	0	21 411	16 563



Общество с ограниченной ответственностью
 «АУДИТИНКОМ»
 220005 г. Минск, ул. Гикало, д. 1, к. 302
 УНП 101234126 ОКПО 37447902
 Р/с BY70BELB30121071050130226000
 в ОАО «Банк БелВЭБ» г. Минск
 Код BELBY2X
 Тел/факс 8-017-379-76-86
 8-017-278-86-31
 auditkonsult.by auditkonsult@tut.by

АУДИТОРСКОЕ ЗАКЛЮЧЕНИЕ

Получатель аудиторского заключения:

Сапунова Алеся Федоровна, финансовый директор ООО «ЕВРОТОРГ»

Аудиторское мнение

Мы провели аудит прилагаемой бухгалтерской отчетности ООО «ЕВРОТОРГ» (Местонахождение: Республика Беларусь, 220099, г. Минск, ул. Казинца, д. 52а, ком. 22; Дата государственной регистрации: 28.10.1996; Регистрационный номер в Едином государственном регистре юридических лиц и индивидуальных предпринимателей: 101168731), состоящей из бухгалтерского баланса по состоянию на 31 декабря 2024 года, отчета о прибылях и убытках, отчета об изменении собственного капитала, отчета о движении денежных средств за год закончившийся на указанную дату, а также примечаний к бухгалтерской отчетности.

По нашему мнению, прилагаемая бухгалтерская отчетность достоверно во всех существенных аспектах отражает финансовое положение ООО «ЕВРОТОРГ» по состоянию на 31 декабря 2024 года, финансовые результаты его деятельности и изменение его финансового положения, в том числе движение денежных средств за год, закончившийся на указанную дату, в соответствии с законодательством Республики Беларусь.

Основания для выражения аудиторского мнения

Мы провели аудит в соответствии с требованиями Закона Республики Беларусь «Об аудиторской деятельности» и национальных правил аудиторской деятельности. Наши обязанности, в соответствии с этими требованиями, далее описаны в разделе «Обязанности аудиторской организации по проведению аудита бухгалтерской отчетности» нашего аудиторского заключения.

Мы независимы по отношению к ООО «ЕВРОТОРГ» в соответствии с требованиями Закона Республики Беларусь «Об аудиторской деятельности», национальных правил аудиторской деятельности и Кодекса этики профессиональных бухгалтеров, принятого Международной федерацией бухгалтеров, и нами соблюдались прочие принципы профессиональной этики в соответствии с данными требованиями. Мы полагаем, что полученные нами аудиторские доказательства являются достаточными и надлежащими, чтобы служить основанием для выражения аудиторского мнения.

Обязанности аудируемого лица по подготовке бухгалтерской отчетности

Руководство ООО «ЕВРОТОРГ» несет ответственность за подготовку и достоверное представление прилагаемой бухгалтерской отчетности в соответствии с требованиями законодательства Республики Беларусь и организацию системы внутреннего контроля, которую руководство ООО «ЕВРОТОРГ» считает необходимой для подготовки бухгалтерской отчетности, не содержащей существенных искажений, допущенных вследствие ошибок и (или) недобросовестных действий.

При подготовке бухгалтерской отчетности руководство ООО «ЕВРОТОРГ» несет ответственность за оценку способности и уместности применения принципа непрерывности деятельности, а также за надлежащее раскрытие в бухгалтерской отчетности в соответствующих случаях сведений, относящихся к непрерывности деятельности, за исключением случаев, когда руководство намеривается ликвидировать ООО «ЕВРОТОРГ», прекратить его деятельность или когда у него отсутствует какая-либо иная реальная альтернатива, кроме ликвидации или прекращения деятельности.

Обязанности аудиторской организации по проведению аудита бухгалтерской отчетности

Наша цель состоит в получении разумной уверенности в том, что бухгалтерская отчетность ООО «ЕВРОТОРГ» не содержит существенных искажений вследствие ошибок и (или) недобросовестных действий и в составлении аудиторского заключения, содержащего выраженное в установленной форме наше аудиторское мнение. Разумная уверенность представляет собой высокую степень уверенности, но не является гарантией того, что аудит, проведенный в соответствии с национальными правилами аудиторской деятельности, позволяет выявить все имеющиеся существенные искажения. Искажения могут возникать в результате ошибок и (или) недобросовестных действий и считаются существенными, если можно обоснованно предположить, что в отдельности или в совокупности они могут повлиять на экономические решения пользователей бухгалтерской отчетности, принимаемые на ее основе.

В рамках аудита, проводимого в соответствии с требованиями Закона Республики Беларусь «Об аудиторской деятельности» и национальных правил аудиторской деятельности, мы применяем профессиональное суждение и сохраняем профессиональный скептицизм на протяжении всего аудита. Кроме того, мы выполняем следующее:

- выявляем и оцениваем риски существенного искажения бухгалтерской отчетности вследствие ошибок и (или) недобросовестных действий; разрабатываем и выполняем аудиторские процедуры в соответствии с оцененными рисками; получаем аудиторские доказательства, являющиеся достаточными и надлежащими, чтобы служить основанием для выражения нашего аудиторского мнения. Риск необнаружения существенных искажений бухгалтерской отчетности в результате недобросовестных действий выше риска необнаружения искажений в результате ошибок, так как недобросовестные действия, как правило, подразумевают наличие специально разработанных мер, направленных на их сокрытие;
- получаем понимание системы внутреннего контроля ООО «ЕВРОТОРГ», имеющей значение для аудита, с целью планирования аудиторских процедур, соответствующих обязательствам аудита, но не с целью выражения нашего аудиторского мнения относительно эффективности функционирования системы внутреннего контроля ООО «ЕВРОТОРГ»;
- оцениваем надлежащий характер применяемой ООО «ЕВРОТОРГ» учетной политики, а также обоснованности учетных оценок и соответствующего раскрытия информации в бухгалтерской отчетности;
- оцениваем правильность применения руководством ООО «ЕВРОТОРГ» допущения о непрерывности деятельности, и на основании полученных аудиторских доказательств делаем вывод о том, имеется ли существенная неопределенность в связи с событиями и условиями, в результате которых могут возникнуть значительные сомнения в способности ООО «ЕВРОТОРГ» продолжать свою деятельность непрерывно. Если мы приходим к выводу о наличии такой существенной неопределенности, мы должны привлечь внимание в аудиторском заключении к

соответствующему раскрытию данной информации в бухгалтерской отчетности. В случае, если такое раскрытие информации отсутствует или является ненадлежащим, нам следует модифицировать аудиторское мнение. Наши выводы основываются на аудиторских доказательствах, полученных до даты подписания аудиторского заключения, однако будущие события или условия могут привести к тому, что ООО «ЕВРОТОРГ» утратит способность продолжать свою деятельность непрерывно;

- оцениваем общее представление бухгалтерской отчетности, ее структуру и содержание, включая раскрытие информации, а также того, обеспечивает ли бухгалтерская отчетность достоверное представление о лежащих в ее основе операциях и событиях.

Мы осуществляем информационное взаимодействие с лицами, наделенными руководящими полномочиями, доводя до их сведения, помимо прочего, информацию о запланированных объеме и сроках аудита, а также о значимых вопросах, возникших в ходе аудита, в том числе о значительных недостатках системы внутреннего контроля, которые мы выявляем в ходе аудита.

Мы предоставляем лицам, наделенным руководящими полномочиями, заявление том, что нами были выполнены все требования в отношении соблюдения принципа независимости и до сведения этих лиц была доведена информация обо всех взаимоотношениях и прочих вопросах, которые можно обоснованно считать угрозами нарушения принципа независимости, и, если необходимо, обо всех принятых мерах предосторожности.

Руководитель задания,
Директор



А.В. Немеровец
_____ А.В. Немеровец
(номер квалификационного аттестата аудитора 0000447)

Руководитель аудиторской группы

Т.В. Голубева
_____ Т.В. Голубева
(номер квалификационного аттестата аудитора 0002210)

Сведения об аудиторской организации:

Наименование: ООО «АУДИТИНКОМ».

Местонахождение: 220005, Республика Беларусь, г. Минск, ул. Гикало д. 1, к.302.

Дата государственной регистрации: 25.03.1997г.

Регистрационный номер в Едином реестре юридических лиц и индивидуальных предпринимателей: 101234126.

Регистрационный номер записи в реестре аудиторских организаций: 10013.

г. Минск, Республика Беларусь

28 марта 2025 года

Аудиторское заключение получил: _____

Сатунова
_____ Сатунова Алеся Федоровна,
финансовый директор ООО «ЕВРОТОРГ»

БУХГАЛТЕРСКИЙ БАЛАНС

На 31 декабря 2025 г.

Организация	ООО "Евро-Эри"
Учетный номер налогоплательщика	1511248731
Валютно-расчетная единица	47 110
Организационно-правовая форма	Общество с ограниченной ответственностью
Организация создана	Издана - советом директоров без валютной отчетности
Единица измерения	тыс.руб
Адрес	220699, г. Минск, ул. Казинка, 52А-22

Дата утверждения	31.01.2026
Дата отправки	
Дата принятия	

Активы	Код строки	На 31 декабря 2025 года	31 декабря 2024 года
1	2	3	4
I. ДОЛГОСРОЧНЫЕ АКТИВЫ			
Основные средства	10	480 375	1 127 279
Нематериальные активы	20	14 644	12 299
Доходные вложения в материальные активы:	30		-
затомленные	30	-	-
инвестиционная деятельность	31	-	-
доли в филиальной организации (иной форме), в том числе в дочерних организациях и материальные активы	32	-	-
Вложения в долгосрочные активы	33	4 106	10 567
Долгосрочные финансовые вложения	40	87 020	79 128
Отложенные налоговые активы	45	15	16
Долгосрочная дебиторская задолженность	50	972	1 064
Прочие долгосрочные активы	80	247	251
ИТОГО по разделу I	190	1 062 377	1 234 834
II. КРАТКОСРОЧНЫЕ АКТИВЫ			
Запасы	210	578 744	875 816
в том числе:			
материалы	211	71 291	68 191
животные на выращивании и откорме	212	-	-
запасы на производство	213	193	77
готовая продукция и товары	214	807 260	806 745
товары на отгрузку	215	-	-
прочие запасы	216	-	-
Долгосрочные активы, признанные неликвидными	220	-	-
Расходы будущих периодов	230	1 456	1 072
Наименование долговосрочных активов по приобретенным активам, объектам недвижимости	240	2 346	1 907
Краткосрочная дебиторская задолженность	250	490 417	477 718
Краткосрочные финансовые вложения	260	33 541	192 447
Дебиторские средства и их эквиваленты	270	251 719	168 391
Прочие краткосрочные активы	280	267	11
ИТОГО по разделу II	290	1 655 080	1 716 562
БАЛАНС	300	2 717 457	2 951 396

Собственный капитал и обязательства	Код строки	По 31 декабря 2023 года	31 декабря 2024 года
1	2	3	4
III. СОБСТВЕННЫЙ КАПИТАЛ			
Уставный капитал	410	102 691	102 691
Неоплаченная часть уставного капитала	420	-	-
Совместные акции (доли) в уставном капитале	430	-	-
Резервный капитал	440	200	200
Добавочный капитал	450	237 299	281 262
Перевыделенная прибыль (резерв на убыток)	460	699 176	529 233
Изменения прибыли (убыток) отчетного периода	470	-	-
Целевое финансирование	480	-	-
ИТОГО по разделу III	490	1 039 366	900 486
IV. ДОЛГОСРОЧНЫЕ ОБЯЗАТЕЛЬСТВА			
Долгосрочные кредиты и займы	510	185 587	487 447
Долгосрочные обязательства по лицензиям и патентам	520	-	-
Отложенные налоговые обязательства	530	14 685	8 943
Доходы будущих периодов	540	50	50
Резервы предстоящих платежей	550	-	-
Прочие долгосрочные обязательства	560	-	-
ИТОГО по разделу IV	590	210 322	496 440
V. КРАТКОСРОЧНЫЕ ОБЯЗАТЕЛЬСТВА			
Краткосрочные кредиты и займы	610	98 825	30 762
Краткосрочная часть долгосрочных обязательств	620	196 683	421 806
Краткосрочная кредиторская задолженность	630	1 172 242	958 944
в том числе:			
поставщикам, подрядчикам, исполнителям	631	790 760	691 008
по авансам получателям	632	17 671	19 045
по акциям и облигациям	633	134 212	66 358
из социального страхования и обеспечения	634	11 450	8 511
по оплате труда	635	55 886	41 305
по лицензионным платежам	636	-	-
собственнику имущества (закредитован, участвующий)	637	-	-
прочим кредиторам	638	162 263	132 717
Обязательства, предназначенные для реализации	640	-	-
Доходы будущих периодов	650	10	134 889
Резервы предстоящих платежей	660	-	-
Прочие краткосрочные обязательства	670	-	-
ИТОГО по разделу V	690	1 467 769	1 546 461
БАЛАНС	700	2 717 457	2 951 396

Руководитель

Главный бухгалтер

16 марта 2026 г.



Сяпунова А.Ф.

Главный бухгалтер

Уласович Е.А.

Главный бухгалтер

ОТЧЕТ
о прибылях и убытках
за январь - декабрь 2025 года

Организация	ООО "Бялиторг"
Учетный номер платежного	10: 168 731
Вид экономической деятельности	47 ГД
Организационно-правовая форма	Общество с ограниченной ответственностью
Орган управления	Юридическое лицо без ведомственных подчиненности
Единица измерения	тыс.руб.
Адрес	220099, г. Минск, ул. Казинца, 52А-22

Наименование показателя	Код строки	За январь - декабрь	За январь - декабрь
		2025 года	2024 года
1	2	3	4
Выручка от реализации продукции, товаров, работ, услуг	010	9 223 536	8 475 778
Себестоимость реализованной продукции, товаров, работ, услуг	020	(7 189 356)	(6 605 869)
Валовая прибыль	030	2 033 640	1 869 909
Управленческие расходы	040	(276 236)	(411 881)
Расходы на реализацию	050	(1 470 967)	(1 114 697)
Прибыль (убыток) от реализации продукции, товаров, работ, услуг	060	286 437	343 331
Прочие доходы по текущей деятельности	070	396 256	292 298
Прочие расходы из текущей деятельности	080	(180 712)	(149 758)
Прибыль (убыток) от текущей деятельности	090	501 981	485 919
Доходы из инвестиционной деятельности	100	410 799	184 894
в том числе:			
доходы от выбытия основных средств, нематериальных активов и других долгосрочных активов	101	374 141	158 898
доходы от участия в уставном капитале других организаций	102		
проценты к получению	103	27 615	22 162
прочие доходы по инвестиционной деятельности	104	9 042	23 634
Расходы по инвестиционной деятельности	110	(371 103)	(144 578)
в том числе:			
расходы от выбытия основных средств, нематериальных активов и других долгосрочных активов	111	(348 643)	(136 677)
прочие расходы по инвестиционной деятельности	112	(22 460)	(7 901)
Доходы по финансовой деятельности	120	251 757	175 059
в том числе:			
курсовые разницы от пересчета активов и обязательств	121	250 870	174 596
прочие доходы по финансовой деятельности	122	887	462
Расходы по финансовой деятельности	130	(193 541)	(228 033)
в том числе:			
проценты к уплате	131	(83 265)	(98 052)
курсовые разницы от пересчета активов и обязательств	132	(109 109)	(119 887)
прочие расходы по финансовой деятельности	133	(1 167)	(2 094)

Наименование показателей	Кол строки	За январь - октябрь	За январь - декабрь
		2025 года	2024 года
1	2	3	4
Прибыль (убыток) от операционной и финансовой деятельности	140	97 912	(4 658)
Прибыль (убыток) до налогообложения	150	509 893	481 261
Налог на прибыль	160	(166 921)	(127 089)
Изменение отложенных налоговых активов	170	(2)	13
Изменение отложенных налоговых обязательств	180	(5 742)	(3 358)
Прочие налоги и сборы, исключаемые из прибыли (дохода)	190	-	-
Прочие платежи, исключаемые из прибыли (дохода)	200	-	-
Чистая прибыль (убыток)	210	427 228	350 829
Результат от переоценки доли финансовых активов, не включаемый в чистую прибыль (убыток)	220	18 261	123 158
Результат от прочих операций, не включаемый в чистую прибыль (убыток)	230	-	-
Совокупная прибыль (убыток)	240	445 489	473 987
Базовая прибыль (убыток) на акцию	250	-	-
Разведенная прибыль (убыток) на акцию	260	-	-

Руководитель

Главный бухгалтер

16 марта 2026 г.


Сапунова А.Ф.
Главный бухгалтерУдальниченко Е.А.
Главный бухгалтер

Наименование показателя	Код строки	Уставный капитал	Неоплаченная часть уставного капитала	Собственные акции (доли в уставном капитале)	Резервный капитал	Добавочный капитал	Переоценочная прибыль (непокрытый убыток)	Чистая прибыль (убыток)	Итого
1	2	3	4	5	6	7	8	9	10
Изменение уставного капитала	170	-	-	-	-	-	-	-	-
Изменение резервного капитала	180	-	-	-	-	-	-	-	-
Изменение добавочного капитала	190	-	-	-	-	(62 224)	62 224	-	-
Остаток на 31 декабря 2025 г.	200	102 691	-	-	200	237 291	699 176	-	1 039 368

Финансовый директор

Главный бухгалтер

16 марта 2026 г.



Сапунова А.Ф.

Главный бухгалтер

Уласович Е.А.

Финансовый директор

ОТЧЕТ
о движении денежных средств
за январь - декабрь 2025 года

Организация	ООО "Буржорг"
Учетный номер платежного	10: 168 731
Вид экономической деятельности	47.110
Организационно-правовая форма	Общество с ограниченной ответственностью
Орган управления	Юридическое лицо без ведомственной подчиненности
Единица измерения	тыс.руб
Адрес:	220099, г. Минск, ул. Казинца, 52А-22


Наименование показателей	Код строки	За январь - декабрь 2025 года	За январь - декабрь 2024 года
1	2	3	4
Движение денежных средств по текущей деятельности			
Поступило денежных средств - всего	020	11 059 623	10 108 154
в том числе:			
от покупателей продукции, товаров, работ, услуг	021	10 571 458	9 796 320
от покупателей материалов и других запасов	022	15 343	37 707
ренты	023	7 235	6 656
прочие поступления	024	213 590	267 471
Направлено денежных средств - всего	030	(10 497 219)	(9 699 582)
в том числе:			
на приобретение запасов, работ, услуг	031	(8 787 837)	(8 194 069)
на оплату труда	032	(612 543)	(526 828)
на уплату налогов и сборов	033	(799 209)	(745 722)
на прочие выплаты	034	(297 250)	(229 963)
Результат движения денежных средств по текущей деятельности	040	512 384	408 572
Движение денежных средств по инвестиционной деятельности			
Поступило денежных средств - всего	050	251 987	153 678
в том числе:			
от покупателей основных средств, нематериальных активов и других долгосрочных активов	051	218 397	84 802
покупка предоставленных займов	052	13 262	7 091
доходы от участия в уставном капитале других организаций	053	-	-
проценты	054	11 691	3 985
прочие поступления	055	8 437	57 802
Направлено денежных средств - всего	060	(129 684)	(139 921)
в том числе:			
на приобретение и создание основных средств, нематериальных активов и других долгосрочных активов	061	(115 367)	(110 765)
на предоставление займов	062	(13 067)	(970)
на вклады в уставный капитал других организаций	063	-	(9 850)
прочие выплаты	064	(750)	(8 332)
Результат движения денежных средств по инвестиционной деятельности	070	122 303	13 757

Наименование показателей	Код строки	За январь - декабрь 2023 года	За январь - декабрь 2024 года
1	2	3	4
Движение денежных средств по финансовой деятельности			
Поступила денежных средств - всего	080	678 944	969 659
в том числе			
кредиты и займы	081	628 930	944 329
от выпуска акций	082	-	-
оплата собственного имущества (учреждений, участников)	083	-	-
прочие поступления	084	50 014	25 330
Направлено денежных средств - всего	090	(1 230 703)	(1 510 980)
в том числе:			
на погашение кредитов и займов	091	(833 898)	(1 218 768)
на выплаты дивидендов и других доходов от участия в уставном капитале организации	092	(298 781)	(207 747)
на выплаты процентов	093	(68 863)	(79 147)
на дивидендные платежи	094	-	-
прочие выплаты	095	(29 161)	(5 318)
Результат движения денежных средств по финансовой деятельности	100	(551 759)	(541 321)
Результат движения денежных средств за отчетный период	110	82 928	(118 992)
Остаток денежных средств и эквивалентов денежных средств на 31 декабря 2024 года	120	168 391	287 383
Остаток денежных средств и эквивалентов денежных средств на 31 декабря 2023 года	130	251 319	168 391
Влияние изменений курсов иностранных валют	140	20 854	19 812

Финансовый директор

Главный бухгалтер

16 марта 2026 г.

Сыпунсова А.Ф.
(подпись, фамилия)Ульссамич Е.А.
(подпись, фамилия)

Общество с ограниченной ответственностью «ЕВРОТОРГ»

Примечания к бухгалтерской отчетности на 31 декабря 2025 года

1. Общие сведения об организации и ее собственниках

Общество с ограниченной ответственностью «Евроторг» (далее - ООО «Евроторг», Организация, Компания, Общество) зарегистрировано решением исполкома администрации Московского района г. Минска от 28.10.1996 г. № 146, в реестре регистрации № 2372. Организация зарегистрирована в Едином государственном реестре за № 101168731 решением Мин.исполкома № 1030 от 07.04.2000 г.

Юридический адрес: г. Минск, ул. Казинца, 52а-22;

Почтовый адрес: 220019, г. Минск, ул. Монтажников, 2.

ООО «Евроторг» филиалов и обособленных подразделений за пределами Республики Беларусь не имеет.

ООО «Евроторг» имеет филиалы в Витебской, Могилевской, Гростской, Гомельской и Гродненской области без образования юридического лица, для совершения операций которым открыты отдельные расчетные счета. Филиалы осуществляют ведение бухгалтерского учета с определением финансового результата по своей деятельности. Данная отчетность составлена с учетом показателей пяти филиалов.

ООО «Евроторг» осуществляет деятельность в соответствии с действующими лицензиями. Лицензиат вправе в установленном порядке осуществлять лицензируемый вид деятельности, а также выполнять работы и (или) оказывать услуги, составляющие лицензируемый вид деятельности, со дня принятия лицензирующим органом решения о предоставлении, об изменении лицензии, если иное не установлено законодательными актами. Действие лицензии прекратит не ограничивается (ст. 30 Закона Республики Беларусь от 14.10.2022 N 213-З "О лицензировании")

Лицензии	Срок действия
ЛИЦЕНЗИЯ НА ПРАВО ОСУЩЕСТВЛЕНИЯ ОПТОВОЙ ТОРГОВЛИ И ХРАНЕНИЯ АЛКОГОЛЬНОЙ, НЕЛИЦЕВОЙ СПИРТСОДЕРЖАЩЕЙ ПРОДУКЦИИ, НЕЛИЦЕВОГО ЭТИЛОВОГО СПИРТА И ТАБАЧНЫХ ИЗДЕЛИЙ	Бессрочно
ЛИЦЕНЗИЯ НА ПРАВО ОСУЩЕСТВЛЕНИЯ РОЗНИЧНОЙ ТОРГОВЛИ АЛКОГОЛЬНЫМИ НАПИТКАМИ И (ИЛИ) ТАБАЧНЫМИ ИЗДЕЛИЯМИ	Бессрочно
ЛИЦЕНЗИЯ НА ПРАВО ОСУЩЕСТВЛЕНИЯ ОХРАННОЙ ДЕЯТЕЛЬНОСТИ	Бессрочно
ЛИЦЕНЗИЯ НА ПРАВО ОСУЩЕСТВЛЕНИЯ ДЕЯТЕЛЬНОСТИ В ОБЛАСТИ ПРОМЫШЛЕННОЙ БЕЗОПАСНОСТИ	Бессрочно
ЛИЦЕНЗИЯ НА ПРАВО ОСУЩЕСТВЛЕНИЯ ДЕЯТЕЛЬНОСТИ В ОБЛАСТИ АВТОМОБИЛЬНОГО ТРАНСПОРТА	Бессрочно

Согласно изменениям, внесенным в Устав ООО «Евроторг» приложением № 15 к Уставу ООО «Евроторг», утвержденным Решением учредителя ООО «Евроторг» от 15.12.2023г. № 6/н и зарегистрированным Министрисполкомом 22.12.2023г., единственным Участником Общества является:

- EUROTORG HOLDING P.L.C, Abu Dhabi Global Market, Office BC3107, 31st Floor, Gateout Tower, Building 12, Marina Square, Al Reem Island, Abu Dhabi, UAE (Публичная компания с ограниченной ответственностью «ЕВРОТОРГ ХОЛДИНГ», зарегистрированная на территории

Глобального рынка Абу-Даби, Объединенные Арабские Эмираты, регистрационный номер 15459, по адресу: офис ВС3107, 31 этаж, башня «Тамух», стреление 12, площадь Марина, остров Аль-Рим, Абу-Даби, ОАЭ)

Уставный фонд Общества составляет 120 000 000 (Сто двадцать миллионов) долларов США и сформирован за счет денежных средств и имущественных вкладов.

Участник Общества определил следующий размер доли и вклада в уставном фонде Общества.

– EUROTORO HOLDING PLC : 100 (сто) % уставного фонда, размер вклада 120 000 000 (Сто двадцать миллионов) долларов США.

Уставный капитал Общества по состоянию на 31.12.2025 г. по данным бухгалтерского учета составляет 102 691 тыс. руб. *{410 строка Баланса}*

Руководителями ООО «Евроторг» по состоянию на 31.12.2025 г. являются.

Генеральный директор ООО «Евроторг» - Кукурузин Владимир Юрьевич;

Финансовый директор ООО «Евроторг» - Сапунова Алеся Фёдоровна;

Главный бухгалтер ООО «Евроторг» - Улясович Елена Александровна.

Информация об аффилированных лицах и текущих (расчетных) счетах ООО «Евроторг» по состоянию на 31.12.2025 г. прилагается *{Приложения 4, 5}*.

2. Характеристика деятельности организации

Основным видом деятельности ООО «Евроторг», включая филиалы, является розничная торговля - 94% в общем объеме выручки от реализации товаров, работ, услуг (без НДС) за 2025г..

За 2025 год ООО «Евроторг» открыло 30 магазинов, закрыв при этом с целью повышения эффективности 16 торговых объектов. Средняя торговая площадь новых торговых объектов, открытых за 2025 год, составила 260,8 кв.м.

По состоянию на 31 декабря 2025 года под управлением ООО «Евроторг» находились 1153 магазина различных форматов (гипермаркеты, супермаркеты и магазины «у дома») в продовольственном сегменте под брендами «Евроопт», «Хит!», «Грошник» и «Euroopt Prime», торговой площадью 408,8 тыс. квадратных метров.

Наибольшее число объектов торговой сети ООО «Евроторг» расположены в Минской области – 218 магазинов, в г. Минске – 207, в Брестской обл. – 175, в Витебской обл. – 173, в Гомельской обл. – 149, в Гродненской обл. – 126 и в Могилевской обл. – 105.

3. Информация об учетной политике организации

Бухгалтерский учет ведется в соответствии с Положением об учетной политике ООО «Евроторг» в новой редакции, утвержденным приказом финансового директора от 29.12.2023г. №1177-од с изменениями и дополнениями.

Приказом №1223-од от 31.12.2024 с 2025г. внесены изменения и дополнения в учетную политику организации в связи с изменением норм законодательства в области бухгалтерского и налогового учета, а также с целью достоверного отражения в бухгалтерском, налоговом учете и отчетности информации о совершаемых хозяйственных операциях, в том числе:

- определен порядок учета затрат на хранение строительных материалов и оборудования,
- определен единый критерий для распределения расходов (управленческих, подразделений логистики, процентов по кредитам и займам по текущей деятельности), связанных с деятельностью организации в целом, между головной организацией и филиалами, пропорционально розничному товарообороту без НДС; уточнена их структура.

В связи с изменением норм законодательства о порядке формирования в бухгалтерском учете информации о бланках ценных бумаг и документов с определенной степенью заданности, а также

документах с определенной степенью защиты, включенных в Государственный реестр бланков ценных бумаг и документов с определенной степенью защиты, а также документов с определенной степенью защиты (постановление Министерства финансов Республики Беларусь от 31.12.2024 N RR «О бланках и документах с определенной степенью защиты»); установлением формы акта о списании имущества (постановление Министерства финансов Республики Беларусь от 30.04.2025 N 29 «Об изменении постановления Министерства финансов Республики Беларусь от 13 декабря 2019 г. N 74»), с 01 июля 2025г. приказом №470-90-ад от 30.06.2025г. внесены соответствующим образом изменения в учетную политику организации.

Учетная политика ООО «Евроторг» основывается на принципах бухгалтерского учета и отчетности.

Учетная политика распространяет свое действие на структурные подразделения ООО «Евроторг».

В учетной политике в отношении хозяйственных операций, отдельных составляющих активов, обязательств, собственного капитала, доходов, расходов организации, по которым в законодательстве не установлен порядок их отражения в бухгалтерском учете и отчетности, организацией определен такой порядок самостоятельно с привлечением профессионального суждения исходя из требований, установленных законодательством.

Для ведения учета и отражения хозяйственных операций деятельности Организации используется программный продукт 1С 8.3.

4. Принципы составления бухгалтерской отчетности и ее состав

Бухгалтерская отчетность составлена за январь-декабрь 2025 года.

Функциональной валютой и валютой представления постоянной бухгалтерской отчетности является национальная валюта Республики Беларусь - белорусский рубль.

Все формы бухгалтерской отчетности представлены со сравнительной информацией за предыдущий отчетный период для возможности сравнительного анализа статей активов (долгосрочных и краткосрочных), собственного капитала, долгосрочных и краткосрочных обязательств, доходов и расходов Организации.

Бухгалтерская отчетность за январь-декабрь 2025 года составлена с учетом отчетности филиалов в тысячах белорусских рублей с округлением до целых чисел.

В своей деятельности ООО «Евроторг» руководствовалась Уставом ООО «Евроторг», Законом Республики Беларусь от 12.07.2013 г. № 57-З «О бухгалтерском учете и отчетности», нормативными правовыми актами Министерства финансов Республики Беларусь, Министерства по налогам и сборам Республики Беларусь, других органов государственного управления по бухгалтерскому учету и налогообложению.

Бухгалтерская отчетность ООО «Евроторг» составляется и представляется в соответствии с требованиями Закона Республики Беларусь от 12.07.2013 г. № 57-З «О бухгалтерском учете и отчетности» в следующем составе:

- бухгалтерский баланс;
- отчет о прибылях и убытках;
- отчет об изменении собственного капитала;
- отчет о движении денежных средств;
- примечания к бухгалтерской отчетности

5. Расшифровка отдельных показателей бухгалтерской отчетности

5.1. Вступительное слово

Одним из принципов бухгалтерского учета и отчетности является принцип сопоставимости, который означает возможность сравнения отчетности организации за разные отчетные периоды.

С учетом норм Национального стандарта бухгалтерского учета и отчетности «Учетная политика организации, изменения в учетных оценках, ошибки», утвержденного постановлением Министерства финансов Республики Беларусь от 10.12.2013 г. № 80 (далее - Стандарт № 80)

ошибки прошлых лет, выявленные в течение отчетного периода, нашли свое отражение в отчетности посредством увеличения либо уменьшения вступительного сальдо соответствующих строк баланса.

Выявленные ошибки в основном обусловлены неиспользованием при ведении бухгалтерского учета информации и совершенной хозяйственной операции в связи с отсутствием до даты утверждения бухгалтерской отчетности первичного учетного документа, подтверждающего ее совершение.

Информация о влиянии исправительных записей на вступительное сальдо отчетности представлена в таблице.

Строка бухгалтерского баланса	Сальдо на 31 декабря 2024 г.	Корректировочные записи	тысяч рублей, в целых числах	
			Сальдо на 31 декабря 2024 г. с учетом корректировок	
1	2	3	4	
110	1 131 542	-33	1 131 509	
190	1 234 867	-33	1 234 834	
2 40	874 958	58	875 016	
211	68 135	59	68 194	
213	78	-	77	
250	1 467	5	1 072	
240	1911	4	1907	
250	477 473	245	477 718	
280	12	-1	11	
290	1 716 259	363	1 716 562	
300	2 951 126	270	2 951 396	
460	524 870	-537	524 333	
490	909 023	537	908 486	
630	958 137	807	958 944	
631	690 674	334	691 008	
632	18 997	48	19 045	
633	66 005	355	66 358	
638	132 647	70	132 717	
690	1 545 654	807	1 546 461	
700	2 951 126	270	2 951 396	

В бухгалтерском балансе скорректировано вступительное сальдо каждой связанной с изменившимися требованиями законодательства и выявленными ошибками статьи на начало самого раннего из представленных в бухгалтерской отчетности периодов, а именно на 31 декабря 2024 г. Это означает, что в отчетности на 31 декабря 2025 года информация представлена таким образом, как если бы такого рода ошибка никогда не была совершена.

Таблица корректировок вступительного сальдо отчета о прибылях и убытках в разрезе строк.

тысяч рублей, в целых числах

Строка отчета о прибылях и убытках	Сальдо на 31 декабря 2024 г.	Корректировочные записи	тысяч рублей, в целых числах	
			Сальдо на 31 декабря 2024 г. с учетом корректировок	
1	2	3	4	
010	8 475 355	23	8 475 778	
020	(6 605 858)	(11)	(6 605 869)	
030	1 869 897	12	1 869 909	
040	(411 587)	(294)	(411 881)	
060	343 613	(282)	343 331	
070	292 212	76	292 288	
080	(149 607)	(93)	(149 700)	
090	486 218	(299)	485 919	
100	184 926	(32)	184 894	
101	158 905	(7)	158 898	
103	22 187	(25)	22 362	
130	(220 035)	5	(220 030)	

133	(2 099)	5	(2 094)
140	(4 611)	(27)	(4 638)
150	48 567	(126)	48 441
160	(127 145)	57	(127 088)
2.0	351 098	(269)	350 829
240	474 256	(269)	473 987

5.2. Информация об основных средствах

Статья «Основные средства» составила на конец отчетного периода 980 375 тыс. руб. (предшествующий период - 1 731 509 тыс. руб.) [110 строка Баланса].

Основные средства отражены в годовом бухгалтерском балансе по первоначальной стоимости, переоцененной в соответствии с законодательством Республики Беларусь, за вычетом накопленной амортизации.

Первоначальная стоимость, находящаяся в эксплуатации полностью с амортизованных, основных средств на конец отчетного периода составляет 389 776 тыс. руб.

Остаточная стоимость основных средств, переданных в залог, на конец отчетного периода, составляет 592 371 тыс. руб.

Остаточная стоимость основных средств, переданных в аренду, на конец отчетного периода, составляет 6 030 тыс. руб.

Данные о первоначальной стоимости по группам основных средств, представлены в таблице:

тысяч рублей, в целых числах

Первоначальная (переоцененная), стоимость основных средств	Остаток на 31.12.2024г.	Увеличение за 2025г.				Уменьшение за 2025г.			Остаток на 31.12.2025г.	
		Износ по ОС	Списание отливок учитываемых затрат	Реконструкция, модернизация, др. ОС	Доценка ОС	Восстановление балансовой стоимости при переоценке долгосрочных активов, предназначенных для реализации в состав основных средств	Выбыло ОС	Перемещено в состав долгосрочных активов, предназначенных для реализации		Ущерб ОС
1	2	3	4	5	6	7	8	9	10	11
Основные средства - всего	1 843 332	57 192		5 607	56 485		196 819		55 145	1 711 356
в том числе:										
земля	1 240 303	2 110		944	50 996		162 459		49 658	1 082 236
здиружения	90 514	637		47	4 147		9 467		3 599	82 279
передаточные устройства	51 537	479		53	1 342		8 508		1 888	42 135
машины и оборудование	399 002	44 013		3 752	0		13 214			433 551

транспортные средства	36 935	3 809	655	0	1 752	37 647
инструмент	200	104	0	0	3	301
инвентарь и принадлежности	22 152	6 042	56	0	704	27 946
прочие основные средства	2 659	0	0	0	8	2 661

Внутренние обороты по основным средствам перемещения между структурными подразделениями, в том числе филиалами, не учитываются.

Начисление амортизации основных средств осуществляется в соответствии с Инструкцией о порядке начисления амортизации основных средств и нематериальных активов, утвержденной постановлением Министерства экономики Республики Беларусь, Министерства финансов Республики Беларусь, Министерства архитектуры и строительства Республики Беларусь от 27.02.2009 № 37/18/6 и постановлением Министерства экономики Республики Беларусь от 30.09.2011 № 161 «Об установлении нормативных сроков службы основных средств и принципов утратившими силу некоторых постановлений Министерства экономики Республики Беларусь».

Данные о начисленной амортизации по группам основных средств, представлены в таблице:

Амортизация по основным средствам	тысяч рублей, в целых числах							
	состоял на 31.12.2024г.	Увеличение амортизации за 2025г.			Уменьшение амортизации за 2025г.		Увеличение амортизации	
1	2	3	4	5	6	7	8	9
Основные средства - всего	711 823	61 295	20 125		40 268		21 594	730 981
в том числе:								
здания	305 317	17 379	18 275		19 176		18 435	303 360
оборудования	36 736	3 676	1 284		3 656		2 793	55 252
передающие устройства	17 813	1 878	561		2 900		766	16 586
машины и оборудование	312 807	31 478			12 523			331 762
транспортные средства	24 551	4 123			1 354			27 280
инструмент	122	65			3			184
инвентарь и принадлежности	14 476	2 096			608			16 514
прочие основные средства	51	0			8			45

Расчет амортизации осуществляется линейным способом исходя из годовой нормы обратной сроку полезного использования, месячная норма составляет 1/12 годовой нормы. Сроки полезного использования амортизируемых объектов основных средств устанавливаются в диапазоне от нижней границы (по шифрам 1, 2, 3 – 0,8; по прочим основным средствам – 0,5) до нормативного срока в соответствии с классификацией объектов, установленной законодательством. По неотделимым улучшениям арендованной недвижимости и присоединенной стоимости объекта лизинга амортизация осуществляется с использованием срока полезного использования, установленного в диапазоне от срока, оставшегося до окончания договора аренды (лизинга), до верхней границы диапазона срока полезного использования для основного объекта аренды (лизинга), установленного в соответствии с инструкцией.

Сумма непогашенных обязательств по созданию и приобретению основных средств составляет 4 130 тыс. руб.

Статья «Вложения в долгосрочные активы» составила на 31.12.2025г. 9 106 тыс.руб. [140 строка Баланса], в том числе

оборудование к установке и строительно-монтажные материалы - 7 529 тыс.руб.;

капитальные вложения - 1 577 тыс.руб.

5.3. Долгосрочные активы, предназначенные для реализации

В отчетном периоде остатки и движение по статье «Долгосрочные активы, предназначенные для реализации» отсутствуют.

5.4. Инвестиционная недвижимость

В отчетном периоде движение по статье «Инвестиционная недвижимость» отсутствует.

5.5. Информация о нематериальных активах

Статья «Нематериальные активы» составила на 31.12.2025г. 14 644 тыс. руб. (предшествующий период - 12 299 тыс. руб.) [126 строка Баланса].

Информация по нематериальным активам представлена в таблицах.

Данные о первоначальной стоимости нематериальных активов на начало и конец отчетного периода

тысяч рублей, в целых рублях

Первоначальная (пересеченная) стоимость нематериальных активов	Остаток на 31.12.2024	Увеличение за 12 месяцев 2025 года		Уменьшение	Остаток на 31.12.2025
				за 12	
		Поступило НМА	Модернизация, НМА	месяцев 2025 года	
	2	3	4	5	6
Нематериальные активы	26854	2713	2811	372	32006
В т.ч.					
Земельные участки (право аренды, право пользования)	1947	2	2	158	1593
Компьютерные программы	18645	2669	2792		24106
Товарные знаки	53				151
Лицензии	337	19	14		370
Прочие	5772	23	5	14	5784

Данные о начисленной амортизации нематериальных активов на начало и конец отчетного периода

тысяч рублей, в ценах числа

Амортизация НМА	Остаток на 31.12.2024	Начислено за 12 месяцев 2025 года		Списано амортизации по выбывшим НМА за 12 месяцев 2025 года	Остаток на 31.12.2025
		Амортизация	Доплата амортизации		
1	2	3	4	5	6
Нематериальные активы:	14555	3013		206	17362
Э.п.м.					
Земельные участки (права аренды, права пользования)	978	56		192	842
Компьютерные программы	8245	2400			10695
Товарные знаки	67	17			80
Лицензии	299	25			324
Прочие	495	519		14	1020

Начисление амортизации нематериальных активов осуществляется в соответствии с «Инструкцией о порядке начисления амортизации основных средств и нематериальных активов», утвержденной постановлением Министерства экономического Республики Беларусь, Министерства финансов Республики Беларусь, Министерства архитектуры и строительства Республики Беларусь от 27.02.2009 № 37/18/6 и «Инструкции по бухгалтерскому учету нематериальных активов», утвержденной Постановлением Министерства финансов Республики Беларусь от 30.04.2012 № 25.

Начисление амортизации нематериальных активов производится линейным способом. Все НМА имеют определенный срок полезного использования исходя из времени их использования (срока службы), устанавливаемого патентами, свидетельствами, лицензиями, соответствующими договорами и другими документами, подтверждающими права правообладателя. При отсутствии в них указания на время использования (срок службы) этот срок устанавливается по решению комиссии по проведению амортизационной политики НМА в 10 лет. Оставшийся период начисления амортизации нематериального актива зависит от даты признания к учету НМА и срока полезного использования.

На конец отчетного периода нематериальные активы не переоценивались.

Остаточная стоимость нематериальных активов с определенным сроком полезного использования на 31.12.2025 составляет 3 221 тыс. руб.

Остаточная стоимость нематериальных активов с неопределенным сроком полезного использования на 31.12.2025 составляет 11 423 тыс. руб.

Затраты на выполнение научно-исследовательских работ, опытно-конструкторских и опытно-технологических работ, в отчетном периоде не осуществлялись.

5.6. Информации о запасах

Запасы принимаются к бухгалтерскому учету по фактической себестоимости, которая складывается из стоимости запасов по ценам приобретения и других затрат, непосредственно связанных с их приобретением.

Транспортно-заготовительные затраты, связанные с приобретением материалов (за исключением материалов, предназначенных для монтажа основного средства), при невозможности их отнесения на увеличение стоимости материалов, отпущенных в производство, на управленческие нужды и другие цели, списываются на счета бухгалтерского учета, на которые отражен расход соответствующих материалов.

Транспортные расходы, связанные с приобретением товаров, при невозможности их отнесения на увеличение стоимости товаров, включаются в состав расходов на реализацию и распределяются на реализованные и остаток нереализованных товаров.

Датой принятия имущества на учет является дата его фактического получения, указанная в транспортных, коммерческих и иных документах, которые в соответствии с законодательством, соглашением сторон или обычаями делового оборота используются для подтверждения совершения сделок.

Датой принятия имущества на учет по внешнеэкономическим договорам является дата их оформления в установленном порядке организацией на находящийся на территории Республики Беларусь склад ООО «Евроторг», указанная в транспортных, коммерческих и иных документах, которые в соответствии с законодательством, соглашением сторон или обычаями делового оборота используются для подтверждения совершения сделок.

Учет покупных товаров, предназначенных для реализации, ведется по местам хранения в количественно-стоимостном выражении по ценам приобретения с учетом фактических затрат на их приобретение (первоначальная стоимость).

Учет товаров в розничной торговле, включая дистанционную торговлю, ведется в условной оценке по розничным ценам с обеспеченным отражением отклонений.

При выпуске материалов в производство и ином выбытии их оценка производится по себестоимости каждой единицы.

Первоначальная стоимость отпущенных предметов в составе средств в обороте переносится на счета учета затрат на производство, расходов на реализацию в следующем порядке:

- стоимости специальных инструментов и специальных приспособлений, предназначенных для индивидуальных заказов, пишется в размере 100% в момент передачи их в производство данного заказа;

- по предметам, на которых установлены сроки службы (спецодежда, спецобувь и др.), - ежемесячно исходя из сроков их службы, установленных в организации Норм бесплатной выдачи средств индивидуальной защиты работникам ООО «Евроторг» и Положений о фирменной/форменной одежде.

- по остальным предметам, передаваемым в эксплуатацию, - ежемесячно в размере 1/12 стоимости предметов при передаче их со склада в эксплуатацию.

При реализации и ином выбытии товаров (кроме товаров, учитываемых по розничным ценам), их оценка производится по себестоимости первых по времени приобретения запасов (способ ФИФО).

Резервы под снижение стоимости запасов не создаются.

Фактическая себестоимость запасов по состоянию на 31.12.2025 года составляет 878 744 тыс. руб. [210 строка Баланса], в том числе:

материалы [211 строка Баланса] - 71 291 тыс. руб.;

незавершенное производство [213 строка Баланса] - 193 тыс. руб., в том числе:

по договорам строительного подряда - 135 тыс. руб.;

по договорам на выполнение инженерных, проектных работ - 23 тыс. руб.;

монтаж холодильного оборудования, систем безопасности - 35 тыс. руб.

товары [214 строка Баланса] - 807 260 тыс. руб.

По состоянию на 31.12.2025г. передано в залог товаров на сумму 455 510 тыс. руб.

5.7. Информация о дебиторской и кредиторской задолженности

Суммы дебиторской задолженности отражаются в бухгалтерском балансе за вычетом создаваемых резервов по сомнительным долгам.

Резервы по сомнительным долгам создаются на конец отчетного периода.

Величина резервов по сомнительным долгам определяется по всей сумме дебиторской задолженности на основе выручки от реализации продукции, товаров, выполнения работ, оказания услуг за отчетный период и коэффициента сомнительной задолженности.

Коэффициент сомнительной задолженности определяется как отношение общей суммы признанной безнадежной к получению дебиторской задолженности, списанной со счетов учета расчетов, за предыдущий период, равный 5 (пяти) годам, к общей сумме выручки от реализации продукции, товаров, выполнения работ, оказания услуг за соответствующий период.

Резервы по сомнительным долгам на начало 2025 года составляли 327 тыс. руб.

Сумма сокрытых резервов в 2025 году – 78 тыс. руб.

Сумма списанной дебиторской задолженности за счет резервов в 2025 году – 124 тыс. руб.

Резервы по сомнительным долгам на конец 2025 года – 281 тыс. руб.

Остаток дебиторской задолженности, погашение которой ожидается более чем через 12 месяцев после отчетной даты, отражается по строке 170 бухгалтерского баланса.

Состав долгосрочной дебиторской задолженности представлен в таблице:

Наименование показателей	тысяч рублей в целых числах		
	На 31.12.2024	На 31.12.2025	Отклонение, +/-
Долгосрочная дебиторская задолженность, всего	1 064	970	-94
в т.ч.			
Задолженность по расчетам с персоналом	1 064	970	-94

По состоянию на 31.12.2025 г. остаток долгосрочной дебиторской задолженности по сравнению с остатком на 31.12.2024 г. уменьшился на 94 тыс. руб. за счет уменьшения задолженности по расчетам с персоналом.

Остаток дебиторской задолженности, погашение которой ожидается в течение 12 месяцев после отчетной даты, отражается по строке 250 бухгалтерского баланса.

Состав краткосрочной дебиторской задолженности представлен в следующей таблице:

Наименование показателей	тысяч рублей в целых числах		
	На 31.12.2024	На 31.12.2025	Отклонение, +/-
Краткосрочная дебиторская задолженность, всего	477 716	490 417	+12 699
в т.ч.			
Авансы выданные, предварительная оплата поставщикам, подрядчикам и т.д.	153 482	172 734	+19 251
Задолженность покупателей и заказчиков	256 048	254 043	-2 005
Задолженность по налогам и сборам	7 542	1 257	-6 285
Задолженность по расчетам с персоналом	379	363	-16
Задолженность прочих дебиторов	60 266	62 020	+1 754

По состоянию на 31.12.2025 г. остаток краткосрочной дебиторской задолженности по сравнению с остатком на 31.12.2024 г. увеличился на 12 699 тыс. руб.

Существенное влияние на изменение дебиторской задолженности оказали увеличение задолженности по авансам выданным, предварительной оплате поставщикам, подрядчикам на 19 251 тыс. руб.; увеличение задолженности разных дебиторов на 1 754 тыс. руб.

Вместе с тем, задолженность по налогам и сборам уменьшилась на 6 285 тыс. руб.; задолженность покупателей и заказчиков уменьшилась на 2 005 тыс. руб.; задолженность по расчетам с персоналом уменьшилась на 16 тыс. руб.

Просроченная дебиторская задолженность поставщиков и подрядчиков по состоянию на 31.12.2025г. составила 3 352 тыс. руб.

Просроченная дебиторская задолженность покупателей и заказчиков по состоянию на 31.12.2025г. составила 2 148 тыс. руб.

Просроченная дебиторская задолженность прочих дебиторов по состоянию на 31.12.2025г. составила 1 062 тыс. руб.

Остаток кредиторской задолженности, погашение которой ожидается в течение 12 месяцев после отчетной даты, отражается по строке 630 бухгалтерского баланса.

Состав краткосрочной кредиторской задолженности представлен в таблице:

Наименование показателей	тысяч рублей, в целых числах		
	На 31.12.2024	На 31.12.2025	Отклонение, +/-
Краткосрочная кредиторская задолженность, всего	958 944	1 172 242	+213 298
в том числе:			
поставщикам, подрядчикам, исполнителям	691 008	790 760	+99 752
по авансам полученным	19 045	17 671	-1 374
по налогам и сборам	66 358	134 212	+67 854
по социальному страхованию и обеспечению	8 511	11 450	+2 939
по оплате труда	41 305	55 886	+14 581
по лизинговым платежам			
прочим кредиторам	102 717	162 263	+29 546
в том числе:			
по расчетам с персоналом по прочим операциям	361	510	+127
по расчетам с контрагентами по settlements по счетам учета 62.19 и 62.21	5 255	5804	+549

По состоянию на 31.12.2025 г. остаток краткосрочной кредиторской задолженности по сравнению с остатком на 31.12.2024 г. увеличился на 213 298 тыс. руб.

Существенное влияние на изменение кредиторской задолженности оказали увеличение кредиторской задолженности поставщикам, подрядчикам, исполнителям на 99 752 тыс. руб.; кредиторской задолженности по налогам и сборам на 67 854 тыс. руб.; увеличение кредиторской задолженности перед прочими кредиторами на 29 546 тыс. руб.; увеличение кредиторской задолженности по оплате труда на 14 581 тыс. руб.; увеличение кредиторской задолженности по социальному страхованию и обеспечению на 2 939тыс. руб.

Вместе с тем, кредиторская задолженность по авансам полученным уменьшилась на 1 374 тыс. руб.

5.8. Информация о кредитах и займах

Суммы финансовых обязательств, относящихся к категории "Финансовые обязательства, учитываемые по амортизированной стоимости", (с учетом изменения курсов валют) по состоянию на 31.12.2024г. составили 940 075 тыс. руб., по состоянию на 31.12.2025 г. - 491095 тыс. руб. (510, 610, 620 строки баланса)

Движение краткосрочных кредитов и займов представлено в следующей таблице:

Наименование показателей	тысяч рублей, в целых числах	
	Получено / начислено	Погашено
Краткосрочные кредиты	370 880	303 428
Проценты по краткосрочным кредитам	7 963	7 914
Факторинг	3 946	3 962
Проценты по факторингу	116	114

Движение долгосрочных кредитов и займов представлено в следующей таблице:

тысяч рублей, в целых числах

Наименование показателей	Получено / начислено	Погашено
Долгосрочные кредиты	278 400	518 950
Проценты по долгосрочным кредитам	30 753	32 860
Долгосрочные займы	55 000	295 155
Проценты по долгосрочным займам	46 812	48 710

Обязательства по кредитам и займам относятся организацией к категории "Финансовые обязательства, учитываемые по амортизированной стоимости".

Финансовые обязательства по кредитам и займам в организации принимаются к бухгалтерскому учету по первоначальной стоимости равной стоимости размещения финансового обязательства, уменьшенной на сумму операционных затрат.

Для учета операционных затрат, связанных с получением кредитов и займов, организацией открыт к счету 67 «Расчеты по долгосрочным кредитам и займам» субсчет 67.98 «Операционные затраты по долгосрочным кредитам и займам». На 31.12.2025г. сумма операционных затрат (сальдо по дебету счета 67 «Расчеты по долгосрочным кредитам и займам» субсчет 67.98 «Операционные затраты по долгосрочным кредитам и займам») составила 126 тыс. руб.

5.9. Информация по финансовым вложениям

На счете 06 «Долгосрочные финансовые вложения» на 31.12.2025 г. числятся долгосрочные финансовые вложения в сумме 87 533 тыс. руб. [150, 260 строки Баланса]

Финансовые вложения	Сальдо на 31.12.2024г.	Оборот за период		Сальдо на 31.12.2025г.
		Поступило/начислено	Погашено/процито	
(Общество BONTRON DESIGNATED ACTIVITY COMPANY (DUBLIN, IRELAND) и ООО "РИТЭЛ БИЛ ФИНАНС" Количество, шт.	901 066	17 560	196 680	721 946
Амортизируемая стоимость всего, тыс. руб. в том числе	214 555	82661	266 703	30 513
Купонный доход, тыс. руб.	7 142	16 963	19 932	4 173
Вложения в уставные фонды других организаций (включая акции), тыс. руб.	57 020			57 020

Акции учитываются Организацией по справедливой стоимости.

Вложения в уставные фонды других организаций (включая акции) в сумме 57 020 тыс. руб. отражены по строке 150 Баланса.

Облигации Организацией относятся для целей бухгалтерского учета к категории "Финансовые активы, учитываемые по амортизированной стоимости".

Сроки погашения облигаций эмитированных ООО «РИТЭЙЛ БЕЛ ФИНАНС» по 4 выпуску - 05.03.2026г., облигации эмитированных BONITRON DESIGNATED ACTIVITY COMPANY (DUBLIN, IRELAND) погашены 22.10.2025г., номинальная стоимость - 1 000 дол. США. Амортизируемая стоимость в сумме 30 513 тыс. руб., в том числе, купонный доход по облигациям в сумме 4 173 тыс. руб., отражены по строке 260 Баланса.

По строке 260 Баланса отражен предоставленный заем и начисленные проценты, в сумме 28 тыс. руб. Срок погашения займа не позднее 31 января 2026 года.

Резервы под обеспечение кредитоспособных финансовых вложений не создавались.

5.10. Информация о денежных средствах и их эквивалентах

Фактическое наличие денежных средств ООО «Евроторг» на 31.12.2025 г. составляет 251 319 тыс. руб. *(строка 270 Баланса)*, в том числе:

в кассах – 18 393 тыс. руб.;

на счетах (текущих, валютных, специальных и т.д.) в банках – 175 401 тыс. руб.;

в пути – 57 525 тыс. руб.

5.11. Информация о чистых активах

Чистые активы Организации на 31.12.2025 года составили 1 039 366 тыс. руб. Расчет стоимости чистых активов организации на 31 декабря 2025 года представлен в приложении к балансу *(Приложение 6)*.

5.12. Информация о временных разнице

Отложенное налоговое обязательство - это обязательство, равное сумме налога на прибыль, относящегося к учетной прибыли текущего отчетного периода, но подлежащего уплате в будущих отчетных периодах в связи с образованием в текущем отчетном периоде налогооблагаемых временных разниц (п. 2 Инструкции № 113).

Отложенное налоговое обязательство отражается по счету 65 «Отложенные налоговые обязательства» и по состоянию на 31.12.2025 г. составляло 14 685 тыс. руб. *(530 строка Баланса)*, в том числе, в связи с образованием временной разницы в сумме 58 822 тыс. руб. по бонусам, причитающимся к получению от поставщиков – 14 685 тыс. руб.

Отложенный налоговый актив — это актив, равный сумме налога на прибыль, уплаченного в текущем отчетном периоде, но относящегося к учетной прибыли будущих отчетных периодов в связи с образованием в текущем отчетном периоде вычитаемых временных разниц.

Отложенный налоговый актив отражается по счету 09 «Отложенные налоговые активы» и по состоянию на 31.12.2025 г. составлял 15 тыс. руб. *(160 строка Баланса)*, в том числе, в связи с образованием временной разницы в сумме 59 тыс. руб. по безвозмездно полученным основным средствам – 15 тыс. руб.

Отложенные налоговые активы и обязательства отражаются в бухгалтерском учете в том отчетном периоде, в котором возникли временные разницы, на основании которых они начислены (п. 11 Инструкции № 113).

Временные разницы - суммы доходов и расходов, формирующие учетную прибыль (убыток) в текущем отчетном периоде, а налоговую базу по налогу на прибыль - в будущих отчетных периодах либо формирующие налоговую базу по налогу на прибыль в текущем отчетном периоде, а учетную прибыль (убыток) - в будущих отчетных периодах (п.2 Инструкции №113).

5.13. Прочие доходы и расходы по видам деятельности

В 2025 году ООО «Евроторг» осуществляло текущую, инвестиционную, финансовую деятельность.

Выручка (доходы) от реализации продукции, товаров, иных запасов, инвестиционных активов, финансовых вложений признается в бухгалтерском учете по методу начисления на основании документов, подтверждающих реализацию продукции, товаров, иных запасов, инвестиционных активов, финансовых вложений.

Датой признания выручки (доходов) от реализации товара, иных запасов при оптовой торговле признается дата отгрузки товара, иных запасов со склада.

Датой признания выручки от реализации товаров в розничной торговле признается дата отпуска товара покупателю.

Датой признания выручки от реализации товаров при дистанционной розничной торговле через специализированные сервисы («Яндекс.Еда», «Delivery» и т.д.) признается дата отпуска товара доставщику.

Выручка от выполнения работы, оказания услуги признается в бухгалтерском учете при соблюдении следующих условий:

- сумма выручки может быть определена;
- организацией предполагается получение экономических выгод в результате совершения хозяйственной операции;
- степень готовности или завершенности работы, услуги на отчетную дату может быть определена;
- расходы, которые произведены при выполнении работы, оказании услуги, и расходы, необходимые для завершения работы, услуги, могут быть определены.

В 2025 году к текущей относились доходы и расходы от:

- розничной торговли продуктами питания и прочими потребительскими товарами;
- оптовой торговли;
- общественного питания;
- сдачи в аренду имущества;
- информационных услуг;
- рекламных услуг;
- строительно-монтажных работ;
- прочих услуг.

К инвестиционной деятельности относились доходы и расходы от:

- приобретения, создания, реализации недвижимости, оборудования, нематериальных активов;
- проценты, начисленные банком по остаткам денежных средств на расчетных счетах;
- проценты по финансовым вложениям в ценные бумаги;
- прочие доходы и расходы по инвестиционной деятельности.

К финансовой деятельности относились следующие доходы и расходы:

- проценты, подлежащие к уплате за пользование организацией кредитами, займами (за исключением процентов по кредитам, займам, которые относятся на стоимость инвестиционных активов в соответствии с законодательством);
- курсовые разницы, возникающие от пересчета активов и обязательств, выраженных в иностранной валюте, за исключением случаев, установленных законодательством;
- прочие доходы и расходы по финансовой деятельности.

Выручка от реализации товаров, продукции, работ, услуг за 2025г. составила всего 9 223 596 тыс. руб. (без НДС), в том числе:

- от реализации товаров в розничной торговле – 8 669 302 тыс. руб.;
- от реализации товаров в оптовой торговле – 383 309 тыс. руб.;
- от реализации продукции общественного питания – 9 335 тыс. руб.;
- от реализации работ, услуг, аренды – 161 167 тыс. руб.;
- прочая выручка – 483 тыс. руб.

По состоянию на 31.12.2025:

Прочие доходы и расходы по текущей деятельности:

Доходы (реализация и выбытие прочих активов; премии, бонусы от поставщиков; неустойки (штрафы, пени) и другие виды санкций за нарушение условий договоров; прочее) – 296 256 тыс. руб.

Расходы (материальная помощь на оздоровление; реализация и прочее выбытие активов; благотворительность; прочее) – 180 712 тыс. руб.

Инвестиционная деятельность:

Доходы от выбытия основных средств, нематериальных активов и других долгосрочных активов – 374 141 тыс. руб.

Расходы от выбытия основных средств, нематериальных активов и других долгосрочных активов – 348 543 тыс. руб.

Проценты к получению – 27 616 тыс. руб.

Прочие доходы по инвестиционной деятельности – 9 042 тыс. руб.

Прочие расходы от инвестиционной деятельности – 22 460 тыс. руб.

Финансовая деятельность:

Курсовые разницы (доход) - 250 870 тыс. руб.

Курсовые разницы (расход) – 109 109 тыс. руб.

Проценты к уплате – 83 265 тыс. руб.

Прочие доходы по финансовой деятельности – 887 тыс. руб.

Прочие расходы по финансовой деятельности – 1 167 тыс. руб.

Курсовые разницы, возникшие при пересчете выраженной в иностранной валюте стоимости монетарных активов и монетарных обязательств, отражались в соответствии с действующим законодательством и учетной политикой организации.

Согласно учетной политике организации суммы разниц, образующиеся с 1 января 2020 г. по 31 декабря 2025 г. при пересчете выраженной в иностранной валюте стоимости активов и обязательств в официальную денежную единицу Республики Беларусь, относятся на доходы (расходы) будущих периодов и списывались в установленном порядке на доходы (расходы) по финансовой деятельности.

Курсовые разницы, отраженные в составе доходов будущих периодов (сальдо), по состоянию на 31.12.2024 составили 134 867 тыс. руб., образовалось курсовых разниц за 2025г. - 115 544 тыс. руб., списано - 250 411 тыс. руб., сумма курсовых разниц в составе доходов будущих периодов по состоянию на 31.12.2025г. отсутствует.

Сальдо курсовых разниц, отражаемых в составе расходов будущих периодов, по состоянию на 31.12.2024г. отсутствовало, образовалось курсовых разниц за 2025 - 108 743 тыс. руб., списано - 108 743 тыс. руб., сальдо курсовых разниц, отражаемых в составе расходов будущих периодов, по состоянию на 31.12.2025г. отсутствует.

На основании Решений единственного участника ООО «Евроторг» в 2025г. выплачены дивиденды в сумме 298 879 тыс. руб.

В отчетном периоде государственная поддержка организации не предоставлялась.

5.14. Расчеты с филиалами

Для отражения операций между головной организацией и филиалами использовался счет 79 «Внутрихозяйственные расчеты».

5.15. Информация о взаимоотношениях со связанными сторонами

Информация о взаимоотношениях со связанными сторонами прилагается (*Приложение 7*). С участием связанных сторон ООО «Евроторг» совершало следующие хозяйственные операции: купля-продажа основных средств и других активов; купля-продажи товаров; оказание и получение услуг и работ; сдача помещений в аренду.

5.16. Резервный фонд заработной платы.

Организацией создан резервный фонд заработной платы в размере 200 тыс. руб. *(440 строки Баланса)*

Источником создания резервного фонда является прибыль, остающаяся в распоряжении организации после уплаты налогов и других обязательных платежей в бюджет.

Средства резервного фонда входят в состав денежных средств организации и хранятся на расчетном счете.

5.17. События после отчетной даты

На основании Решения единственного участника ООО «Евроторг» б/н от 02 января 2026г. выплачены дивиденды в сумме 129 846 тыс. руб.

5.18. Условные активы и условные обязательства

По состоянию на 31.12.2025 г. ООО «Евроторг» ведутся судебные разбирательства против организаций-должников по факту нарушения договорных обязательств, которые после вынесения решения суда могут привести к возникновению актива.

Расчет показателей экспресс-оценки финансового состояния организации

Степень риска наступления банкротства ООО «Евроторг» за январь-декабрь 2025 года низкая. Организация в целом своевременно рассчитывается по обязательствам.

Результаты расчета коэффициентов платежеспособности показаны в таблице и графиках (Приложение 1).

Анализ структуры разделов I-II бухгалтерского баланса показан в таблице и графиках (Приложение 2).

Анализ структуры разделов III-V бухгалтерского баланса показан в таблице и графиках (Приложение 3).

Финансовый директор

Главный бухгалтер



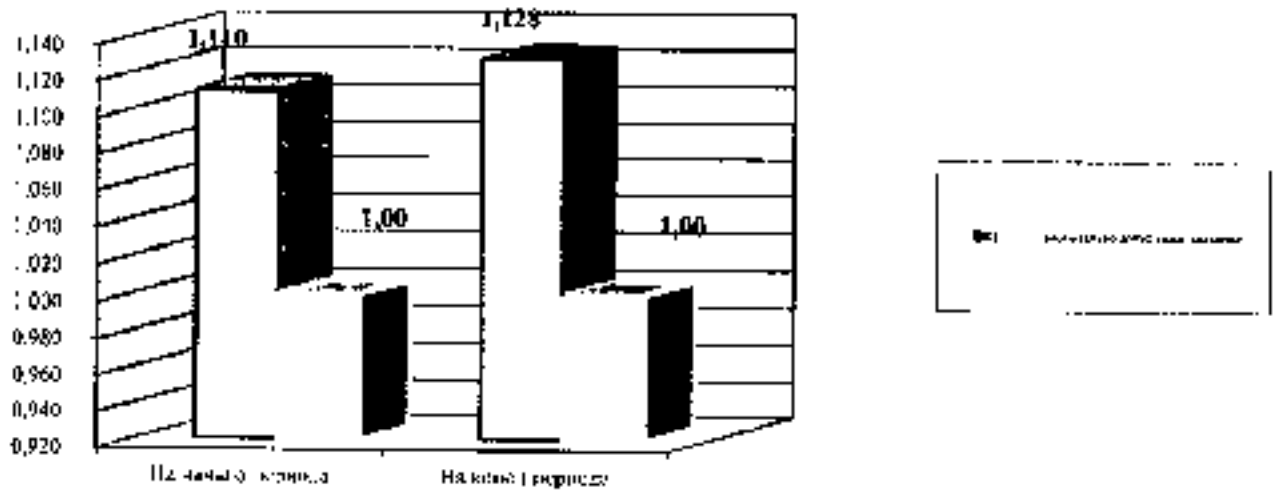
А.Ф. Салупова

Е.А. Уласович

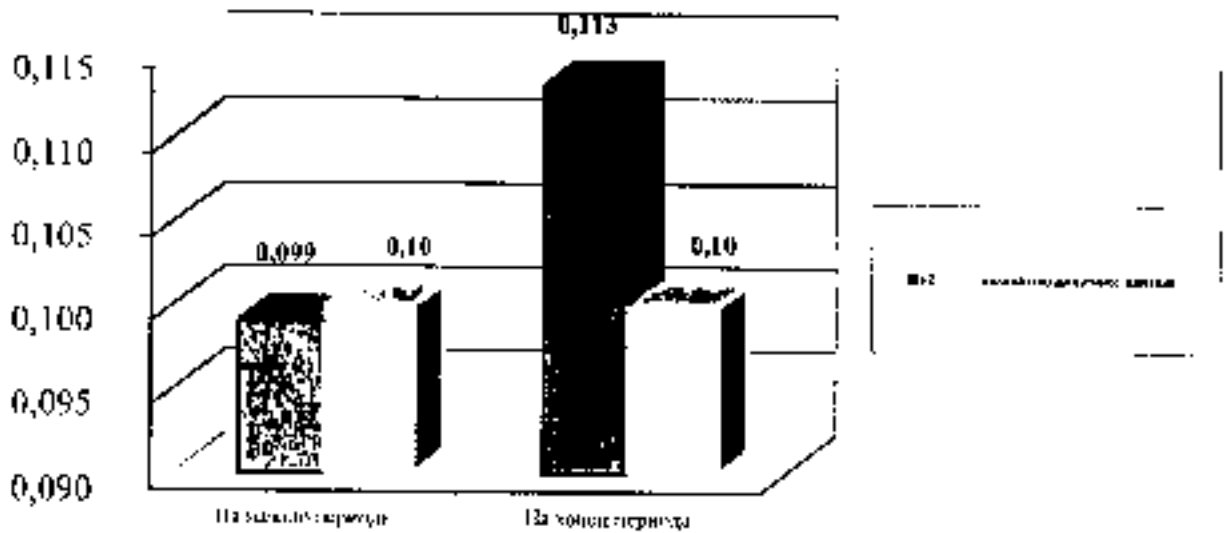
Результаты расчета коэффициентов платежеспособности субъекта хозяйствования
ООО "Газторг"
(индивидуальный субъект хозяйствования)
по состоянию 31 декабря 2025 г.

№ п/п	Наименование показателя	На начало периода	На момент установления неплатежеспособности	Нормативное значение коэффициента
1	2	3	4	5
1	Коэффициент текущей ликвидности (К ₁): $K_1 = \frac{\text{стр.290}}{\text{стр.690}}$	1,11	1,13	K ₁ >= 1
2	Коэффициент обеспечения оборотными средствами (К ₂): $K_2 = \frac{\text{стр.490} + \text{стр.590} - \text{стр.190}}{\text{стр.290}}$	0,10	0,11	K ₂ >= 0,1
3	Коэффициент обеспечения обязательств имуществом (К ₃): $K_3 = \frac{\text{стр.690} + \text{стр.590}}{\text{стр.300}(\text{стр.700})}$	0,69	0,62	K ₃ <= 0,85
4	Коэффициент абсолютной ликвидности (К _{абс}): $K_{\text{абс}} = \frac{\text{стр.260} + \text{стр.270}}{\text{стр.690}}$	0,23	0,19	K _{абс} >= 0,2
5	Коэффициент оборачиваемости капитала $K_{\text{ор}} = \frac{\Phi, \text{стр.010}}{(\text{Б.стр.300 гр.3} - \text{стр.300, гр.4}) : 2}$	-	3,39	оборотная способность капитала возросла
6	Коэффициент оборачиваемости оборотных средств $K_{\text{об}} = \frac{\Phi, \text{стр.010}}{(\text{Б.стр.290 гр.2} + \text{стр.290 гр.4}) : 2}$	-	5,47	оборотная способность оборотных средств возросла
7	Коэффициент финансовой независимости $K_{\text{фн}} = \frac{\text{Б.стр.490}}{\text{Б.стр.700}}$	0,7	0,38	K _{фн} >= 0,4 + 0,6
	Коэффициент выплаты дивидендов $K_{\text{дв}} = \frac{\text{Б.стр.590} + \text{Б.стр.690}}{\text{Б.стр.490}}$	2,15	1,61	K _{дв} <= 1,0

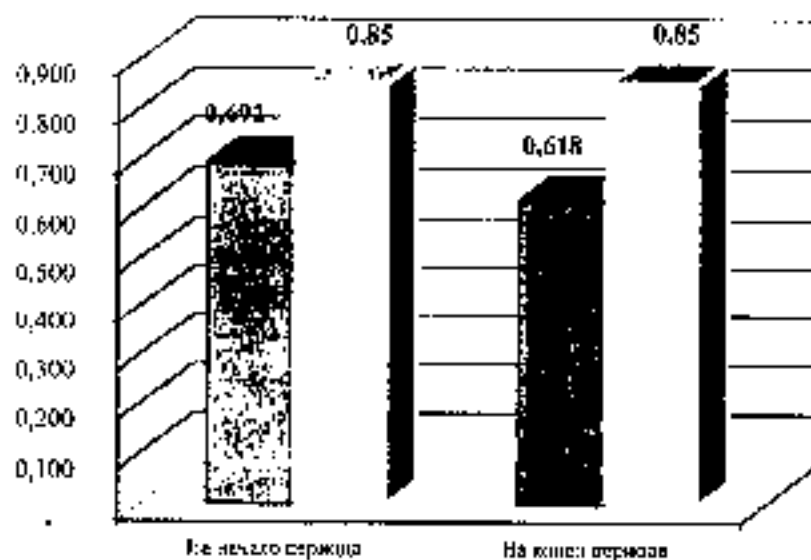
Коэффициент текущей ликвидности (К1)



Коэффициент обеспеченности собственными оборотными средствами (К2)



Коэффициент обеспеченности финансовых обязательств активами (КЗ)



0,85

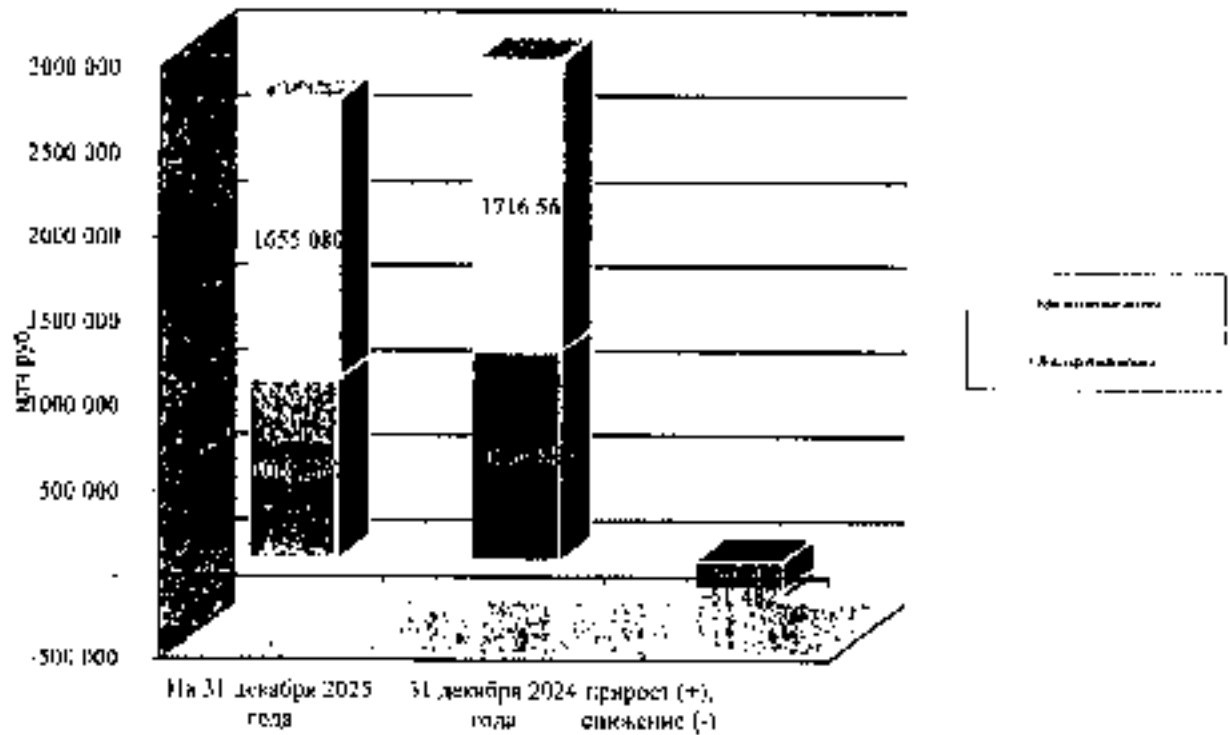
0,85

Анализ структуры разделов I и II бухгалтерского баланса

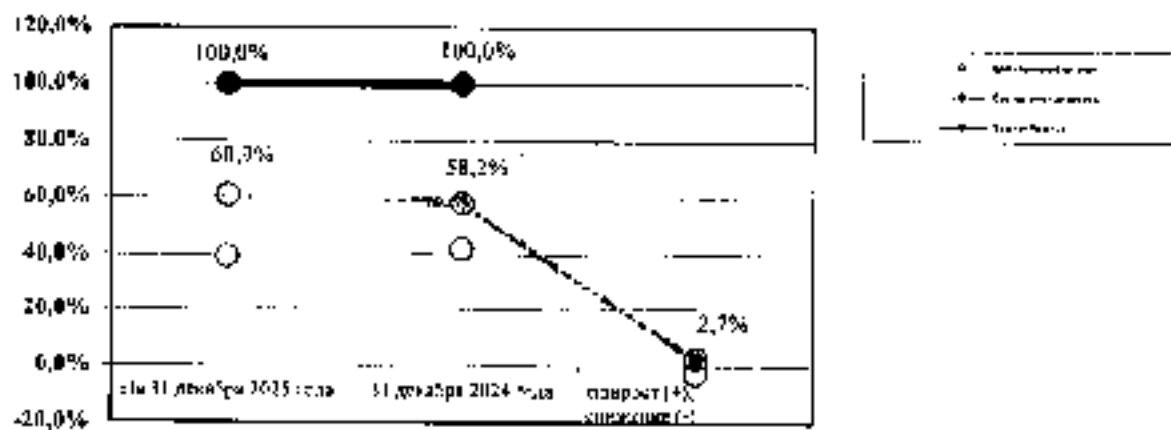
№ п/п	Пояснениями (строк) баланса организации	Показатели бухгалтерского баланса					
		На 31 декабря 2023 года		31 декабря 2024 года		приrost (+), снижение (-)	
		абсолютная величина, млн. рублей	удельный вес, %	абсолютная величина, млн. рублей	удельный вес, %	абсолютная величина, млн. рублей	удельный вес, %
3	4	5	6	7	8		
1	Долгосрочные активы (строка 190):	1 162 377	39,1%	1 214 834	41,8%	- 172 457	-2,7%
1.1	основные средства (строка 110)	980 375	36,1%	1 131 509	38,3%	- 151 134	-2,3%
1.2	нематериальные активы (строка 120)	14 644	0,5%	12 299	0,4%	2 345	0,1%
1.3	доходные вложения в материальные активы (строка 130)	-	0,0%	-	0,0%	-	0,0%
1.4	вложения в долгосрочные активы (строка 140)	9 106	0,3%	10 567	0,4%	- 1 461	0,0%
1.5	долгосрочные финансовые вложения (строка 150)	57 020	2,1%	79 128	2,7%	- 22 108	-0,6%
1.6	вложения налоговые активы (стр. 160)	15	0,0%	16	0,0%	- 1	0,0%
1.7	долгосрочная дебиторская задолженность (стр. 170)	570	0,0%	1 064	0,0%	- 94	0,3%
1.8	прочие долгосрочные активы (стр. 180)	247	0,0%	281	0,0%	- 4	0,0%
2	Краткосрочные активы (строка 290):	1 655 050	60,9%	1 716 562	58,2%	- 61 482	2,7%
2.1	запасы (строка 210):	878 744	32,3%	875 016	29,6%	3 728	2,7%
2.2	долгосрочные активы, предназначенные для реализации (строка 220)	-	0,0%	-	0,0%	-	0,0%
2.3	заклады будущих периодов (строка 230)	1 456	0,1%	1 072	0,0%	384	0,0%
2.4	налог на добавленную стоимость по приобретенным товарам, работам, услугам (строка 240)	2 376	0,1%	1 907	0,1%	429	0,0%
2.5	краткосрочная дебиторская задолженность (строка 250)	490 417	18,0%	477 715	16,2%	12 699	1,9%
2.6	краткосрочные финансовые вложения (строка 260)	30 541	1,1%	192 447	6,5%	- 161 906	-5,4%
2.7	денежные средства и их эквиваленты (строка 270)	251 319	9,2%	168 391	5,7%	82 928	5,5%
2.8	прочие краткосрочные активы (строка 280)	267	0,0%	11	0,0%	256	0,3%
	Баланс (строка 300)	2 717 427	100,0%	2 951 396	100,0%	- 233 939	X

Краткие выводы:

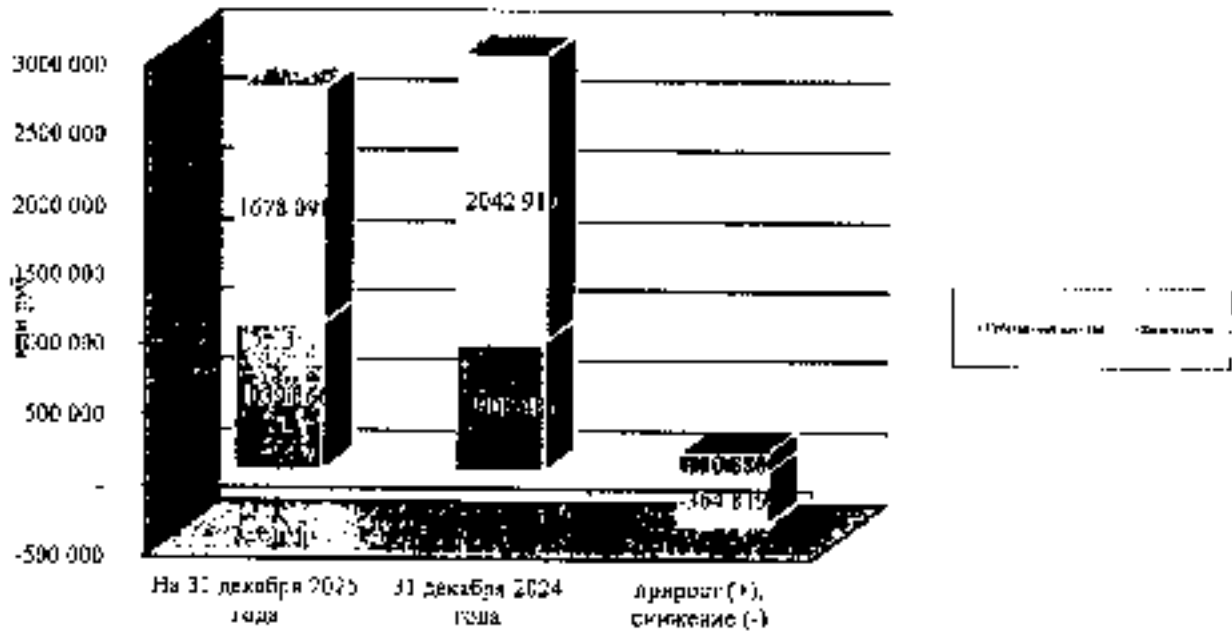
Изменение структуры актива Баланса



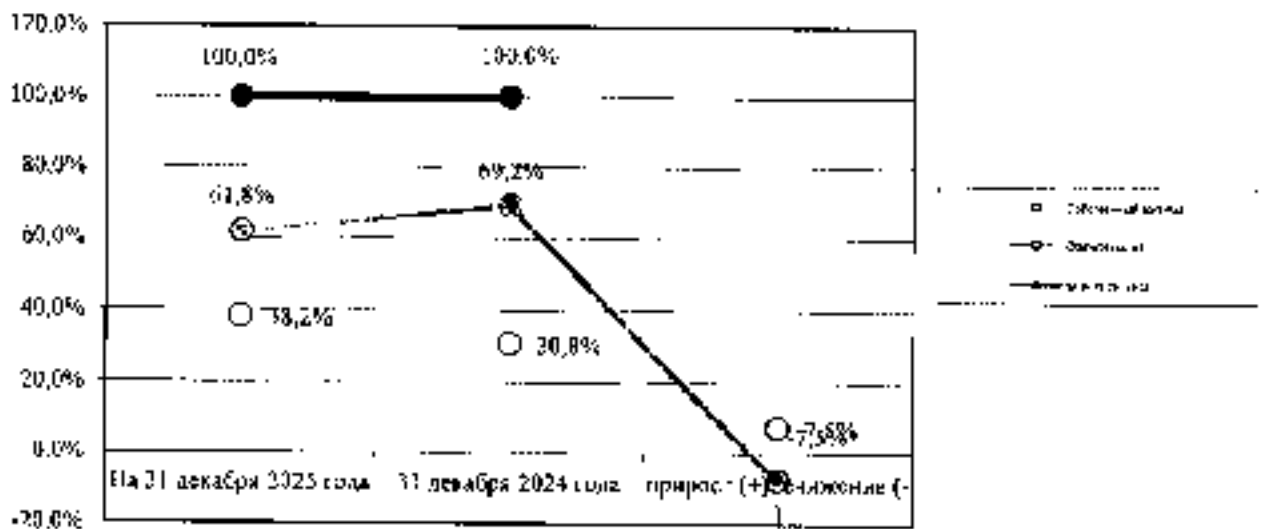
Изменение структуры актива Баланса на основе удельных показателей (%), рассчитываемых к валюте баланса



Изменение структуры пассива Балансов



Изменение структуры пассива Балансов на основе удельных показателей (%), рассчитываемых к началу периода



Информация об аффилированных лицах ООО «ЕВРОТОРГ»
21 декабря 2025 г.

В соответствии со статьей 56 Закона Республики Беларусь от 09.12.1992 г. №2020-Х II «О хозяйственных обществах» хозяйственное общество определяет круг его аффилированных лиц и в порядке, установленном им, письменно уведомляет об этом и вносит учет таких лиц. Аффилированными лицами хозяйственного общества являются:

Структурный элемент статьи 56 Закона	Признак	Фамилия, имя, отчество (при наличии), наименование юридического лица, его местонахождение
абзац 2 части 1	члены совета директоров (наблюдательного совета), коллегиально исполняющего полномочия исполнительного органа хозяйственного общества	- Дмитрий Александр Иванович - Сапунова Алёна Федоровна - Артеменко Филипп Александрович
абзац 2 части 1	физическое или юридическое лицо, осуществляющее полномочия исполнительного органа хозяйственного общества	- Кукурузкин Владимир Юрасвич - Генеральный директор
абзац 2 части 1	физическое лицо, являющееся заместителем (старшим заместителем) директора (генерального директора) этого общества	нет
абзац 1 части 1	юридическое лицо, являющееся участником кондига, в состав участников которого входит хозяйственное общество	нет
абзац 4 части 1	физическое лицо, которое единолично или совместно со своими супругом (супругой), родителями, детьми и их супругами, усыновителями, усыновленными (усыновительскими) и их супругами, лицами, находящимися под опекой (попечительством), дедом, бабушкой, внуками и их супругами, родными братьями и сестрами и родителями супруга (супруги) владеет или имеет право распоряжаться долей в уставном фонде (акциями) хозяйственного общества в размере двадцати и более процентов	нет
абзац 5 части 1	юридическое лицо, которое владеет или имеет право распоряжаться долей в уставном фонде (акциями) хозяйственного общества в размере двадцати и более процентов либо имеет возможность определять решения, принимаемые таким обществом, в соответствии с:	- EUROTORG HOLDING PLC, Abu Dhabi Global Market, Office BC3107, 31 st Floor, Tallouh Tower, Building 12, Mallou Square, Al Raem Island, Abu Dhabi, UAE (Тублинская компания с ограниченной ответственностью «ЕВРОТОРГ ХОЛДИНГ»), зарегистрированная на территории Государственного рынка Абу-Даби, Объединенные Арабские Эмираты, регистрационный номер [3459, по адресу: офис BC3107, 31

	<p>договором</p> <p>юридическое лицо, в уставном фонде которого хозяйственное имущество владеет или имеет право распоряжаться долей в уставном фонде (акциями) в размере девятнадцати и более процентов</p>	<p>этаж, башня «Гавуш», строение 12, площадь Маршала, остров Аль-Гив, Абу-Даби, ОАЭ)</p> <p>- ООО «Юлайтс» - Молодечно, Республика Беларусь, 222310, Минская область, г. Молодечно, ул. Либаво-Романская, д. 161</p> <p>- ООО «Евроопшта», Республика Беларусь, 220019, Минская область, Минский район, Цомыслицкий с/с, Западный промузел, ТЭЦ-4, складской комплекс № 1, комната 106</p> <p>- ООО «Техно Медиа Трейд», Республика Беларусь, 220019, Минская область, Минский район, Цомыслашский с/с, Западный промузел, ТЭЦ 4, каб. 214</p> <p>- ЗАО «Держинский металлобиндинг», Республика Беларусь, 222750, Могилевская область, Дзержинский район, г. Фангополь, улица Заколкава, 25</p> <p>- ООО «С-Маркет», Республика Беларусь, 220099, г. Минск, ул. Казинца, д. 52А, помещение 35</p> <p>- ООО «Клондайк Ритейл», Республика Беларусь, 220025, г. Минск, ул. Слободская, д. 131, второй этаж, помещение 4</p> <p>- ЗАО «ЕВРООПТ», Республика Беларусь, 220699, г. Минск, ул. Казинца, д. 52А, комната 21</p> <p>- ООО «ТОРГОШИМА ИНВЕСТ ПЛЮС», Республика Беларусь, 220647, г. Минск, ул. Пестерова, д. 49, ком. 23</p> <p>- ООО «Клондайк Ритейл», Республика Беларусь, 220025, г. Минск, ул. Слободская, д. 131, второй этаж, помещение 4</p> <p>- ООО «Техно Медиа Трейд», Республика Беларусь, 220019, Минская область, Минский район, Цомыслицкий с/с, Западный промузел, ТЭЦ-4, каб. 214</p> <p>- ООО «ТОРГОШИМА ИНВЕСТ ПЛЮС», Республика Беларусь, 220047, г. Минск, ул. Пестерова, д. 49, ком. 23</p> <p>- Серийное унитарное предприятие «ПакХэус», Республика Беларусь, 220019, Минская область, Могилевский район, Цомыслицкий с/с, 42А, западный промузел ТЭЦ 4, часть помещения № 2.175 (2 этаж)</p>
<p>абзац 6 части 1</p>	<p>юридическое лицо, по отношению к которому хозяйственное общество имеет возможность ссылаться в решении, принимаемые таким юридическим лицом, в соответствии с договором</p>	
<p>абзац 7 части 1</p>	<p>унитарное предприятие, созданные хозяйственным обществом</p>	
<p>абзац 8 части 1</p>	<p>супруг (супруга), родители (опекуны, почитатели), совершеннолетние, эмансипированные или вступившие в брак до достижения восемнадцати лет (далее - совершеннолетние) дети и их супруги, усыновители, совершеннолетние усыновленные (удочеренные) и их супруги, дед, бабука, совершеннолетние внуки и их супруги, родные братья и сестры и родители супруга (супруги) физического лица, являющегося в соответствии с абзацами вторыми, четвертым, девятым и десятым настоящей части аффилированным лицом хозяйственного общества, за исключением физического лица, являющегося членом коллегиального органа управления или осуществляющего полномочия административного исполнительного органа юридического лица, указанного в</p>	<p>нет данных</p>

<p>абзац 9 части 1</p>	<p>абзаце третьем настоящей части, а также физического лица, являющегося заместителем (первым заместителем) директора (генерального директора), указанного в абзаце втором настоящей части;</p>	<p>· Субботин Александр Александрович · ХОЛДИНГЪ Директора: А. Фрилин, С.И. Литвин, В.И. Васильев, Ю.Н. Насилько, Denisov Finance Corp. - ОДО «Юлай» г. Молодечно; Директор – Татьяна Васильевна; Члены Наблюдательного совета: - Савицкая Елена Александровна; - Шкодинский Андрей Павлович; - Артемченко Филипп Андреевич (председатель); - Шурик Александр Евгеньевич. - ООО «Бароспавтом»; Директор – Маргушевский Дмитрий Викторович, Члены Наблюдательного совета: - Савицкая Елена Александровна, - Шкодинский Андрей Павлович (председатель); - Колесников Александр Олегович. - Сервисное унитарное предприятие «Пак Хаус»; Директор – Полещук Александр Антонович - ЗАО «Дзержинский машиностроитель»; Директор – Пятонин Олег Викторович; Члены Наблюдательного совета: - Савицкая Елена Александровна; - Артемченко Филипп Андреевич (председатель); - Кожышко Светлана Александровна. - ООО «Е-Маркет»; Директор – Макавич Андрей Леонидович. - ЗАО «ЕВРООПТ»; Директор – Морозов Виктор Иванович.</p>
<p>абзац 10 части 1</p>	<p>юридические и физические лица, в управление которых переданы принадлежащие Республике Беларусь либо ее</p>	<p>· нет</p>

административно-территориальным единицам акции открытого акционерного общества, созданные в процессе реорганизации и приватизации объектов, находящихся в республиканской или муниципальной собственности

ՏԱՀ՝ Պետեր Կար	Ֆուրք՝ Ջուլի, ԱՄՆ	ՀԳ՝ ՈՒՄՅՅ ՀԳ՝ ՄԻՍՂՅ ՀԳ՝ ՄԻՍՂՅ	ԸՄ՝ ՆԵՐՇՅ ԸՄ՝ ՆԵՐՇՅ ԸՄ՝ ՆԵՐՇՅ	ԸՄ՝ ՆԵՐՇՅ ԸՄ՝ ՆԵՐՇՅ ԸՄ՝ ՆԵՐՇՅ
ԱԲ՝ ԱԲԿ՝ Էստ, ՌԵ	Իրաքի Միջուկ	04422099 04422099	04422099 04422099	04422099 04422099
ԿԲ՝ Քալիֆորնիայի՝ ԱՊՇ	Վատ՝ ՄԱ Կեր	04422099 04422099	04422099 04422099	04422099 04422099
ԻԲԱՍ՝ Կար Օւոլթր՝ ԲԲ	Իրաքի Միջուկ	04422099 04422099	04422099 04422099	04422099 04422099
ՉԱՍ՝ Արևելաօստրալիա	Ֆուրքի Վալա՝ ՍԱ	ԱԿՆԻՍՅՅ ԱԿՆԻՍՅՅ	ԱԿՆԻՍՅՅ ԱԿՆԻՍՅՅ	ԱԿՆԻՍՅՅ ԱԿՆԻՍՅՅ
ՉԱՍ՝ ՆԱՊՈՐՏՈՒՄ՝ ԼՅՍ՝ ԻՍ	Ֆուրքի Կար Իրաքի Միջուկ ՍԱ	ԱԿՆԻՍՅՅ ԱԿՆԻՍՅՅ ԱԿՆԻՍՅՅ ԱԿՆԻՍՅՅ	ԱԿՆԻՍՅՅ ԱԿՆԻՍՅՅ ԱԿՆԻՍՅՅ ԱԿՆԻՍՅՅ	ԱԿՆԻՍՅՅ ԱԿՆԻՍՅՅ ԱԿՆԻՍՅՅ ԱԿՆԻՍՅՅ
ՎԱՍ՝ Կարաբաղի գետ	Ֆուրքի Վալա՝ ՍԱ Ֆուրքի	ԱԿՆԻՍՅՅ ԱԿՆԻՍՅՅ ԱԿՆԻՍՅՅ	ԱԿՆԻՍՅՅ ԱԿՆԻՍՅՅ ԱԿՆԻՍՅՅ	ԱԿՆԻՍՅՅ ԱԿՆԻՍՅՅ ԱԿՆԻՍՅՅ
ՉԱՍ՝ Կարաբաղ՝ Բրազիլիայի ֆու	Ֆուրքի Ֆուրքի Ֆուրքի	ԱԿՆԻՍՅՅ ԱԿՆԻՍՅՅ ԱԿՆԻՍՅՅ	ԱԿՆԻՍՅՅ ԱԿՆԻՍՅՅ ԱԿՆԻՍՅՅ	ԱԿՆԻՍՅՅ ԱԿՆԻՍՅՅ ԱԿՆԻՍՅՅ
ՉԱՍ՝ Կարաբաղ՝ Մալայզիայի ֆու	Ֆուրքի Ֆուրքի Ֆուրքի Ֆուրքի	ԱԿՆԻՍՅՅ ԱԿՆԻՍՅՅ ԱԿՆԻՍՅՅ ԱԿՆԻՍՅՅ	ԱԿՆԻՍՅՅ ԱԿՆԻՍՅՅ ԱԿՆԻՍՅՅ ԱԿՆԻՍՅՅ	ԱԿՆԻՍՅՅ ԱԿՆԻՍՅՅ ԱԿՆԻՍՅՅ ԱԿՆԻՍՅՅ
ՉԱՍ՝ Կարաբաղ՝ Եգիպտոսի ֆու	Ֆուրքի Ֆուրքի Ֆուրքի Ֆուրքի	ԱԿՆԻՍՅՅ ԱԿՆԻՍՅՅ ԱԿՆԻՍՅՅ ԱԿՆԻՍՅՅ	ԱԿՆԻՍՅՅ ԱԿՆԻՍՅՅ ԱԿՆԻՍՅՅ ԱԿՆԻՍՅՅ	ԱԿՆԻՍՅՅ ԱԿՆԻՍՅՅ ԱԿՆԻՍՅՅ ԱԿՆԻՍՅՅ
ՉԱՍ՝ Կարաբաղ՝ Բրազիլիայի ֆու	Ֆուրքի Ֆուրքի Ֆուրքի	ԱԿՆԻՍՅՅ ԱԿՆԻՍՅՅ ԱԿՆԻՍՅՅ	ԱԿՆԻՍՅՅ ԱԿՆԻՍՅՅ ԱԿՆԻՍՅՅ	ԱԿՆԻՍՅՅ ԱԿՆԻՍՅՅ ԱԿՆԻՍՅՅ
ՉԱՍ՝ Կարաբաղ՝ Ռուսաստանի ֆու	Ֆուրքի Ֆուրքի Ֆուրքի	ԱԿՆԻՍՅՅ ԱԿՆԻՍՅՅ ԱԿՆԻՍՅՅ	ԱԿՆԻՍՅՅ ԱԿՆԻՍՅՅ ԱԿՆԻՍՅՅ	ԱԿՆԻՍՅՅ ԱԿՆԻՍՅՅ ԱԿՆԻՍՅՅ

Приложение 6

Приложение 1 к Инструкции о порядке расчета стоимости чистых активов, утвержденной постановлением Минфина РФ от 11.06.2012 № 35

РАСЧЕТ

стоимости чистых активов организации

ООО "Евэлторг"


на 31 декабря 2025 г.

№ п/п	Наименование показателей	На 31 декабря 2025 года	31 декабря 2024 года
1	2	3	4
1	АКТИВЫ		
1.1	В том числе: долгосрочные активы	1 062 377	1 234 834
	в том числе	980 375	1 131 509
1.1.1	основные средства		
1.1.2	нематериальные активы	14 644	12 299
1.1.3	доходные вложения в материальные активы	-	-
1.1.4	вложения в долгосрочные активы	9 106	10 567
1.1.5	долгосрочные финансовые вложения	57 020	79 128
1.1.6	сложившиеся валютные активы	15	16
1.1.7	долгосрочная дебиторская задолженность	970	1 064
1.1.8	прочие долгосрочные активы	247	251
1.2	краткосрочные активы	1 655 080	1 716 562
	в том числе	878 744	875 516
1.2.1	запасы		
1.2.2	долгосрочные активы, предназначенные для реализации		
1.2.3	расходы будущих периодов	1 456	1 072
1.2.4	налоги на добавленную стоимость по приобретенным товарам, работам, услугам	2 336	1 527
1.2.5	краткосрочная дебиторская задолженность	490 417	477 718
1.2.6	краткосрочные финансовые вложения	30 541	192 417
1.2.7	денежные средства и их эквиваленты	251 319	1 68 391
1.2.8	прочие краткосрочные активы	267	11
2	АКТИВЫ, принимаемые к расчету (строка 1.1 – строка 1.2)	2 717 457	2 951 396

2	ОБЯЗАТЕЛЬСТВА		
3	В том числе:	210 322	496 449
3.1	долгосрочные обязательства		
111	в том числе: долгосрочные кредиты и займы	195 587	487 447
3.1.2	долгосрочные обязательства по лизинговым платежам	-	-
3.1.3	отложенные налоговые обязательства	14 685	8 947
3.1.4	доходы будущих периодов	50	59
3.1.5	резервы предстоящих платежей	-	-
3.1.6	прочие долгосрочные обязательства	-	-
3.2	краткосрочные обязательства, в том числе:	1 467 769	1 546 461
121	краткосрочные кредиты и займы	98 825	30 762
12.2	краткосрочная часть долгосрочных обязательств	196 683	421 866
12.3	краткосрочная кредиторская задолженность	1 172 242	958 944
3.2.4	обязательства, предназначенные для реализации	-	-
3.2.5	доходы будущих периодов	19	134 889
3.2.6	резервы предстоящих платежей	-	-
3.2.7	прочие краткосрочные обязательства	-	-
4	ОБЯЗАТЕЛЬСТВА, принимаемые к расчету (строка 3.1 + строка 3.2)	1 678 991	2 042 910
5	Стоимость чистых активов (строка 2 - строка 4)	1 039 366	908 486

Руководитель

Главный бухгалтер



Сапунюк А.Ф.

Информ. отдел

Ульясович Г.А.

Информ. отдел

16 марта 2026 г.

Информация о взаимовыгодных ООО "Евразирт" со связанными сторонами.

Организации	Настоящие		Приобретение средств транспорта	Реализация товаров	Получение услуг	Оказание услуг	Приобретение акций	Реализация акций	Затраты по продаже	Начислен для предоплаты	Прочие расчеты	Финансовое обеспечение операций	Непогашенные задолженности по концу периода	
	Д	К											Д	К
ЗАО «Дерзавинский вагоностроительный завод»	397	0	17 662	7	0	57	0	0	0	0	0	0	570	0
ООО «Б-Маркет»	3 108	0	1 326	0	0	1	0	0	0	0	0	0	3 041	0
ЗАО «Евразирт»	0	4 175	0	0	252	4	0	0	14 251	0	0	0	0	5 731
ООО «Европолвайт»	66	5 762	0	0	66 897	23	4	0	0	523	13	0	0	88
ООО «Камрад»	0	851	0	0	0	0	0	0	0	0	0	0	0	5 453
СЗУП «Павлово»	0	73	0	7	11 991	17	3	0	0	1 169	0	0	0	0
ООО «Городское Управление Туризма»	8 956	0	0	0	0	1	0	0	0	80	0	0	0	185
ООО «Городские Услуги»	130	2 000	0	0	0	1	0	0	1 147	68	0	0	0	1 250
ООО «Городские Услуги»	8 613	5 002	289 479	74 824	35	123	2	195	1 947	577	0	0	0	31 100
Итого	21 411	16 863	398 466	24 838	75 859	223	11	494	17 945	3 410	13	0	0	34 246
														18 660

в млн руб. с/б



Аудиторское заключение

по годовой индивидуальной бухгалтерской отчетности за год,
заключившийся 31 декабря 2025 года,

Общества с ограниченной ответственностью «ЕВРОТОРГ»

Содержание:

Аудиторское заключение по годовой индивидуальной бухгалтерской отчетности	3
Бухгалтерский баланс на 31 декабря 2025 года	7
Отчет о прибылях и убытках за январь – декабрь 2025 года	9
Отчет об изменении собственного капитала за январь – декабрь 2025 года	11
Отчет о движении денежных средств за январь – декабрь 2025 года	14
Примечания к годовой индивидуальной бухгалтерской отчетности за 2025 год	16



ООО «ГрандБизнес Эксперт»
 пр. Победителей, 105,
 оф. 407, 220020, г. Минск,
 Республика Беларусь
 УНП 100324858,
 ОКНП 2728469,
 ІДАН ВУЖНА ІА 10122724800
 10270006 BYN
 БИК - ALFBY2X
 ЗАО «Альфа-банк»
 Адрес: банк ул. Сурганова,
 43-7, 223011, г. Минск

T +375 17 308 70 81 (82)
 e-mail: info@gbg.by
 www.gbgexp.by

25.03.2026 № 96/20-7

Г-же Савулюк А. Ф.,
 Финансовому директору
 ООО «ЕВРОТОРГ»
 ул. Казинка, 52А-22, г. Минск,
 220099, Республика Беларусь

АУДИТОРСКОЕ ЗАКЛЮЧЕНИЕ

Аудиторское мнение

Мы провели аудит годовой индивидуальной бухгалтерской отчетности Общества с ограниченной ответственностью «ЕВРОТОРГ»¹, состоящей из:

- Бухгалтерского баланса по состоянию на 31 декабря 2025 года;
- отчета о прибылях и убытках за январь – декабрь 2025 года;
- отчета об изменении собственного капитала за январь – декабрь 2025 года;
- отчета о движении денежных средств за январь – декабрь 2025 года; а также
- примечаний к годовой индивидуальной бухгалтерской отчетности.

По нашему мнению, прилагаемая годовая индивидуальная бухгалтерская отчетность достоверно во всех существенных аспектах отражает финансовое положение Общества с ограниченной ответственностью «ЕВРОТОРГ» (далее – аудлируемое лицо) по состоянию на 31 декабря 2025 года, финансовые результаты его деятельности и изменение его финансового положения, в том числе движение денежных средств за год, закончившийся на указанную дату, в соответствии с законодательством Республики Беларусь.

¹ Сведения о государственной регистрации аудлируемого лица: для государственной регистрации: 28.10.1996, регистрационный номер в Едином государственном регистре юридических лиц и индивидуальных предпринимателей: 101168731

Местонахождение аудлируемого лица: Республика Беларусь, 220099, Республика Беларусь : Минск, ул. Казинка, д. 52а, ком. 21.

Основание для выражения аудиторского мнения

Мы провели аудит в соответствии с требованиями Закона Республики Беларусь от 12 июля 2013 № 56-З «Об аудиторской деятельности» (далее – Закон Республики Беларусь «Об аудиторской деятельности») и национальных правил аудиторской деятельности. Наши обязанности в соответствии с этими требованиями описаны далее в разделе «Обязанности аудиторской организации по проведению аудита годовой индивидуальной бухгалтерской отчетности» нашего аудиторского заключения. Мы независимы по отношению к аудируемому лицу в соответствии с требованиями Закона Республики Беларусь «Об аудиторской деятельности», национальных правил аудиторской деятельности и Кодекса этики профессиональных бухгалтеров, принятого Международной федерацией бухгалтеров, и эти принципы соблюдались. Кроме того, мы соблюдаем прочие принципы профессиональной этики в соответствии с данными требованиями. Мы полагаем, что полученные нами аудиторские доказательства являются достаточными и надлежащими, чтобы служить основанием для выражения аудиторского мнения.

Прочие вопросы

Аудит годовой индивидуальной бухгалтерской отчетности Общества с ограниченной ответственностью «ЕВРОТОРГ» за год, закончившийся 31 декабря 2024 года, был проведен другой аудиторской организацией, которая в аудиторском заключении от 28.03.2025 выразила немодифицированное аудиторское мнение в отношении указанной годовой индивидуальной бухгалтерской отчетности.

Обязанности аудируемого лица по подготовке годовой индивидуальной бухгалтерской отчетности

Руководство аудируемого лица несет ответственность за подготовку и достоверное представление годовой индивидуальной бухгалтерской отчетности в соответствии с законодательством Республики Беларусь и организацию системы внутреннего контроля аудируемого лица, необходимой для подготовки отчетности, не содержащей существенных искажений, допущенных вследствие ошибок и (или) недобросовестных действий.

При подготовке годовой индивидуальной бухгалтерской отчетности руководством аудируемого лица несет ответственность за оценку способности аудируемого лица продолжать свою деятельность непрерывно и уместности применения принципа непрерывности деятельности, а также за надлежащее раскрытие в годовой индивидуальной бухгалтерской отчетности, в соответствующих случаях, сведений, относящихся к непрерывности деятельности, за исключением случаев, когда руководство намеревается ликвидировать аудируемое лицо, прекратить его деятельность или когда у него отсутствует какая-либо иная реальная альтернатива, кроме ликвидации или прекращения деятельности.

Лица, наделенные руководящими полномочиями, несут ответственность за осуществление надзора за процессом подготовки годовой индивидуальной бухгалтерской отчетности аудируемого лица.

Обязанности аудиторской организации по проведению аудита годовой индивидуальной бухгалтерской отчетности

Наша цель состоит в получении разумной уверенности в том, что годовая индивидуальная бухгалтерская отчетность аудируемого лица не содержит существенных искажений вследствие ошибок и (или) недобросовестных действий, и в составлении аудиторского заключения, включающего выраженное в установленной форме аудиторское мнение. Разумная уверенность представляет собой высокую степень уверенности, но не является гарантией того, что аудит, проведенный в соответствии с требованиями национальных правил аудиторской деятельности,

позволяет выявить все имеющиеся существенные искажения. Искажения могут возникать в результате ошибок и (или) недобросовестных действий и считаются существенными, если можно обоснованно предположить, что в отдельности или в совокупности они могут повлиять на экономические решения пользователя годовой индивидуальной бухгалтерской отчетности, принимаемые на ее основе.

В рамках аудита, проводимого в соответствии с требованиями национальных правил аудиторской деятельности, мы применяем профессиональное суждение и сохраняем профессиональный скептицизм на протяжении всего аудита. Кроме того, мы выполняем следующее:


- выявляем и оцениваем риски существенного искажения годовой индивидуальной бухгалтерской отчетности вследствие ошибок и (или) недобросовестных действий, разрабатываем и выполняем аудиторские процедуры в соответствии с оцененными рисками; получаем аудиторские доказательства, являющиеся достаточными и надлежащими, чтобы служить основанием для выражения аудиторского мнения. Риск несоблюдения существенных искажений годовой индивидуальной бухгалтерской отчетности в результате недобросовестных действий выше риска несоблюдения искажений в результате ошибок, так как недобросовестные действия, как правило, подразумевают наличие специально разработанных мер, направленных на их сокрытие;
- получаем понимание системы внутреннего контроля аудируемого лица, имеющей значение для аудита, с целью планирования аудиторских процедур, соответствующих обстоятельствам аудита, но не с целью выражения аудиторского мнения относительно эффективности функционирования этой системы;
- оцениваем надлежащий характер применяемой аудируемым лицом учетной политики, а также обоснованности учетных оценок и соответствующего раскрытия информации в годовой индивидуальной бухгалтерской отчетности;
- оцениваем правильность применения руководством аудируемого лица допущения о непрерывности деятельности, и на основании полученных аудиторских доказательств делаем вывод о том, имеется ли существенная неопределенность в связи с событиями или условиями, в результате которых могут возникнуть значительные сомнения в способности аудируемого лица продолжать свою деятельность непрерывно. Если мы приходим к выводу о наличии такой существенной неопределенности, мы должны привлечь внимание в аудиторском заключении к соответствующему раскрытию данной информации в годовой индивидуальной бухгалтерской отчетности. В случае, если такое раскрытие информации отсутствует или является неадекватным, нам следует модифицировать аудиторское мнение. Наши выводы основываются на аудиторских доказательствах, полученных до даты подписания аудиторского заключения, однако будущие события или условия могут привести к тому, что аудируемое лицо утрачит способность продолжать свою деятельность непрерывно;
- оцениваем общее представление годовой индивидуальной бухгалтерской отчетности, ее структуру и содержание, включая раскрытие информации, а также то, обеспечивает ли данная индивидуальная бухгалтерская отчетность достоверное представление о лежащих в ее основе операциях и событиях.

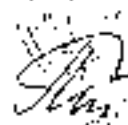
Мы осуществляем информационное взаимодействие с лицами, наделенными руководящими полномочиями, доводя до их сведения, помимо прочего, информацию о запланированных объеме и сроках аудита, а также о значимых вопросах, возникших в ходе аудита, в том числе о значительных недостатках системы внутреннего контроля.

Мы предоставляем лицам, наделенным руководящими полномочиями, уведомление о том, что нами были выполнены все требования в отношении соблюдения принципа независимости и до сведения этих лиц была доведена информация обо всех взаимоотношениях и прочих вопросах, которые можно обоснованно считать угрозами нарушения принципа независимости, и, если необходимо, обо всех предпринятых мерах предосторожности.

Руководитель задания,
 Первый заместитель директора
 ООО «ГрандБизнес Эксперт»
 (доверенность № 52-25 от 01.01.2026)

Руководитель аудиторской группы


 И.А. Шевелёв
 (квалификационный аттестат аудитора
 № 0000358 от 10.03.2003)


 А.П. Печуров
 (квалификационный аттестат аудитора
 № 0001133 от 15.12.2003)

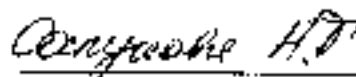
Информация об аудиторской организации:


ООО «ГрандБизнес Эксперт»;
 Адрес: пр. Победителей, 103, административное помещение 507,
 220020, г. Минск, Республика Беларусь,
 Зарегистрировано решением Минского горисполкома от 29 января 2022 года,
 УНП 100024856,
 Регистрационный номер заявки аудиторской организации в реестре аудиторских организаций
 №16048

г. Минск, Республика Беларусь
 «20» марта 2026 года

*1 (один) экземпляр аудиторского заключения по бухгалтерской отчетности получен
 «20» марта 2026 года.


 Подпись


 ФИО


 Должность

БУХГАЛТЕРСКИЙ БАЛАНС

На 31 марта 2026 г.

Организация	ООО "Евроторг"
Учетный номер плательщика	101168731
Вид экономической деятельности	47 110
Организационно-правовая форма	Общество с ограниченной ответственностью
Орган управления	Юридическое лицо без ведомственной подчиненности
Единица измерения	тыс.руб.
Адрес	220099, г. Минск, ул. Казинша, 52А-22

Дата утверждения	
Дата отправки	
Дата принятия	

Активы	Код строки	На 31 марта 2026 года	31 декабря 2025 года
1	2	3	4
I. ДОЛГОСРОЧНЫЕ АКТИВЫ			
Основные средства	110	977 631	980 375
Нематериальные активы	120	15 256	14 644
Доходные вложения в материальные активы	130	-	-
в том числе:			
инвестиционная недвижимость	131	-	-
предметы финансовой аренды (лизинга)	132	-	-
прочие доходные вложения в материальные активы	133	-	-
Вложения в долгосрочные активы	140	8 609	9 106
Долгосрочные финансовые вложения	150	57 020	57 020
Отложенные налоговые активы	160	14	15
Долгосрочная дебиторская задолженность	170	-	970
Прочие долгосрочные активы	180	246	247
ИТОГО по разделу I	190	1 058 776	1 062 377
II. КРАТКОСРОЧНЫЕ АКТИВЫ			
Запасы	210	802 287	878 744
в том числе:			
материалы	211	67 816	71 291
животные на выращивании и откорме	212	-	-
незавершенное производство	213	178	193
готовая продукция и товары	214	734 293	807 260
товары отгруженные	215	-	-
прочие запасы	216	-	-
Долгосрочные активы, предназначенные для реализации	220	-	-
Расходы будущих периодов	230	1 095	1 456
Налог на добавленную стоимость по приобретенным товарам, работам, услугам	240	1 703	2 336
Краткосрочная дебиторская задолженность	250	503 668	490 417
Краткосрочные финансовые вложения	260	-	30 541
Денежные средства и их эквиваленты	270	133 195	251 319
Прочие краткосрочные активы	280	572	267
ИТОГО по разделу II	290	1 442 520	1 655 080
БАЛАНС	300	2 501 296	2 717 457

Собственный капитал и обязательства	Код строки	На 31 марта 2026 года	31 декабря 2025 года
1	2	3	4
III. СОБСТВЕННЫЙ КАПИТАЛ			
Уставный капитал	410	102 691	102 691
Неоплаченная часть уставного капитала	420	-	-
Собственные акции (доли в уставном капитале)	430	-	-
Резервный капитал	440	200	200
Добавочный капитал	450	237 264	237 299
Нераспределенная прибыль (непокрытый убыток)	460	562 531	699 176
Чистая прибыль (убыток) отчетного периода	470	52 513	-
Целевое финансирование	480	-	-
ИТОГО по разделу III	490	955 199	1 039 366
IV. ДОЛГОСРОЧНЫЕ ОБЯЗАТЕЛЬСТВА			
Долгосрочные кредиты и займы	510	173 457	195 587
Долгосрочные обязательства по лизинговым платежам	520	-	-
Отложенные налоговые обязательства	530	14 311	14 685
Доходы будущих периодов	540	50	50
Резервы предстоящих платежей	550	-	-
Прочие долгосрочные обязательства	560	-	-
ИТОГО по разделу IV	590	187 818	210 322
V. КРАТКОСРОЧНЫЕ ОБЯЗАТЕЛЬСТВА			
Краткосрочные кредиты и займы	610	192 387	98 825
Краткосрочная часть долгосрочных обязательств	620	163 592	196 683
Краткосрочная кредиторская задолженность	630	1 002 285	1 172 242
в том числе:		-	-
поставщикам, подрядчикам, исполнителям	631	689 684	790 760
по авансам полученным	632	9 295	17 671
по налогам и сборам	633	111 954	134 212
по социальному страхованию и обеспечению	634	9 438	11 450
по оплате труда	635	40 048	55 886
по лизинговым платежам	636	-	-
собственнику имущества (учредителям, участникам)	637	-	-
прочим кредиторам	638	141 866	162 263
Обязательства, предназначенные для реализации	640	-	-
Доходы будущих периодов	650	15	19
Резервы предстоящих платежей	660	-	-
Прочие краткосрочные обязательства	670	-	-
ИТОГО по разделу V	690	1 358 279	1 467 769
БАЛАНС	700	2 501 296	2 717 457

Руководитель

Главный бухгалтер

25 апреля 2026 г.



Салунова А.Ф.

(подпись, фамилия)

Уласович Е.А.

(подпись, фамилия)

Приложение 1 к Инструкции о порядке расчета стоимости чистых активов, утвержденной постановлением Минфина РБ от 11.06.2012 № 35

РАСЧЕТ
стоимости чистых активов организации

ООО "Евроторг"

на 31 марта 2026 г.

N п/п	Наименование показателей	На 31 марта 2026 года	31 декабря 2025 года
1	2	3	4
1	АКТИВЫ		
	В том числе:	1 058 776	1 062 377
1.1	долгосрочные активы		
	в том числе:	977 631	980 375
1.1.1	основные средства		
1.1.2	нематериальные активы	15 256	14 644
1.1.3	доходные вложения в материальные активы	-	-
1.1.4	вложения в долгосрочные активы	8 609	9 106
1.1.5	долгосрочные финансовые вложения	57 020	57 020
1.1.6	отложенные налоговые активы	14	15
1.1.7	долгосрочная дебиторская задолженность	-	970
1.1.8	прочие долгосрочные активы	246	247
1.2	краткосрочные активы	1 442 520	1 655 080
	в том числе:	802 287	878 744
1.2.1	запасы		
1.2.2	долгосрочные активы, предназначенные для реализации	-	-
1.2.3	расходы будущих периодов	1 095	1 456
1.2.4	налог на добавленную стоимость по приобретенным товарам, работам, услугам	1 703	2 336
1.2.5	краткосрочная дебиторская задолженность	503 668	490 417
1.2.6	краткосрочные финансовые вложения	-	30 541
1.2.7	денежные средства и их эквиваленты	133 195	251 319
1.2.8	прочие краткосрочные активы	572	267
2	АКТИВЫ , принимаемые к расчету (строка 1.1 + строка 1.2)	2 501 296	2 717 457

3	ОБЯЗАТЕЛЬСТВА		
	В том числе:	187 818	210 322
3.1	долгосрочные обязательства		
	в том числе:	173 457	195 587
3.1.1	долгосрочные кредиты и займы		
3.1.2	долгосрочные обязательства по лизинговым платежам	-	-
3.1.3	отложенные налоговые обязательства	14 311	14 685
3.1.4	доходы будущих периодов	50	50
3.1.5	резервы предстоящих платежей	-	-
3.1.6	прочие долгосрочные обязательства	-	-
3.2	краткосрочные обязательства, в том числе:	1 358 279	1 467 769
3.2.1	краткосрочные кредиты и займы	192 387	98 825
3.2.2	краткосрочная часть долгосрочных обязательств	163 592	196 683
3.2.3	краткосрочная кредиторская задолженность	1 002 285	1 172 242
3.2.4	обязательства, предназначенные для реализации	-	-
3.2.5	доходы будущих периодов	15	19
3.2.6	резервы предстоящих платежей	-	-
3.2.7	прочие краткосрочные обязательства	-	-
4	ОБЯЗАТЕЛЬСТВА, принимаемые к расчету (строка 3.1 + строка 3.2)	1 546 097	1 678 091
5	Стоимость чистых активов (строка 2 - строка 4)	955 199	1 039 366

Руководитель

Главный бухгалтер



Сапунова А.Ф.

(подпись, фамилия)

Уласович Е.А.

(подпись, фамилия)

25 апреля 2026 г.

ОТЧЕТ
о прибылях и убытках
за январь - март 2026 года

Организация	ООО "Евроторг"
Учетный номер плательщика	101 168 731
Вид экономической деятельности	47 110
Организационно-правовая форма	Общество с ограниченной ответственностью
Орган управления	Юридическое лицо без ведомственной подчиненности
Единица измерения	тыс.руб.
Адрес	220099, г. Минск, ул. Казинца, 52А-22

Наименование показателей	Код строки	За январь - март 2026 года	За январь - март 2025 года
1	2	3	4
Выручка от реализации продукции, товаров, работ, услуг	010	2 262 223	2 129 671
Себестоимость реализованной продукции, товаров, работ, услуг	020	(1 772 135)	(1 648 327)
Валовая прибыль	030	490 088	481 344
Управленческие расходы	040	(64 892)	(63 056)
Расходы на реализацию	050	(394 043)	(341 312)
Прибыль (убыток) от реализации продукции, товаров, работ, услуг	060	31 153	76 976
Прочие доходы по текущей деятельности	070	146 781	67 761
Прочие расходы по текущей деятельности	080	(85 449)	(42 147)
Прибыль (убыток) от текущей деятельности	090	92 485	102 590
Доходы по инвестиционной деятельности	100	29 858	108 639
в том числе:			
доходы от выбытия основных средств, нематериальных активов и других долгосрочных активов	101	27 443	100 361
доходы от участия в уставном капитале других организаций	102	-	-
проценты к получению	103	1 998	7 844
прочие доходы по инвестиционной деятельности	104	417	434
Расходы по инвестиционной деятельности	110	(27 506)	(99 825)
в том числе:			
расходы от выбытия основных средств, нематериальных активов и других долгосрочных активов	111	(27 482)	(99 795)
прочие расходы по инвестиционной деятельности	112	(24)	(30)
Доходы по финансовой деятельности	120	8 471	54 311
в том числе:			
курсовые разницы от пересчета активов и обязательств	121	8 451	54 284
прочие доходы по финансовой деятельности	122	20	27
Расходы по финансовой деятельности	130	(26 598)	(68 724)
в том числе:			
проценты к уплате	131	(15 428)	(25 357)
курсовые разницы от пересчета активов и обязательств	132	(10 958)	(43 052)
прочие расходы по финансовой деятельности	133	(212)	(315)

Наименование показателей	Код строки	За январь - март 2026 года	За январь - март 2025 года
1	2	3	4
Прибыль (убыток) от инвестиционной и финансовой деятельности	140	(15 775)	(5 599)
Прибыль (убыток) до налогообложения	150	76 710	96 991
Налог на прибыль	160	(24 571)	(28 423)
Изменение отложенных налоговых активов	170	-	-
Изменение отложенных налоговых обязательств	180	374	454
Прочие налоги и сборы, исчисляемые из прибыли (дохода)	190	-	-
Прочие платежи, исчисляемые из прибыли (дохода)	200	-	-
Чистая прибыль (убыток)	210	52 513	69 022
Результат от переоценки долгосрочных активов, не включаемый в чистую прибыль (убыток)	220	-	-
Результат от прочих операций, не включаемый в чистую прибыль (убыток)	230	-	-
Совокупная прибыль (убыток)	240	52 513	69 022
Базовая прибыль (убыток) на акцию	250	-	-
Разводненная прибыль (убыток) на акцию	260	-	-

Руководитель

Главный бухгалтер

25 апреля 2026 г.



Сапунова А.Ф.

(подпись, фамилия)


Ульсович Е.А.

(подпись, фамилия)

№ п/п	№ документа	Дата	Содержание
1	178	17.07.17	...
2	179	18.07.17	...
3	180	19.07.17	...
4	181	20.07.17	...
5	182	21.07.17	...
6	183	22.07.17	...
7	184	23.07.17	...
8	185	24.07.17	...
9	186	25.07.17	...
10	187	26.07.17	...
11	188	27.07.17	...
12	189	28.07.17	...
13	190	29.07.17	...
14	191	30.07.17	...
15	192	31.07.17	...
16	193	01.08.17	...
17	194	02.08.17	...
18	195	03.08.17	...
19	196	04.08.17	...
20	197	05.08.17	...
21	198	06.08.17	...
22	199	07.08.17	...
23	200	08.08.17	...
24	201	09.08.17	...
25	202	10.08.17	...
26	203	11.08.17	...
27	204	12.08.17	...
28	205	13.08.17	...
29	206	14.08.17	...
30	207	15.08.17	...
31	208	16.08.17	...
32	209	17.08.17	...
33	210	18.08.17	...
34	211	19.08.17	...
35	212	20.08.17	...
36	213	21.08.17	...
37	214	22.08.17	...
38	215	23.08.17	...
39	216	24.08.17	...
40	217	25.08.17	...
41	218	26.08.17	...
42	219	27.08.17	...
43	220	28.08.17	...
44	221	29.08.17	...
45	222	30.08.17	...
46	223	31.08.17	...
47	224	01.09.17	...
48	225	02.09.17	...
49	226	03.09.17	...
50	227	04.09.17	...
51	228	05.09.17	...
52	229	06.09.17	...
53	230	07.09.17	...
54	231	08.09.17	...
55	232	09.09.17	...
56	233	10.09.17	...
57	234	11.09.17	...
58	235	12.09.17	...
59	236	13.09.17	...
60	237	14.09.17	...
61	238	15.09.17	...
62	239	16.09.17	...
63	240	17.09.17	...
64	241	18.09.17	...
65	242	19.09.17	...
66	243	20.09.17	...
67	244	21.09.17	...
68	245	22.09.17	...
69	246	23.09.17	...
70	247	24.09.17	...
71	248	25.09.17	...
72	249	26.09.17	...
73	250	27.09.17	...
74	251	28.09.17	...
75	252	29.09.17	...
76	253	30.09.17	...
77	254	01.10.17	...
78	255	02.10.17	...
79	256	03.10.17	...
80	257	04.10.17	...
81	258	05.10.17	...
82	259	06.10.17	...
83	260	07.10.17	...
84	261	08.10.17	...
85	262	09.10.17	...
86	263	10.10.17	...
87	264	11.10.17	...
88	265	12.10.17	...
89	266	13.10.17	...
90	267	14.10.17	...
91	268	15.10.17	...
92	269	16.10.17	...
93	270	17.10.17	...
94	271	18.10.17	...
95	272	19.10.17	...
96	273	20.10.17	...
97	274	21.10.17	...
98	275	22.10.17	...
99	276	23.10.17	...
100	277	24.10.17	...
101	278	25.10.17	...
102	279	26.10.17	...
103	280	27.10.17	...
104	281	28.10.17	...
105	282	29.10.17	...
106	283	30.10.17	...
107	284	31.10.17	...
108	285	01.11.17	...
109	286	02.11.17	...
110	287	03.11.17	...
111	288	04.11.17	...
112	289	05.11.17	...
113	290	06.11.17	...
114	291	07.11.17	...
115	292	08.11.17	...
116	293	09.11.17	...
117	294	10.11.17	...
118	295	11.11.17	...
119	296	12.11.17	...
120	297	13.11.17	...
121	298	14.11.17	...
122	299	15.11.17	...
123	300	16.11.17	...
124	301	17.11.17	...
125	302	18.11.17	...
126	303	19.11.17	...
127	304	20.11.17	...
128	305	21.11.17	...
129	306	22.11.17	...
130	307	23.11.17	...
131	308	24.11.17	...
132	309	25.11.17	...
133	310	26.11.17	...
134	311	27.11.17	...
135	312	28.11.17	...
136	313	29.11.17	...
137	314	30.11.17	...
138	315	01.12.17	...
139	316	02.12.17	...
140	317	03.12.17	...
141	318	04.12.17	...
142	319	05.12.17	...
143	320	06.12.17	...
144	321	07.12.17	...
145	322	08.12.17	...
146	323	09.12.17	...
147	324	10.12.17	...
148	325	11.12.17	...
149	326	12.12.17	...
150	327	13.12.17	...
151	328	14.12.17	...
152	329	15.12.17	...
153	330	16.12.17	...
154	331	17.12.17	...
155	332	18.12.17	...
156	333	19.12.17	...
157	334	20.12.17	...
158	335	21.12.17	...
159	336	22.12.17	...
160	337	23.12.17	...
161	338	24.12.17	...
162	339	25.12.17	...
163	340	26.12.17	...
164	341	27.12.17	...
165	342	28.12.17	...
166	343	29.12.17	...
167	344	30.12.17	...
168	345	31.12.17	...
169	346	01.01.18	...
170	347	02.01.18	...
171	348	03.01.18	...
172	349	04.01.18	...
173	350	05.01.18	...
174	351	06.01.18	...
175	352	07.01.18	...
176	353	08.01.18	...
177	354	09.01.18	...
178	355	10.01.18	...

В настоящем документе пронумеровано, прошнуровано и скреплено печатью 178 (сто семьдесят восемь) листов.

Генеральный директор
ООО «ЕВРОТОРГ»



В.Ю.Кукрузин