

УТВЕРЖДЕНО  
Протокол заседания  
наблюдательного совета  
открытого акционерного  
общества «Брестский  
мясокомбинат»

24 ноября 2025 г. № 25

**Проспект эмиссии облигаций  
четвертого выпуска  
открытого акционерного общества «Брестский мясокомбинат»  
(ОАО «Брестский мясокомбинат»)**

Именные процентные конвертируемые облигации в бездокументарной форме с закрытым размещением на неорганизованном рынке и обращением на неорганизованном и организованном рынках.

Объем выпуска – 30 000 000 белорусских рублей.

Количество облигаций в выпуске – 30 000 штук.

Номинальная стоимость облигации – 1 000 белорусских рублей.

Ставка дохода по облигациям – ставка рефинансирования Национального банка (с учетом ее изменения), увеличенная на 1,55 процентного пункта.

Периодичность выплаты дохода по облигациям – ежемесячно.

Покупатель облигаций – открытое акционерное общество «Сбергательный банк «Беларусбанк» (ОАО «АСБ Беларусбанк»).

Период размещения облигаций: с 08.12.2025 по 05.11.2030.

Период обращения облигаций: с 08.12.2025 по 05.12.2030 (1823 календарных дня).

Возможность досрочного погашения облигаций выпуска либо его части, а также досрочного выкупа облигаций – не ранее 08.01.2027.

Возможность конвертации.

Дата погашения – 05.12.2030. Дата формирования реестра владельцев облигаций для целей погашения облигаций – 03.12.2030.

Брест, 2025 г.

Далее в Проспекте эмиссии облигаций четвертого выпуска открытого акционерного общества «Брестский мяскокомбинат» применяются следующие термины:

проспект эмиссии – Проспект эмиссии облигаций четвертого выпуска открытого акционерного общества «Брестский мяскокомбинат»;

эмитент – открытое акционерное общество «Брестский мяскокомбинат» (ОАО «Брестский мяскокомбинат»), УНП 200020262, юридическое лицо Республики Беларусь, осуществляющее эмиссию облигаций и несущее от своего имени обязательства перед владельцами облигаций по осуществлению прав, удостоверенных этими облигациями;

облигации – именные процентные конвертируемые эмиссионные ценные бумаги в бездокументарной форме, имеющие равную номинальную стоимость и сроки осуществления прав в рамках выпуска облигаций вне зависимости от времени приобретения облигаций;

доход или доход по облигациям – переменный процентный доход, выплачиваемый эмитентом в зависимости от изменения используемого для определения дохода показателя (ставки рефинансирования Национального банка), значение которого не может изменяться по усмотрению эмитента;

ЕГР – Единый государственный регистр юридических лиц и индивидуальных предпринимателей;

ЕПФР – единый портал финансового рынка;

регистрирующий орган – Департамент по ценным бумагам Министерства финансов;

Указ № 277 – Указ Президента Республики Беларусь от 28 апреля 2006 г. № 277 «О некоторых вопросах регулирования рынка ценных бумаг»;

Закон № 2020-XII – Закон Республики Беларусь от 9 декабря 1992 г. № 2020-XII «О хозяйственных обществах»;

инструкция № 78 – Инструкция о порядке эмиссии эмиссионных ценных бумаг, утвержденная постановлением Министерства финансов Республики Беларусь от 31 августа 2016 г. № 78;

инструкция № 65 – Инструкция о порядке раскрытия информации на рынке ценных бумаг, утвержденная постановлением Министерства финансов Республики Беларусь от 7 августа 2025 г. № 65;

биржа – открытое акционерное общество «Белорусская валютно-фондовая биржа» (ОАО «БВФБ»), организатор торговли ценными бумагами;

организованный рынок – совокупность отношений, связанных с совершением сделок с облигациями в торговой системе биржи;

неорганизованный рынок – совокупность отношений, связанных с совершением сделок с облигациями вне торговой системы биржи;

профучастник – профессиональный участник рынка ценных бумаг;

счет владельца облигаций – текущий (расчетный) счет владельца облигаций в белорусских рублях, открытый в банке Республики Беларусь;

досрочный выкуп облигаций – приобретение облигаций эмитентом у владельца облигаций до даты погашения облигаций в соответствии с законодательством о ценных бумагах.

## РАЗДЕЛ I КРАТКОЕ РЕЗЮМЕ

Эмитент является одним из крупнейших мясоперерабатывающих предприятий Республики Беларусь, входящий в состав холдинга «Группа компаний БМК», в состав которого также вошли: ПУП «Брестские традиции», СУП «Хотиславский», СУП «АгроОзяты», ТУП «Брестские угощения», ОАО «СЦ «Западный», ОАО «Березовский мясоконсервный комбинат».

В рамках стратегического развития эмитента, с целью дальнейшего роста объемов выпускаемой продукции с высокой добавленной стоимостью (до 10 000 тонн в месяц), планируется переход на более глубокую переработку сырья, повышение обеспеченности собственным сырьем, развитие производства перспективных рыночных направлений, таких как полуфабрикаты, слайсерная нарезка, увеличение объемов производства сырокопченых колбас, мясных снеков, намазок.

В настоящее время ассортимент выпускаемой продукции насчитывает порядка 450 наименований колбасных изделий и мясных полуфабрикатов. Ежемесячно выпускается более 9,0 тыс. тонн колбасных изделий и более 2,1 тыс. тонн полуфабрикатов, в том числе более 1500 тонн полуфабрикатов в тесте (доля рынка пельменей, произведенных эмитентом, в Республике Беларусь составляет 44 %).

За последние годы эмитент значительно нарастил объемы произведенной продукции. В 2024 году произведено 96,2 тыс. тонн колбасных изделий (в 1,4 раза больше, чем в 2021 году), 22,5 тыс. тонн мясных полуфабрикатов (в 1,4 раза). Положительная динамика сохраняется и в 2025 году. За январь-сентябрь 2025 г. произведено 78,8 тыс. тонн колбасных изделий (112,0% к аналогичному периоду 2024 г.), 18,6 тыс. тонн мясных полуфабрикатов (111,6 %).

Благодаря продуманной экспортно-сбытовой стратегии только за последние пять лет удалось расширить экспортный рынок более чем в два раза. География продаж насчитывает 12 стран. В карту экспортных поставок входят: Россия, Казахстан, Узбекистан, Кыргызстан, Грузия, Азербайджан, Армения, Туркменистан, Иордания, Китай, Гонконг, Вьетнам.

Вместе с тем, большое внимание уделяется развитию потенциала уже освоенных экспортных рынков. Наибольший удельный вес в экспортных поставках приходится на рынок Российской Федерации (порядка 67 % от поставок продукции на внешний рынок). За период с 2021 года по настоящее время экспортировано продукции на сумму 526,0 млн. долл. США.

*Справочно: Доля колбасных изделий, произведенных эмитентом, в экспорте колбасных изделий Республики Беларусь составляет 33,4%, в том числе в Российскую Федерацию – 30,7 %, в Республику Казахстан – 67,6 %.*

Комплексная переработка сырья позволяет получать самый высокий среди мясокомбинатов Республики Беларусь (по системе

Минсельхозпрода) выход товарной продукции с одной тонны сырья. За январь-сентябрь 2025 г. (по оперативной информации Минсельхозпрода) с одной тонны сырья получено 16,6 тыс. рублей товарной продукции, при сложившемся среднереспубликанском значении 9,2 тыс. рублей.

Эмитент обеспечивает стабильное финансовое положение на протяжении многих лет. За январь-сентябрь 2025 года получено 33,3 млн. рублей чистой прибыли, рентабельность продаж составила 6,5 %.

Эмитент оказывает постоянную финансовую поддержку сельхозпроизводителям. Авансирование сельхозпредприятий по состоянию на 1 октября 2025 года составило 142,1 млн. рублей.

Немалые средства эмитентом уплачиваются и в бюджет в виде налогов. В 2024 году в бюджет уплачено 33,0 млн. рублей, в том числе в местный бюджет – 15,0 млн. рублей, за январь-сентябрь 2025 года – 15,6 млн. рублей, в том числе в местный бюджет – 10,5 млн. рублей. Кроме того, в 2024 году 23,2 млн. рублей было перечислено Фонду социальной защиты населения, за январь-сентябрь 2025 года – 22,9 млн. рублей.

Непрерывное расширение и обновление ассортимента, многоуровневый контроль за качеством выпускаемой продукции высоко оценены потребителями. Итогом этого стали многочисленные награды и премии в области качества и потребительских предпочтений.

Эмитент обладает достаточной степенью компетенции в организации бизнес-процессов, ведении инвестиционной политики, позволяющей выпускать качественную продукцию и обеспечивать стабильную работу на протяжении многих лет.

## РАЗДЕЛ 2 ОСНОВНЫЕ ПАРАМЕТРЫ ВЫПУСКА ОБЛИГАЦИЙ

2.1. Основные параметры выпуска облигаций приведены в таблице 1.

Таблица 1

№ п/п	Наименование показателя	Значение показателя
<b>Информация о выпуске облигаций</b>		
1	Номер выпуска облигаций	Четвертый
2	Наименование органа, утвердившего проспект эмиссии облигаций	Наблюдательный совет эмитента
3	Дата, номер и наименование документа, подтверждающего утверждение проспекта эмиссии облигаций	Протокол от 24.11.2025 №25
4	Указание на то, являются облигации именными или на предъявителя	Облигации именные
5	Форма облигаций (документарная либо бездокументарная)	Бездокументарная форма
6	Серия облигаций (для облигаций, эмитируемых в документарной	–

	форме)	
7	Порядковые номера (диапазон номеров) облигаций (для облигаций, эмитируемых в документарной форме)	–
8	Количество облигаций в выпуске	30 000
9	Номинальная стоимость облигации	1 000
9 <sup>1</sup>	Максимально допустимая цена размещения жилищной облигации	
10	Имущественный эквивалент номинальной стоимости облигаций (при его наличии):	–
10.1	наименование (вид) имущественного эквивалента, право на получение которого удостоверяет облигация	–
10.2	размер имущественного эквивалента, право на получение которого удостоверяет облигация	–
11	Наименование официальной денежной единицы Республики Беларусь либо валюты, в которой выражена номинальная стоимость облигации	Белорусский рубль
12	Объем выпуска облигаций	30 000 000
13	Указание на то, являются облигации обеспеченными или необеспеченными	Облигации необеспеченные
14	Способ размещения облигаций (открытая продажа, закрытая продажа либо конвертация)	Закрытая продажа
15	Круг лиц, среди которых осуществляется размещение облигаций (юридические и (или) физические лица и (или) индивидуальные предприниматели, резиденты и (или) нерезиденты)	Юридическое лицо, резидент Республики Беларусь
16	Перечень заранее индивидуально определенных субъектов гражданского права (УНП, полное наименование, место нахождения юридического лица или фамилия, собственное имя, отчество (при его наличии) физического лица), среди которых осуществляется размещение облигаций (указывается в случае размещения облигаций путем закрытой продажи)	УНП 100325912, открытое акционерное общество «Сбергательный банк «Беларусбанк»: место нахождения – Республика Беларусь, 220089, г. Минск, пр. Дзержинского, д. 18 (далее, если не указано иное – покупатель облигаций)
17	Круг лиц, среди которых осуществляется обращение облигаций (юридические и (или) физические лица и (или) индивидуальные предприниматели, резиденты и (или) нерезиденты)	Юридические лица, включая банки, резиденты Республики Беларусь (далее владельцы облигаций), эмитент
18	Дата начала размещения облигаций либо порядок ее определения	08.12.2025
19	Дата окончания размещения облигаций либо порядок ее определения	05.11.2030
20	Срок обращения облигаций (количество календарных дней)	1 823
21	Дата начала обращения облигаций либо порядок ее определения	08.12.2025
22	Дата окончания обращения облигаций либо порядок ее	05.12.2030

	определения	
23	Дата погашения (начала погашения) облигаций либо порядок ее определения	05.12.2030
24	Дата окончания погашения жилищных облигаций либо порядок ее определения	–
25	Дата формирования реестра владельцев облигаций для целей погашения облигаций либо порядок ее определения	03.12.2030
26	Количество траншей либо порядок определения количества траншей (указывается в случае размещения облигаций траншами)	
27	Количество облигаций в транше либо порядок определения количества облигаций в транше (указывается в отношении каждого транша в случае размещения облигаций траншами)	–
28	Дата начала размещения облигаций транша либо порядок ее определения (указывается в отношении каждого транша в случае размещения облигаций траншами)	
29	Дата окончания размещения облигаций транша либо порядок ее определения (указывается в отношении каждого транша в случае размещения облигаций траншами)	–
30	Вид дохода по облигациям (процент, и (или) дисконт, и (или) иной вид дохода, предусмотренный законодательством о ценных бумагах и установленный в проспекте эмиссии облигаций), иные имущественные права, удостоверяемые облигацией, либо указание, что доход по облигациям не начисляется и не выплачивается	Процентный доход
31	Периодичность выплаты процентного дохода	Ежемесячно
32	Возможность приобретения облигаций эмитентом до даты начала погашения облигаций по требованию эмитента (да/нет)	Нет
33	Даты приобретения облигаций эмитентом до даты начала погашения облигаций по требованию эмитента либо порядок их определения	–
34	Возможность приобретения облигаций эмитентом до даты начала погашения облигаций по требованию владельца облигаций в установленные даты (да/нет)	Нет
35	Даты приобретения облигаций эмитентом по требованию владельца облигаций до даты начала погашения облигаций либо порядок их определения	–
36	Возможность досрочного погашения облигаций всего выпуска либо его части до даты окончания срока обращения облигаций данного выпуска (да/нет)	Да
37	Дата (даты) досрочного погашения облигаций (при их наличии) либо порядок их определения	Даты устанавливаются эмитентом в случаях и в порядке, определенных в пункте 4.11 проспекта эмиссии
38	Возможность конвертации облигаций данного выпуска в облигации другого выпуска с более поздней датой погашения до даты окончания срока обращения облигаций данного выпуска (да/нет)	Да

39	Возможность конвертации облигаций данного выпуска в облигации другого выпуска с более поздней датой погашения при погашении облигаций данного выпуска (да/нет)	Да
40	Наименование органа эмитента, уполномоченного на установление даты начала и даты окончания размещения облигаций (каждого транша), даты начала и даты окончания периода начисления процентного дохода по облигациям, дат выплаты периодически выплачиваемого процентного дохода (дат, на которые будет формироваться реестр владельцев облигаций для целей выплаты данного процентного дохода), даты начала погашения облигаций (даты, на которую будет формироваться реестр владельцев облигаций для целей погашения облигаций), величины дисконтного дохода (за исключением случаев размещения дисконтных облигаций в ходе аукциона, проводимого в торговой системе организатора торговли ценными бумагами) либо постоянного или переменного процентного дохода (порядок определения процентного дохода) после утверждения проспекта эмиссии	
Сведения о размере дохода по облигациям		
В случае эмиссии дисконтных облигаций указывается:		
41	Минимальная цена продажи облигаций (за исключением размещения дисконтных облигаций в ходе аукциона, проводимого в торговой системе организатора торговли ценными бумагами)	–
42	Размер дисконтного дохода по облигациям (порядок его определения) (определяется как разница между номинальной стоимостью облигаций и минимальной ценой продажи облигаций)	
43	Размер ставки дисконта (порядок ее определения)	–
В случае эмиссии процентных облигаций указывается:		
44	Размер ставки постоянного (переменного) процентного дохода (за исключением случаев, когда эмитентом установлена ставка дохода, выплачиваемого периодически, отдельно по каждому периоду)	Ставка рефинансирования Национального банка (с учетом ее изменения), увеличенная на 1,55 процентного пункта
45	Размер ставки постоянного или порядок определения ставки переменного процентного дохода и период ее действия (указывается в случае, когда эмитентом установлена ставка дохода, выплачиваемого периодически, отдельно по каждому периоду)	–
46	Наименование органа эмитента, уполномоченного на установление размера ставки постоянного или переменного процентного дохода (порядка определения процентного дохода), величины (порядка определения величины) дохода по облигациям за второй и последующие периоды начисления процентного дохода	–
В случаях эмиссии индексированных облигаций, облигаций с индексированным переменным процентным доходом		
47	Наименование влияющего показателя	–

РАЗДЕЛ 3  
ОБЩИЕ СВЕДЕНИЯ ОБ ЭМИТЕНТЕ

3.1. Полное и сокращенное (при его наличии) наименование эмитента (на белорусском и (или) русском языках).

Наименование эмитента на белорусском языке:

полное: Адкрытае акцыянернае таварыства «Брэсцкі мясакамбінат»;  
сокращенное – ААТ «Брэсцкі мясакамбінат».

Наименование эмитента на русском языке:

полное: Открытое акционерное общество «Брестский мясокомбинат»;  
сокращенное – ОАО «Брестский мясокомбинат».

3.2. Место нахождения эмитента, номера телефона и факса (при его наличии), адрес официального сайта эмитента в глобальной компьютерной сети Интернет (при его наличии), электронный адрес (e-mail).

Место нахождения: Республика Беларусь, 234034, Брестская область, г. Брест, ул. Писателя Смирнова, д. 4;  
контактный телефон: 8 0162 277839; факс: 8 0162 277860;  
электронный адрес (e-mail): bmk@mkbrest.by;  
адрес официального сайта эмитента: www.brestmeat.by.

3.3. Дата, номер государственной регистрации эмитента и наименование органа, его зарегистрировавшего.

Эмитент зарегистрирован Администрацией Ленинского района г. Бреста решением от 29 мая 1991 г. № 324 в ЕГР с регистрационным номером 200020262.

3.4. Основной вид деятельности эмитента.

Основным видом деятельности эмитента является производство продуктов из мяса и мяса сельскохозяйственной птицы (ОКЭД 10130).

3.5. Сведения о филиалах и представительствах эмитента с указанием их количества и места нахождения.

Эмитент не имеет филиалов и представительств.

3.6. Сведения о зависимых хозяйственных обществах эмитента, унитарных предприятиях, учредителем которых является эмитент.

Сведения на дату утверждения проспекта эмиссии, представлены в таблице 2.

Таблица 2

№ п/п	Наименование полное и сокращенное Место нахождения УНП	Количество простых (обыкновенных) акций, штук	Сумма инвестируемых средств, белорусский рубль	Размер доли в уставном фонде (количество акций), %
Зависимое хозяйственное общество эмитента:				
1	Открытое акционерное общество «Селекционно-гибридный центр «Западный» (ОАО «Селекционно- гибридный центр «Западный»), 225033,	32 607 060	82 424 126,27	99,93

	Брестская область, Брестский район, аг. Большие Мотыкалы. УНП 200034946.			
<b>Унитарные предприятия эмитента:</b>				
1	Торговое унитарное предприятие «Брестские угощения» (Унитарное предприятие «Брестские угощения»), 224005, Республика Беларусь, г. Брест, ул. Комсомольская, д. 3, офис 49-51. УНП 291344263.	-	1 000,00	100
2	Производственное унитарное предприятие «Брестские традиции» (Унитарное предприятие «Брестские традиции»), 225880, Республика Беларусь, Брестская область, Кобринский район, Гомельское шоссе, 3 километр. УНП 291355141.	-	1 000,00	100
3	Сельскохозяйственное унитарное предприятие «Хотиславский» (Унитарное предприятие «Хотиславский»), 225920, Республика Беларусь, Брестская область, Малоритский район, аг. Хотислав, ул. Ленина, д. 22. УНП 290551058.	-	7 777,00	100
4	Сельскохозяйственное унитарное предприятие «АгроОзять» (Унитарное предприятие «АгроОзять»), 225114, Республика Беларусь, Жабинковский район, аг. Озять, ул. Крачковского, д. 6. УНП 291598470.	-	20 000,00	100

3.7. Сведения об инвестициях в уставные фонды юридических лиц, не указанных в пункте 3.6 проспекта эмиссии, с долей, равной пяти и более процентам уставного фонда.

По состоянию на дату утверждения проспекта эмиссии эмитент не осуществлял инвестирование в уставные фонды юридических лиц с долей, равной пяти и более процентам уставного фонда.

3.8. Депозитарий, с которым заключен депозитарный договор с эмитентом.

Депозитарный договор с эмитентом заключен с открытым акционерным обществом «Сбергательный банк «Беларусбанк» (ОАО «АСБ Беларусбанк») (далее, если не указано иное, – депозитарий эмитента): место нахождения – Республика Беларусь, 220089, г. Минск, проспект Дзержинского, д. 18; зарегистрирован Национальным банком 27.10.1995, номер государственной регистрации 56; зарегистрирован в ЕГР с регистрационным номером 100325912; номер лицензии на осуществление профессиональной и биржевой деятельности по ценным бумагам в Едином реестре лицензий 39200000016226.

3.9. Среднесписочная численность работников эмитента.

По состоянию на 01.11.2025 среднесписочная численность работников эмитента составила 2 629,7 человека.

3.10. Сведения о членах наблюдательного совета, коллегиального исполнительного органа эмитента, лице, осуществляющем полномочия единоличного исполнительного органа, членах контрольного органа эмитента, включающие их персональные данные, все занимаемые должности, в том числе вне органов управления эмитента, размер доли указанных лиц в уставном фонде эмитента и его дочерних и зависимых обществ.

Сведения по состоянию на дату утверждения проспекта эмиссии:

3.10.1. Состав наблюдательного совета эмитента:

1. Демидюк Татьяна Павловна, председатель сельскохозяйственного производственного кооператива «Восходящая заря» – председатель наблюдательного совета эмитента.

Доли в уставном фонде эмитента и его зависимом хозяйственном обществе не имеет.

2. Черняк Полина Евгеньевна, начальник отдела внешне-экономических связей Государственного объединения «Управляющая компания холдинга «Концерн Брестмясомолпром» заместитель председателя наблюдательного совета эмитента.

Доли в уставном фонде эмитента и его зависимом хозяйственном обществе не имеет.

3. Степанович Алексей Васильевич, генеральный директор Государственного объединения «Управляющая компания холдинга «Концерн Брестмясомолпром» – член наблюдательного совета эмитента.

Доли в уставном фонде эмитента и его зависимом хозяйственном обществе не имеет.

4. Бурак Олег Анатольевич, директор открытого акционерного общества «Остромечево» член наблюдательного совета эмитента.

Доли в уставном фонде эмитента и его зависимом хозяйственном обществе не имеет.

5. Каретко Алексей Александрович, начальник юридического отдела эмитента член наблюдательного совета эмитента.

Доли в уставном фонде эмитента и его зависимом хозяйственном обществе не имеет.

6. Севашко Вадим Александрович, заместитель генерального директора по организационному развитию эмитента член наблюдательного совета эмитента.

Доли в уставном фонде эмитента и его зависимом хозяйственном обществе не имеет.

7. Бурда Николай Иванович, директор открытого акционерного общества «Чернавчицы» – член наблюдательного совета эмитента.

Доли в уставном фонде эмитента и его зависимом хозяйственном обществе не имеет.

3.10.2. Коллегиальный исполнительный орган у эмитента отсутствует.

3.10.3. Сведения о лице, осуществляющем полномочия единоличного исполнительного органа эмитента:

Буховецкий Павел Яковлевич – Генеральный директор эмитента.

Доли в уставном фонде эмитента и его зависимом хозяйственном обществе не имеет.

3.10.3. Сведения о членах ревизионной комиссии эмитента:

1. Гурова Лариса Стефановна, главный бухгалтер сельскохозяйственного производственного кооператива «Восходящая заря» – председатель ревизионной комиссии эмитента.

Доли в уставном фонде эмитента и его зависимом хозяйственном обществе не имеет.

2. Баченко Ирина Владимировна, ведущий бухгалтер эмитента – член ревизионной комиссии эмитента.

Доли в уставном фонде эмитента и его зависимом хозяйственном обществе не имеет.

3. Любчук Дарья Геннадьевна, начальник отдела финансового анализа эмитента – член ревизионной комиссии эмитента.

Доли в уставном фонде эмитента и его зависимом хозяйственном обществе не имеет.

3.11. Сведения об общем количестве акционеров, в том числе в разрезе физических и юридических лиц, об общем количестве акционеров, которые имеют пять и более процентов простых (обыкновенных) акций эмитента от их общего количества, в том числе в разрезе физических и юридических лиц), а также сведения о наличии доли государства в уставном фонде эмитента в процентах с указанием количества принадлежащих государству акций (долей) и наименование государственного органа, осуществляющего владельческий надзор.

Сведения по состоянию на 01.10.2025:

3.11.1. Сведения об общем количестве акционеров, в том числе в разрезе физических и юридических лиц.

Общее количество акционеров	в том числе количество:	
	акционеров физических лиц	акционеров – юридических лиц
3970	3937	33

3.11.2. Общее количество акционеров, которые имеют пять и более процентов простых (обыкновенных) акций эмитента от их общего количества, в том числе в разрезе физических и юридических лиц):

Общее количество акционеров, которые имеют пять и более процентов простых (обыкновенных) акций эмитента от их общего количества	в том числе:	
	количество акционеров – физических лиц	количество акционеров – юридических лиц
1	-	1

3.11.3. Сведения о наличии доли государства в уставном фонде эмитента:

Наименование государственного органа, осуществляющего владельческий надзор	Количество простых (обыкновенных) акций	Доля, %
Государственное объединение «Управляющая компания холдинга «Концерн «Брестмясомолпром»	894 047	82,6136

### 3.12. Размер уставного фонда эмитента.

По состоянию на дату утверждения проспекта эмиссии размер уставного фонда эмитента составил 159 094 663,03 белорусского рубля.

### 3.13. Сведения о бенефициарных владельцах эмитента.

По состоянию на дату утверждения проспекта эмиссии у эмитента отсутствуют бенефициарные владельцы в значении, установленном законодательством о ценных бумагах.

3.14. Сведения о совершенных эмитентом сделках, в совершении которых имелась заинтересованность его аффилированных лиц.

№ п/п	Дата принятия решения о совершении сделки. Вид сделки. Дата и номер договора. Сумма сделки.	Стороны сделки. Предмет сделки.	Критерии заинтересованности аффилированного лица. Предполагаемая выгода в результате сделки
2024 год			
1	31.10.2024. Договор купли-продажи от 01.11.2024 № 119. 52 702 224,08 бел. руб. с НДС	ОАО «Селекционно-гибридный центр «Западный» и эмитент. Недвижимость.	Абзац шестой части 1 статьи 56 Закона № 2020-ХІІ. Приобретение имущества с целью обеспечения основного производства сырьем.
2	31.10.2024. Договор купли-продажи от 01.11.2024 № 200. 1 568 473,32 бел. руб. с НДС	ОАО «Селекционно-гибридный центр «Западный» и эмитент. Транспортные средства.	Абзац шестой части 1 статьи 56 Закона № 2020-ХІІ. Приобретение имущества с целью обеспечения основного производства сырьем.
3	31.10.2024. Договор купли-продажи от 01.11.2024 № 201. 1 938 527,27 бел. руб. с НДС	ОАО «Селекционно-гибридный центр «Западный» и эмитент. Сооружения.	Абзац шестой части 1 статьи 56 Закона № 2020-ХІІ. Приобретение имущества с целью обеспечения основного производства сырьем.
4	31.10.2024. Договор купли-продажи от 01.11.2024 № 202. 8 783 971,91 бел. руб. с НДС	ОАО «Селекционно-гибридный центр «Западный» и эмитент. Оборудование.	Абзац шестой части 1 статьи 56 Закона № 2020-ХІІ. Приобретение имущества с целью обеспечения основного производства сырьем.
5	31.10.2024. Договор купли-продажи от 01.11.2024 № 203. 21 780 302,74 бел. руб. с НДС	ОАО «Селекционно-гибридный центр «Западный» и эмитент. Поголовье свиней.	Абзац шестой части 1 статьи 56 Закона № 2020-ХІІ. Приобретение имущества с целью обеспечения основного производства сырьем.
6	31.10.2024. Договор купли-продажи от 01.11.2024 № 204. 376 014,30 бел. руб. с НДС	ОАО «Селекционно-гибридный центр «Западный» и эмитент. Премиксы	Абзац шестой части 1 статьи 56 Закона № 2020-ХІІ. Приобретение имущества с целью обеспечения основного производства сырьем.
7	31.10.2024. Договор купли-продажи от 01.11.2024 № 205. 258,36 бел. руб. с НДС	ОАО «Селекционно-гибридный центр «Западный» и эмитент. Отходы ячменя кормовые.	Абзац шестой части 1 статьи 56 Закона № 2020-ХІІ. Приобретение имущества с целью обеспечения основного производства сырьем.
1-3 кварталы 2025 г.: нет			

3.15. Сведения о кредитном рейтинге (рейтинге) эмитента (при его наличии), о присвоенном кредитном рейтинге (рейтинге) эмиссионным ценным бумагам (при его наличии).

На дату утверждения проспекта эмиссии эмитенту не присваивался кредитный рейтинг (рейтинг), а также кредитный рейтинг (рейтинг) его эмиссионным ценным бумагам.

3.16. Сведения о размещенных эмитентом эмиссионных ценных бумагах, находящихся в обращении, в том числе размещенных за пределами Республики Беларусь, а также фактически размещенных и непогашенных цифровых активах (токенах) с указанием в разрезе каждого выпуска общего объема.

Сведения по состоянию на 01.11.2025:

3.16.1. В обращении находятся следующие размещенные эмиссионные ценные бумаги эмитента:

1 082 203 простые (обыкновенные) акции номинальной стоимостью 147,01 белорусского рубля на сумму 159 094 663,03 белорусского рубля;

20 000 облигаций 3-го выпуска номинальной стоимостью 1 000 белорусских рублей на сумму 20 000 000 белорусских рублей.

3.16.2. За пределами Республики Беларусь эмитент не размещал эмиссионные ценные бумаги.

3.16.3. В обращении отсутствуют размещенные и непогашенные цифровые активы (токены).

3.17. Сведения о лицах, подписавших проспект эмиссии.

Генеральный директор – Буховецкий Павел Яковлевич.

Главный бухгалтер – Скаржинец Ольга Михайловна.

3.18. Наименования информационных ресурсов, включая интернет-ресурсы, посредством которых будет осуществлено раскрытие информации на рынке ценных бумаг.

Информационные ресурсы, посредством которых эмитентом будет осуществлено раскрытие информации об эмиссии, об эмиссионных ценных бумагах, о внесенных изменениях и (или) дополнениях в проспект эмиссии, информации о результатах финансово-хозяйственной деятельности эмитента, информации о реорганизации или ликвидации эмитента, а также о реорганизации или ликвидации дочерних и зависимых хозяйственных обществ эмитента, информации о возбуждении в отношении эмитента производства по делу о несостоятельности или банкротстве, в том числе информации о существенных фактах (событиях, действиях), касающихся финансово-хозяйственной деятельности эмитента, которые могут повлиять на стоимость эмиссионных ценных бумаг, о приостановлении (возобновлении), запрещении эмиссии эмиссионных ценных бумаг, иной информации, раскрываемой в соответствии с законодательством о ценных бумагах (кроме случаев, предусмотренных нормативными правовыми актами, содержащими служебную информацию ограниченного распространения):

ЕПФР ([www.epfr.gov.by](http://www.epfr.gov.by));  
 официальный сайт эмитента (указан в пункте 3.2 проспекта эмиссии);  
 официальный сайт биржи ([www.bcse.by](http://www.bcse.by)), в случаях, установленных  
 законодательством о ценных бумагах;

Единый государственный реестр сведений о банкротстве  
 ([www.bankrot.gov.by](http://www.bankrot.gov.by)), в случаях, установленных законодательством;

официальный сайт юридического научно-практического журнала  
 «Юстиция Беларуси» ([www.justbel.info](http://www.justbel.info)), в случаях, установленных  
 законодательством.

В период всего срока обращения облигаций эмитент несет  
 ответственность по возмещению их владельцам убытков, причиненных  
 недостоверной и (или) неполной информацией об облигациях.

3.19. Сведения о примененных к эмитенту и его руководителям мерах  
 административной ответственности за нарушения законодательства о ценных  
 бумагах, таможенного и налогового законодательства (вид административного  
 взыскания, сумма штрафа, наименование государственного органа,  
 по решению которого эмитент или его виновное должностное лицо  
 привлечены к административной ответственности) за последний отчетный год  
 и кварталы текущего года, предшествующие кварталу, в котором утвержден  
 проспект эмиссии.

В течение 2024 года и I – III кварталов 2025 года к эмитенту и его  
 руководителям не применялись меры административной ответственности  
 за нарушения законодательства о ценных бумагах, таможенного и налогового  
 законодательства.

3.20. Сведения о наличии (отсутствии) открытых в отношении эмитента  
 исполнительных производств и задолженности по исполнительным  
 документам.

На дату утверждения проспекта эмиссии отсутствуют открытые  
 в отношении эмитента исполнительные производства и задолженность  
 по исполнительным документам.

3.21. Сведения за последние три года:

о видах продукции либо видах деятельности, по которым получено  
 десять и более процентов выручки от реализации товаров, продукции, работ,  
 услуг:

2022 г.	Изделия колбасные вареные, сосиски, сардельки
	Изделия колбасные варено-копченые
	Продукты готовые и консервированные из свинины, говядины, птицы
2023 г.	Изделия колбасные вареные, сосиски, сардельки
	Изделия колбасные варено-копченые
	Продукты готовые и консервированные из свинины, говядины, птицы
2024 г.	Изделия колбасные вареные, сосиски, сардельки
	Изделия колбасные варено-копченые
	Изделия колбасные из термически обработанных ингредиентов

о рынках сбыта (внутренний и внешний рынки, их доли в общем объеме):

	Внутренний рынок, %	Внешний рынок, %
2022 г.	69,06	30,94
2023 г.	69,44	30,56
2024 г.	74,1	25,9

о наименовании поставщиков сырья, материалов, комплектующих, поставляющих десять и более процентов от общего объема поставки:

2022 г.	ОАО «Селекционно-гибридный центр «Западный». УНП 200034946
	ООО «ТК Мираторг». ИНН 5009072150
2023 г.	ОАО «Селекционно-гибридный центр «Западный». УНП 200034946
	ООО «ТК Мираторг». ИНН 5009072150
2024 г.	ООО «ТК Мираторг». ИНН 5009072150
	ООО «Агропромышленный Комплекс «ПРОМАГРО». ИНН 3128102820
	ООО «Курский мясоперерабатывающий завод». ИНН 4633037968

3.22. Информация о финансово-экономическом состоянии эмитента.

Наименование показателя	На 30.09.2025	Степень риска наступления банкротства
Коэффициент обеспеченности обязательств имуществом	0,33	Низкая степень риска наступления банкротства
Коэффициент просроченных обязательств	0,05	

#### РАЗДЕЛ 4 СВЕДЕНИЯ ОБ ЭМИССИИ ОБЛИГАЦИЙ

4.1. Дата государственной регистрации выпуска облигаций и государственный регистрационный номер выпуска.

Выпуск облигаций зарегистрирован регистрирующим органом 17. декабря 2025 г. Государственный регистрационный номер выпуска: 1-401-02-5266.

4.2. Цели эмиссии облигаций и направления использования средств, привлеченных путем эмиссии облигаций.

Эмиссия облигаций осуществляется в целях пополнения собственных оборотных средств эмитента.

Направление использования средств, привлеченных путем эмиссии облигаций, осуществляется в соответствии с указанной целью.

4.3. Способ и условия обеспечения исполнения обязательств эмитента по облигациям, а также сведения об этом обеспечении либо указание на то, что осуществляется эмиссия необеспеченных облигаций.

4.3.1. Эмитент осуществляет эмиссию необеспеченных облигаций в соответствии с абзацем четвертым подпункта 1.8 пункта 1 Указа № 277, без учета положений, предусмотренных в подпункте 1.7 пункта 1 этого Указа.

Стоимость чистых активов эмитента на 01.10.2025 – 481 317 тыс. бел. руб.

Сумма предоставленного эмитентом обеспечения исполнения обязательств в виде поручительства, гарантии, залога имущества, в том числе имущественных прав, учитываемого на балансе эмитента и предоставленного в обеспечение исполнения обязательств третьих лиц, и иных способов обеспечения, не прекращенных по состоянию на 01.10.2025 67 427,1 тыс. бел. руб.

Объем выпусков необеспеченных облигаций эмитента и объем обязательств по выпускам стрип-облигаций или выпускам стрипов на эти облигации в совокупности не превышают 80 процентов стоимости чистых активов эмитента, рассчитанной в соответствии с законодательством, уменьшенной на суммы предоставленного эмитентом обеспечения исполнения обязательств в виде поручительства, гарантии, залога имущества, в том числе имущественных прав, учитываемого на балансе эмитента и предоставленного в обеспечение исполнения обязательств третьих лиц, и иных способов обеспечения, не прекращенных на дату определения стоимости чистых активов (далее – лимит объема выпусков (объема обязательств по выпускам)).

4.3.2. В случае, если объем выпусков необеспеченных облигаций, не исключенных из Государственного реестра ценных бумаг, и (или) объем обязательств по выпускам стрип-облигаций или выпускам стрипов на эти облигации, не исключенным из Государственного реестра ценных бумаг, эмитента в совокупности превысят лимит объема выпусков (объема обязательств по выпускам), эмитент не позднее двух месяцев с даты, на которую им определялась стоимость чистых активов, обязан по своему выбору осуществить:

предоставление на сумму такого превышения обеспечения (за исключением стрип-облигаций, стрипов);

досрочное погашение облигаций части выпуска (частей выпусков) в размере разницы, возникшей между совокупным объемом выпусков необеспеченных облигаций, не исключенным из Государственного реестра ценных бумаг, и объемом обязательств по выпускам стрип-облигаций или выпускам стрипов на эти облигации, не исключенным из Государственного реестра ценных бумаг, и лимитом объема выпусков (объема обязательств по выпускам).

Обеспечение предоставляется в соответствии с требованиями, предусмотренными в подпункте 1.7 Указа № 277.

В качестве такого обеспечения не может выступать страхование ответственности за неисполнение (ненадлежащее исполнение) обязательств эмитента.

В случае предоставления обеспечения эмитент вносит соответствующие изменения и (или) дополнения в проспект эмиссии.

Раскрытие внесенных изменений и (или) дополнений в проспект эмиссии осуществляется эмитентом в соответствии с инструкцией № 78.

4.4. Сведения о месте и времени проведения размещения облигаций. Порядок определения стоимости облигаций при размещении облигаций.

4.4.1. Размещение облигаций осуществляется:

путем закрытой продажи облигаций покупателю облигаций на неорганизованном рынке в соответствии с законодательством о ценных бумагах;

посредством заключения договора(ов) купли-продажи облигаций между эмитентом и покупателем облигаций по адресу, указанному в пункте 3.2 проспекта эмиссии, ежедневно, с 9:00 до 17:00, за исключением нерабочих дней.

Под нерабочими днями в проспекте эмиссии понимаются выходные дни, государственные праздники и праздничные дни, установленные в соответствии с законодательством нерабочими днями.

Срок размещения облигаций:

дата начала размещения облигаций – 08.12.2025;

дата окончания размещения облигаций – 05.11.2030.

В период размещения облигаций эмитент вправе принять решение об изменении даты окончания срока размещения облигаций в соответствии с законодательством о ценных бумагах.

Размещение облигаций прекращается в случае размещения всего выпуска облигаций до даты окончания размещения облигаций, а также с даты формирования реестра владельцев облигаций для целей досрочного погашения облигаций выпуска.

Размещение облигаций приостанавливается в период с даты формирования реестра владельцев облигаций для целей:

выплаты дохода до даты выплаты дохода (указаны в таблице 3 подпункта 4.9.2 пункта 4.9 проспекта эмиссии). В дату выплаты дохода размещение облигаций возобновляется;

досрочного погашения облигаций части выпуска. В дату досрочного погашения облигаций части выпуска размещение облигаций возобновляется.

4.4.2. В дату начала размещения облигаций, а также в даты выплаты дохода облигации размещаются по цене, равной номинальной стоимости

облигаций. В иные дни срока размещения облигации размещаются по их текущей стоимости.

Текущая стоимость облигаций рассчитывается на дату совершения сделки по формуле

$$C = N_0 + D_n,$$

где  $C$  – текущая стоимость облигаций;  $N_0$  – номинальная стоимость облигации;  $D_n$  – накопленный доход.

Накопленный доход рассчитывается по формуле

$$D_n = \frac{N_0 \times P_{д1} \times \left( \frac{T_{365}}{365} + \frac{T_{366}}{366} \right) + N_0 \times P_{д2} \times \left( \frac{T_{365}}{365} + \frac{T_{366}}{366} \right) + \dots + N_0 \times P_{дN} \times \left( \frac{T_{365}}{365} + \frac{T_{366}}{366} \right)}{100},$$

где  $D_n$  – накопленный доход;  $N_0$  – номинальная стоимость облигации;  $P_{д1}, P_{д2}, \dots, P_{дN}$  – ставка дохода (в процентах годовых) за соответствующую часть периода, в пределах которого ставка рефинансирования Национального банка была неизменной, равная ставке, установленной в части первой подпункта 4.9.1 пункта 4.9 проспекта эмиссии;  $T_{365}$  ( $T_{366}$ ) – количество дней периода начисления дохода, приходящегося на календарный год, состоящий из 365 (366) дней, в пределах которого ставка рефинансирования Национального банка была неизменной.

День начала размещения облигаций или дата выплаты последнего дохода по облигациям, по которым доход выплачивается периодически в течение срока их обращения, и день расчета текущей стоимости облигаций считаются одним днем.

Расчет текущей стоимости облигации осуществляется по каждой облигации с округлением полученных значений в соответствии с правилами математического округления с точностью до целой белорусской копейки.

4.5. Номер текущего (расчетного) банковского счета, на который будут зачисляться средства, поступающие при размещении облигаций.

Денежные средства, поступающие при размещении облигаций, будут зачисляться в соответствии с законодательством в безналичном порядке на текущий (расчетный) счет эмитента ВУ89АКВВ30127801300101000000 в ОАО «АСБ Беларусбанк», БИК АКВВВУ2Х.

4.6. Полное (сокращенное) наименование профучастника, оказывающего по поручению эмитента услуги, связанные с подготовкой проспекта эмиссии.

Услуги, связанные с подготовкой проспекта эмиссии, оказывает эмитенту профучастник – унитарное предприятие по оказанию услуг на рынке ценных бумаг «АСБ БРОКЕР» (Унитарное предприятие «АСБ БРОКЕР»); место нахождения: 220050, г. Минск, ул. Мясникова, д. 32, офис 502; номер

телефона/факса: 8 (017) 2003342; электронный адрес: broker@asb.by; зарегистрировано Минским городским исполнительным комитетом 31.10.2013 в ЕГР с регистрационным номером 191797716; номер лицензии на осуществление профессиональной и биржевой деятельности по ценным бумагам в Едином реестре лицензий 39200000015388.

4.7. Основания, по которым эмиссия облигаций может быть признана несостоявшейся, с указанием доли неразмещенных облигаций, при которой эмиссия облигаций признается несостоявшейся.

Эмитентом не устанавливаются основания, по которым эмиссия облигаций может быть признана несостоявшейся.

4.8. Условия и порядок возврата средств инвесторам в случае признания выпуска облигаций недействительным, а также в случае запрещения эмиссии.

В случае признания Министерством финансов выпуска облигаций недействительным, запрещения эмиссии облигаций все облигации подлежат изъятию из обращения, а денежные средства, полученные эмитентом от размещения выпуска облигаций, в том числе причитающийся доход за период с даты, следующей за датой начала размещения облигаций (датой выплаты последнего дохода), по дату признания выпуска облигаций недействительным, запрещения эмиссии облигаций, возвращаются владельцам облигаций в месячный срок с даты признания выпуска облигаций недействительным, запрещения эмиссии облигаций.

Расчет причитающейся к выплате суммы денежных средств осуществляется по каждой облигации с округлением полученных значений в соответствии с правилами математического округления с точностью до целой белорусской копейки.

Причитающаяся к выплате сумма денежных средств перечисляется владельцам облигаций в безналичном порядке в соответствии с законодательством на счета владельцев облигаций.

Все издержки, связанные с признанием выпуска облигаций недействительным, запрещением эмиссии облигаций и возвратом причитающейся к выплате суммы денежных средств владельцам облигаций, относятся на счет эмитента.

Не позднее рабочего дня, следующего за днем перечисления на счета владельцев облигаций причитающейся к выплате суммы денежных средств, владельцы облигаций осуществляют перевод облигаций на счет «депо» эмитента.

Не позднее пяти рабочих дней со дня окончания срока, установленного частью первой настоящего пункта, эмитент письменно уведомляет Министерство финансов о возврате владельцам облигаций в полном объеме причитающейся к выплате суммы денежных средств.

4.9. Размер дохода по облигациям. Порядок и сроки выплаты дохода по облигациям.

4.9.1. По облигациям предусмотрена выплата дохода по ставке, устанавливаемой в размере ставки рефинансирования Национального банка (с учетом ее изменения), увеличенной на 1,55 (один целый пятьдесят пять сотых) процентного пункта. Доход по облигациям устанавливается на весь срок обращения облигаций.

Величина дохода по облигациям рассчитывается по формуле

$$D = \frac{N_n \times P_{д1} \times \left( \frac{T_{365}}{365} + \frac{T_{366}}{366} \right) + N_n \times P_{д2} \times \left( \frac{T_{365}}{365} + \frac{T_{366}}{366} \right) + \dots + N_n \times P_{дk} \times \left( \frac{T_{365}}{365} + \frac{T_{366}}{366} \right)}{100},$$

где D – доход по облигациям;  $N_n$  – номинальная стоимость облигации;  $P_{д1}, P_{д2}, \dots, P_{дk}$  – ставка дохода (в процентах годовых) за соответствующую часть периода, в пределах которого ставка рефинансирования Национального банка была неизменной, равная ставке, указанной в части первой настоящего подпункта;  $T_{365}$  ( $T_{366}$ ) – количество дней периода начисления дохода, приходящееся на календарный год, состоящий из 365 (366) дней, в пределах которого ставка рефинансирования Национального банка была неизменной.

Расчет дохода осуществляется по каждой облигации, исходя из фактического количества дней в году, с округлением полученных значений в соответствии с правилами математического округления с точностью до целой белорусской копейки.

4.9.2. Период начисления дохода по облигациям – с 09.12.2025 по 05.12.2030 (с даты, следующей за датой начала размещения облигаций, по дату погашения облигаций) включительно.

Доход по облигациям за первый период начисляется с даты, следующей за датой начала размещения облигаций, по дату его выплаты включительно. Доход по остальным периодам, включая последний, начисляется с даты, следующей за датой выплаты дохода за предшествующий период, по дату выплаты дохода за соответствующий период (дату погашения).

Доход выплачивается периодически, в даты выплаты дохода, на основании реестра владельцев облигаций, сформированного депозитарием эмитента для целей выплаты дохода.

Даты выплаты дохода и даты формирования реестра владельцев облигаций для целей выплаты дохода приведены в таблице 3.

Таблица 3

№ п/п	Период начисления дохода:			Дата формирования реестра владельцев облигаций для целей выплаты дохода
	начало периода	конец периода, дата выплаты дохода	продолжительность периода, календарных дней	
1	09.12.2025	31.12.2025	23	29.12.2025
2	01.01.2026	30.01.2026	30	28.01.2026
3	31.01.2026	27.02.2026	28	25.02.2026

4	28.02.2026	31.03.2026	32	27.03.2026
5	01.04.2026	30.04.2026	30	28.04.2026
6	01.05.2026	29.05.2026	29	27.05.2026
7	30.05.2026	30.06.2026	32	26.06.2026
8	01.07.2026	31.07.2026	31	29.07.2026
9	01.08.2026	31.08.2026	31	27.08.2026
10	01.09.2026	30.09.2026	30	28.09.2026
11	01.10.2026	30.10.2026	30	28.10.2026
12	31.10.2026	30.11.2026	31	26.11.2026
13	01.12.2026	31.12.2026	31	29.12.2026
14	01.01.2027	29.01.2027	29	27.01.2027
15	30.01.2027	26.02.2027	28	24.02.2027
16	27.02.2027	31.03.2027	33	29.03.2027
17	01.04.2027	30.04.2027	30	28.04.2027
18	01.05.2027	31.05.2027	31	27.05.2027
19	01.06.2027	30.06.2027	30	28.06.2027
20	01.07.2027	30.07.2027	30	28.07.2027
21	31.07.2027	31.08.2027	32	27.08.2027
22	01.09.2027	30.09.2027	30	28.09.2027
23	01.10.2027	29.10.2027	29	27.10.2027
24	30.10.2027	30.11.2027	32	26.11.2027
25	01.12.2027	31.12.2027	31	29.12.2027
26	01.01.2028	31.01.2028	31	27.01.2028
27	01.02.2028	29.02.2028	29	25.02.2028
28	01.03.2028	31.03.2028	31	29.03.2028
29	01.04.2028	28.04.2028	28	26.04.2028
30	29.04.2028	31.05.2028	33	29.05.2028
31	01.06.2028	30.06.2028	30	28.06.2028
32	01.07.2028	31.07.2028	31	27.07.2028
33	01.08.2028	31.08.2028	31	29.08.2028
34	01.09.2028	29.09.2028	29	27.09.2028
35	30.09.2028	31.10.2028	32	27.10.2028
36	01.11.2028	30.11.2028	30	28.11.2028
37	01.12.2028	29.12.2028	29	27.12.2028
38	30.12.2028	31.01.2029	33	29.01.2029
39	01.02.2029	28.02.2029	28	26.02.2029
40	01.03.2029	30.03.2029	30	28.03.2029
41	31.03.2029	30.04.2029	31	26.04.2029
42	01.05.2029	31.05.2029	31	29.05.2029
43	01.06.2029	29.06.2029	29	27.06.2029
44	30.06.2029	31.07.2029	32	27.07.2029
45	01.08.2029	31.08.2029	31	29.08.2029
46	01.09.2029	28.09.2029	28	26.09.2029
47	29.09.2029	31.10.2029	33	29.10.2029
48	01.11.2029	30.11.2029	30	28.11.2029
49	01.12.2029	31.12.2029	31	27.12.2029
50	01.01.2030	31.01.2030	31	29.01.2030
51	01.02.2030	28.02.2030	28	26.02.2030

52	01.03.2030	29.03.2030	29	27.03.2030
53	30.03.2030	30.04.2030	32	26.04.2030
54	01.05.2030	31.05.2030	31	29.05.2030
55	01.06.2030	28.06.2030	28	26.06.2030
56	29.06.2030	31.07.2030	33	29.07.2030
57	01.08.2030	30.08.2030	30	28.08.2030
58	31.08.2030	30.09.2030	31	26.09.2030
59	01.10.2030	31.10.2030	31	29.10.2030
60	01.11.2030	29.11.2030	29	27.11.2030
61	30.11.2030	05.12.2030	6	03.12.2030
Итого			1823	

В случае если дата выплаты дохода приходится на нерабочий день, фактическая выплата дохода осуществляется в ближайший следующий за ним рабочий день. При этом количество календарных дней в соответствующем периоде начисления дохода остается неизменным.

В случае если дата формирования реестра владельцев облигаций для целей выплаты дохода приходится на нерабочий день, формирование реестра осуществляется в ближайший следующий за ним рабочий день.

Сумма дохода перечисляется на счета владельцев облигаций в безналичном порядке в соответствии с законодательством.

В случае отсутствия в реестре владельцев облигаций данных о счете(ах) владельца(ев) облигаций и (или) если реестр содержит ошибочные банковские реквизиты, подлежащая к выплате сумма дохода выплачивается после письменного обращения владельца(ев) облигаций к эмитенту по адресу, указанному в пункте 3.2 проспекта эмиссии.

4.10. Порядок обращения облигаций. Возможность обращения облигаций на организованном и (или) неорганизованном рынках, категории лиц, среди которых возможно обращение облигаций.

Сделки с облигациями в процессе обращения совершаются на организованном и (или) неорганизованном рынках юридическими лицами, в том числе банками, – резидентами Республики Беларусь, эмитентом.

Сделки с облигациями на организованном рынке совершаются в соответствии с законодательством о ценных бумагах, локальными правовыми актами биржи и оформляются протоколами о результатах торгов, содержащими информацию, определяемую биржей.

На неорганизованном рынке сделки с облигациями:

совершаются в простой письменной форме путем заключения договора, существенные условия которого определяются законодательством о ценных бумагах;

подлежат обязательной регистрации профучастником (брокером или депозитарием), за исключением сделок, установленных законодательством о ценных бумагах. Несоблюдение требования о регистрации сделки с облигациями, совершаемой на неорганизованном рынке, влечет ее недействительность.

Сделки с облигациями в процессе обращения прекращаются с даты (дат) формирования реестра владельцев облигаций для целей:

- выплаты дохода (в дату выплаты дохода сделки возобновляются);
- досрочного погашения облигаций выпуска либо его части (в дату досрочного погашения облигаций части выпуска сделки возобновляются);
- погашения облигаций.

4.11. Условия и порядок досрочного погашения облигаций выпуска либо его части до даты погашения облигаций.

4.11.1. Эмитент осуществляет досрочное погашение облигаций части выпуска в случае, установленном в подпункте 4.3.2 пункта 4.3 проспекта эмиссии.

4.11.2. Эмитент вправе по собственной инициативе, начиная с 08.01.2027, принять решение о досрочном погашении облигаций выпуска либо его части до даты погашения облигаций (далее – досрочное погашение облигаций) в следующих случаях:

приятия соответствующего решения наблюдательным советом эмитента,

досрочного выкупа облигаций эмитентом в порядке, определенном в пункте 4.12 проспекта эмиссии, для целей досрочного погашения облигаций.

4.11.3. Эмитент раскрывает информацию о дате досрочного погашения облигаций и дате формирования реестра владельцев облигаций для целей досрочного погашения облигаций:

не позднее двух рабочих дней с даты принятия соответствующего решения наблюдательным советом эмитента;

путем размещения информации на ГПФР, официальном сайте эмитента, направления уведомления бирже для размещения на ее официальном сайте.

При досрочном погашении облигаций владельцам облигаций выплачивается номинальная стоимость облигаций, а также причитающийся доход, рассчитанный на дату досрочного погашения облигаций.

Досрочное погашение облигаций осуществляется:

в отношении лиц, указанных в реестре владельцев облигаций, сформированном депозитарием эмитента для целей досрочного погашения облигаций за два рабочих дня до установленной эмитентом даты досрочного погашения облигаций;

путем перечисления в соответствии с законодательством в безналичном порядке денежных средств, необходимых для досрочного погашения облигаций, на счета владельцев облигаций. Округление полученных значений осуществляется по каждой облигации в соответствии с правилами математического округления с точностью до целой белорусской копейки.

В случае отсутствия в реестре владельцев облигаций данных о счете(ах) владельца(ев) облигаций и (или) если реестр содержит ошибочные банковские реквизиты, подлежащая к выплате сумма денежных средств при досрочном погашении облигаций выплачивается после письменного обращения владельца(ев) облигаций к эмитенту по адресу, указанному в пункте 3.2 проспекта эмиссии.

В соответствии с законодательством о ценных бумагах владельцы облигаций обязаны осуществить перевод досрочно погашаемых облигаций на счет «депо» эмитента не позднее рабочего дня, следующего за днем перечисления эмитентом денежных средств, необходимых для досрочного погашения облигаций.

В случае если в соответствии с условиями депозитарного договора с эмитентом начисление и выплата денежных средств при досрочном погашении облигаций осуществляется депозитарием эмитента, то перевод досрочно погашаемых облигаций на счет «депо» эмитента может быть произведен депозитарием эмитента на основании документов, подтверждающих перечисление на счета владельцев облигаций денежных средств, необходимых для досрочного погашения облигаций.

Эмитент вправе принять решение об аннулировании неразмещенной части выпуска облигаций.

Эмитент раскрывает информацию о ходе досрочного погашения облигаций в соответствии с инструкцией № 65.

#### 4.12. Условия и порядок досрочного выкупа облигаций.

4.12.1. Эмитент вправе, начиная с 08.01.2027, осуществлять досрочный выкуп облигаций на организованном и (или) неорганизованном рынках при достижении договоренности между эмитентом и владельцем облигаций

О своем намерении продажи облигаций эмитенту владелец облигаций информирует эмитента не позднее десяти рабочих дней до предполагаемой даты продажи облигаций путем предоставления заявления владельца облигаций заказным письмом или непосредственно по адресу, указанному в пункте 3.2 проспекта эмиссии.

Эмитент рассматривает заявление владельца облигаций и не позднее пяти рабочих дней с момента получения заявления письменно информирует владельца облигаций о принятом решении досрочно выкупить облигации либо об отказе в досрочном выкупе облигаций.

В случае достижения договоренности о досрочном выкупе облигаций эмитент осуществляет досрочный выкуп облигаций в соответствии с порядком обращения облигаций, изложенном в пункте 4.10 проспекта эмиссии.

#### 4.12.2. Эмитент осуществляет досрочный выкуп облигаций:

по цене, равной текущей стоимости облигаций (за исключением дат выплаты дохода, в которые облигации досрочно выкупаются эмитентом по номинальной стоимости облигаций);

в целях досрочного погашения либо последующего отчуждения облигаций владельцу(ам) облигаций.

Облигации, досрочно выкупленные в целях их досрочного погашения, не могут отчуждаться эмитентом. Облигации, досрочно выкупленные в целях последующего отчуждения, могут быть отчуждены эмитентом до даты окончания срока обращения облигаций.

При досрочном выкупе облигаций перечисление денежных средств осуществляется в безналичном порядке в соответствии с законодательством на счета владельцев облигаций. Округление полученных значений

осуществляется по каждой облигации в соответствии с правилами математического округления с точностью до целой белорусской копейки.

#### 4.13. Порядок погашения облигаций.

Дата погашения облигаций – 05.12.2030.

При погашении облигаций владельцам облигаций выплачивается номинальная стоимость облигаций, а также доход за последний период начисления дохода, иной неполученный доход – при наличии.

Погашение облигаций осуществляется:

на основании реестра владельцев облигаций, сформированном депозитарием эмитента для целей погашения облигаций на 03.12.2030;

путем перечисления в соответствии с законодательством в безналичном порядке денежных средств, необходимых для погашения облигаций, на счета владельцев облигаций. Округление полученных значений осуществляется по каждой облигации в соответствии с правилами математического округления с точностью до целой белорусской копейки.

В случае отсутствия в реестре владельцев облигаций данных о счете(ах) владельца(ев) облигаций и (или) если реестр содержит ошибочные банковские реквизиты, подлежащая к выплате сумма денежных средств при погашении облигаций выплачивается после письменного обращения владельца(ев) облигаций к эмитенту по адресу, указанному в пункте 3.2 проспекта эмиссии.

В соответствии с законодательством о ценных бумагах владельцы облигаций обязаны осуществить перевод погашаемых облигаций на счет «депо» эмитента не позднее рабочего дня, следующего за днем перечисления денежных средств, необходимых для погашения облигаций.

В случае если начисление и выплата денежных средств при погашении облигаций осуществляется депозитарием эмитента, то перевод погашаемых облигаций на счет «депо» эмитента может быть произведен депозитарием эмитента на основании документов, подтверждающих перечисление на счет владельца облигаций денежных средств, необходимых для погашения облигаций.

Эмитент раскрывает информацию о ходе погашения облигаций в соответствии с инструкцией № 65.

#### 4.14. Порядок и условия конвертации облигаций выпуска в облигации другого выпуска с более поздней датой погашения.

Облигации могут быть конвертированы в облигации другого выпуска с более поздней датой погашения.

Конвертация проводится в срок после государственной регистрации выпуска облигаций, размещаемых путем конвертации облигаций, и не позднее следующего дня после даты погашения облигаций.

В случае проведения конвертации:

до даты окончания срока обращения облигаций – конвертация проводится в отношении владельцев облигаций, давших письменное согласие на конвертацию в срок не позднее месяца до даты конвертации по запросу эмитента. При этом эмитент осуществляет досрочное погашение облигаций,

при погашении облигаций – конвертация проводится в отношении владельцев облигаций, давших письменное согласие на конвертацию облигаций не позднее месяца до даты конвертации по запросу эмитента, указанных в реестре владельцев облигаций, сформированном депозитарием эмитента для целей погашения облигаций на дату, установленную в части третьей пункта 4.13 проспекта эмиссии.

Срок заключения договора конвертации после государственной регистрации выпуска облигаций, размещаемых путем конвертации облигаций, и не позднее следующего дня после даты погашения облигаций.

В соответствии с законодательством о ценных бумагах владельцы облигаций обязаны осуществить перевод облигаций на счет «депо» эмитента не позднее рабочего дня, следующего за днем зачисления на его счет «депо» облигаций, размещаемых путем конвертации.

#### 4.15. Сведения о представителе владельцев облигаций.

Представитель владельцев облигаций не назначался (не избирался) на основании пункта 3 Положения о представителе владельцев облигаций, порядке осуществления деятельности общего собрания владельцев облигаций, утвержденного постановлением Совета Министров Республики Беларусь от 25 июля 2023 г. № 477.

## РАЗДЕЛ 5 СВЕДЕНИЯ О ФИНАНСОВО-ХОЗЯЙСТВЕННОЙ ДЕЯТЕЛЬНОСТИ ЭМИТЕНТА

Сведения о финансово-хозяйственной деятельности эмитента включают бухгалтерскую и (или) финансовую отчетность, составленную эмитентом в соответствии с законодательством, за 2022, 2023, 2024 г.г. и I – III кварталы 2025 г.;

аудиторские заключения по бухгалтерской и (или) финансовой отчетности эмитента, составленной в соответствии с законодательством, за 2022, 2023, 2024 г.г.;

расчет стоимости чистых активов эмитента на 01.10.2025.

Копии указанных документов включены в проспект эмиссии.

## РАЗДЕЛ 6 ПЛАНЫ РАЗВИТИЯ ЭМИТЕНТА

6.1. Планы развития эмитента на три года с указанием перспективы обеспечения ресурсами намечаемых проектов, предпринимательских рисков с учетом анализа факторов риска, присущих деятельности эмитента.

Первое упоминание об эмитенте встречается 19 ноября 1939 г. согласно данным «Финансового отдела временного управления города Брест-Литовска» в журнале «Учет штатов учреждений и предприятий за 1939-1940 гг.». Мясокомбинат располагался по ул. Ягеллонской (ныне ул. Московская).

Основным видом деятельности была переработка мяса и колбасы и их реализация. Согласно данным Списка организаций, имеющих расчетные и текущие счета в Брестской областной Конторе Государственного банка СССР, датой открытия мясокомбината является 10 декабря 1939 г.

В настоящее время эмитент является лидером в производстве мясной продукции в Республике Беларусь.

Продукция эмитента пользуется популярностью не только в Республике Беларусь, но и в Российской Федерации, в Республике Казахстан. В состав продуктового портфеля входит более 300 наименований продуктов, и выпускается более 8 000 тонн колбасных изделий, более 1 500 тонн полуфабрикатов в месяц.

По данным на 1 января 2025 г. производственная мощность эмитента составила по выработке: мяса скота – 134 т/смену, колбасных изделий 105 т/смену, полуфабрикатов – 33 т/смену.

Для обеспечения производства качественной и безопасной продукции эмитентом внедрены и сертифицированы: система менеджмента безопасности пищевой продукции, соответствующая требованиям СТБ ISO 22000-2020, система менеджмента качества, соответствующая требованиям СТБ ISO 9001-2015, ISO 9001-2015.

Эмитентом внедрены и сертифицированы:

система менеджмента окружающей среды на соответствие требованиям СТБ ISO 14001-2017;

система менеджмента здоровья и безопасности при профессиональной деятельности СТБ ISO 45001-2020, ISO 45001-2020.

На готовую продукцию имеются декларации о соответствии, подтверждающие безопасность продукции в соответствии с требованиями технических регламентов Таможенного Союза.

Ассортимент продукции чрезвычайно разнообразен, работа по его расширению и обновлению ведется постоянно. Основные особенности ассортиментных инноваций – разработка и производство безопасных продуктов массового потребления. Подтверждением качества служат победы эмитента на многочисленных конкурсах/выставках.

Планами развития эмитента на 2026 – 2028 годы предусмотрен дальнейший ежегодный рост объемов продаж за счет:

увеличения объемов собственного производства;

размещения заказов на сторонних производственных площадках в Республике Беларусь и Российской Федерации;

расширения и обновления ассортимента продаваемой продукции;

автоматизации основных и обслуживающих производственных процессов;

расширения присутствия на рынках Европейского Союза;

разработка новых видов продукции для новых рынков, отраслей и целевых групп покупателей.

Финансирование намеченных проектов эмитент планирует за счет собственных средств, средств, полученных от реализации облигаций, а также за счет привлечения кредитных ресурсов банков.

Анализ экономических, социальных, технических  
и экологических факторов риска.

По совокупности все факторы анализа макросреды Республики Беларусь в настоящее время демонстрируют отрицательное влияние на рост сегмента мясопереработки.

Вместе с тем эмитент планирует наращивание объемов реализации в первую очередь за счет увеличения производства и реализации группы вареных колбас. Рост объемов планируется произвести за счет увеличения ассортимента колбас фиксированного веса, а также выпуска колбас в еще не освоенных потребительских нишах: структурные вареные колбасы, вареные колбасы со шпиком фиксированного веса, вареные колбасы с использованием диетического сырья – мяса индейки.

В перспективе эмитент планирует развитие товарной ниши сарделек в натуральной оболочке. Существует свободная ниша фиксированного веса на полках самообслуживания, а также ресурсы и возможности у эмитента для освоения этой ниши. Кроме того, эмитентом разработана дополнительная товарная ниша в пельменях «Мясные подушечки», которая реализуется в среднесрочной перспективе 2025-2027 гг. В группе варено-копченых колбас планируется расширение ассортимента фиксированного веса, а также новых вкусовых сегментов.

Одним из основных направлений развития станет увеличение мясных спредов в разных категориях. Эмитент имеет ресурсы для занятия лидирующих позиций в данной нише среди прямых конкурентов.

С учетом сложившейся ситуации эмитент уделяет большое внимание диверсификации экспорта.

Развитие бренда в целом, категорий и отдельных товаров даст возможность нивелировать легкость копирования и преодолеть монополизацию торговли. Наличие высококлассных специалистов и использование их потенциала позволит эмитенту получить конкурентное преимущество на рынке. Использование новых технологий позволит уменьшить себестоимость продукции.

Анализ эмитентом трендов зарубежных рынков выявил, что на рынке Республики Беларусь существует достаточно большое количество свободных товарных ниш.

Занимаемая доля рынка позволит противостоять негативным рыночным тенденциям, таким как монополизация торговли и административные запреты.

Подробное описание каждого риска и возможные варианты реагирования на них приведены в таблице 4.

Таблица 4

События /Факторы	Вероятность наступления, %	Влияние (от 1 до 10)	Ответная реакция эмитента
------------------	----------------------------	----------------------	---------------------------

<b>Политические факторы риска</b>			
Многосторонние экономические санкции	100	10	Импортозамещение по сырью, добавкам, вспомогательным материалам, поставкам оборудования, запасных частей и т.п. Изучение рынков дружественных стран Выстраивание новых цепочек поставок товаров и сырья.
Защита Российской Федерацией собственного рынка продуктов питания	100	10	Диверсификация экспорта: составление плана продаж на экспорт до 2027 г.; планирование доли отгрузок для каждого экспортного направления (страны) в течение 5 лет; разработка мероприятий по достижению запланированных объемов.
<b>Правовые факторы риска</b>			
Развитие института интеллектуальной собственности	60	5	Осуществлять патентование технических заданий (далее ТЗ) на всю продукцию эмитента, в том числе и на экспортные рынки. Проводить мониторинг конкурентов на предмет использования товарных знаков эмитента. Определить политику воздействия при обнаружении о конкурентов ТЗ эмитента.
Ужесточение законодательства о закупках товаров (работ, услуг) за счет собственных средств.	80	8	Осуществление контроля за закупками товаров строго по законодательству.
<b>Экономические факторы риска</b>			
Введение административное регулирование цен постановлением Совмина №713 «О системе регулирования цен».	80	8	Проводить работу по снижению затрат на производство и реализацию продукции. На основании ABC-анализа активно реализовывать высоко маржинальную продукцию. Развивать новые технологии производства продукции.
Падение уровня доходов населения (инфляция).	80	7,3	Производить под брендом эмитента только вкусные мясные продукты. Развитие фасовок продукции с меньшим весом, фиксированным весом.
<b>Социальные факторы риска</b>			
Отсутствие на рынке труда квалифицированных кадров.	90	95	На основании стратегии персонала получить конкурентное преимущество на рынке труда за счет мотивации, лучших условий труда, социальной поддержки работающих.
Система подготовки, переподготовки и повышения в должностях кадров не адекватна требованиям	60	6	Готовить кадры «под себя»: - разработать к каждой рабочей профессии учебную программу/учебный курс; - разработать программу учащихся и выпускников средних специальных и высших учебных заведений (проекты,

современного этапа развития общества в целом.			стажировка) с целью привлечения амбициозных и талантливых студентов; - разработать систему дистанционного обучения, развития внутреннего обучения с целью быстрого погружения в профессию и последующего непрерывного развития сотрудников в VUCA мире.
Старение населения, эмиграция населения, в следствие чего усиление конкуренции за кадры в условиях непрестижности для поколения Z.	95	8,5	Разработать и внедрить мероприятия по удержанию работников. Провести работу с руководителями по повышению компетенции «Управление сотрудниками». Разработать программу по усилению HR бренда среди потенциальных работников: проводить мероприятия по привлечению, начиная со школы: улучшать жизнь в регионе, сформировать понятное EVP для сотрудников, на сайте эмитента отражать корпоративную жизнь эмитента и т.д.
Пропаганда здорового образа жизни.	55	6,5	Развитие линейки рубленых полуфабрикатов, натуральных полуфабрикатов (стейки), серии готовой запеченной продукции «Из нечи».
Внимание населения к состоянию окружающей среды в районе расположения предприятия.	60	6	Оценка воздействия на окружающую среду при разработке проектной документации на строительство новых и реконструкцию и/или модернизацию существующих объектов инфраструктуры предприятия. Общественные обсуждения проектных решений. Мониторинг состояния атмосферного воздуха на границе предприятия и в жилой зоне в районе расположения предприятия (лабораторные измерения загрязняющих веществ в атмосферном воздухе). Информирование населения о результатах мониторинга.
<b>Технологические факторы риска</b>			
Введение в действие ТР ЕАЭС «О безопасности мяса птицы и продукции ее переработки»	80	8	Изменение рецептуры напельмени «Семейные рецепты» (замена ММО курицы на другое сырье). Найти применение куриным каркасам.
Завершение переходного периода по ТР ЕАЭС 051 «О безопасности мяса птицы и продукции ее переработки»	100	8	Актуализировать рецептуры продукции, подпадающей под требования ТР ЕАЭС 051.
Введение в действие изменения №2 к ТР ТС 029.	100	8	Подобрать комплексные пищевые добавки, разрешенные к использованию на продукты из мяса птицы (ТР ЕАЭС 051), для мясной продукции (ТР ТС 034).
Снижение использования мяса птицы.	70		Пересмотреть рецептуры продукции с уменьшенным (исключенным) закладкой мяса птицы.

Ограничение возможности приобретения вспомогательных материалов (пищевые добавки, оболочки, пленки и др.)	40	9	Подобрать альтернативные вспомогательные материалы.
Увеличение убоев крупнорогатого скота (клинически нездорового).	100	9	Модернизировать участок санитарной бойни.
Ограничение возможности приобретения оборудования у производителей, не входящих в ЕАЭС.	70	8	Проработка специфических технических требований к оборудованию. Переход к закупке из одного источника Подбор исходя из существующего доминирующего фонда оборудования.
Появление компаний, копирующих европейских лидеров оборудования.	60	5	Разработать требования и критерии оценки предложений при выборе поставщика, учитывающие интересы эмитента и защищающие его от покупки оборудования от непроверенного поставщика. Внесение в список квалификационных требований «Успешный опыт работы».
<b>Экологические факторы риска</b>			
Увеличение налогов на обращение отходов от полимерной упаковки и снижение доли ее использования.	90	8	Формировать себестоимость в соответствии с законодательством.
Запрет на государственном уровне на захоронение полимерных отходов производства.	90	10	Организовать участок по мойке загрязненной пленки.
Изменение законодательства в части снижения нормативов выбросов загрязняющих веществ в атмосферный воздух в зоне воздействия.	70	10	Применение газоочистных установок. Использование ПДТМ при термообработке мясопродуктов.
Запрет на государственном уровне на сброс поверхностных сточных вод в окружающую среду.	70	6	Ликвидация полей фильтрации. Разработка и реализация проектных решений по организации сброса поверхностных сточных вод в коммунальные сети ливневой канализации.

## 6.2. Прогноз финансовых результатов эмитента на три года.

Прогноз финансовых результатов эмитента на три года представлен в таблице 5.

Таблица 5  
(тыс. бел. руб.)

№ п/п	Прогнозный показатель	2026 г.	2027 г.	2028 г.
1	Выручка от реализации продукции, товаров, работ (услуг) (с налогами)	1 647 962	1 697 401	1 748 323
2	Прибыль (убыток) от реализации продукции, товаров, работ (услуг)	73 677	75 888	78 167
3	Рентабельность продаж, %	5,00	5,00	5,00
4	Экспорт товаров, тыс. долларов США	174 632	176 378	178 142
5	Среднесписочная численность работников в целом по организации, чел.	2 690	2 740	2 790
6	Выручка от реализации продукции, товаров, работ (услуг) на одного среднесписочного работника	612,6	619,5	626,6

Генеральный директор  
ОАО «Брестский мясокомбинат»

П.Я.Буховецкий

Главный бухгалтер  
ОАО «Брестский мясокомбинат»

О.М.Скаржинец



Организация **ОАО "БРЕСТСКИЙ МЯСОКОМБИНАТ"**

Вид деятельности **ПРОМЫШЛЕННЫЕ ПРЕДПРИЯТИЯ**

Организационно-правовая форма: **АКЦИОНЕРНЫЕ (КОММУН.)**

Орган управления: **99000**

Единица измерения: **тыс. руб.**

Адрес **225000 г.Брест, ул. Писателя Смирнова, 4 тел. 80162 27 78 91**

К О Д Ы


## **ОТЧЕТ**

**ПРЕДПРИЯТИЯ (ОРГАНИЗАЦИИ)**

**ОАО "БРЕСТСКИЙ МЯСОКОМБИНАТ"**

**за 2022 год**

**ДАТА ВЫСЫЛКИ**

**ДАТА ПОЛУЧЕНИЯ**

**24.02.2023 СРОК ПРЕДСТАВЛЕНИЯ**

**31.03.2023 ДАТА УТВЕРЖДЕНИЯ**

**Титульный лист**  
**по ОАО "БРЕСТСКИЙ МЯСОКОМБИНАТ"**  
(наименование организации)

**В сводный отчет включены:**

	Код строки	Количество организаций	Сумма уставного капитала, тыс. руб.	в т.ч. доля государственной собственности, тыс. руб.
1	2	3	4	5
1. Государственные унитарные организации:	1010	-	-	-
в том числе:				
республиканские	1011	-	-	-
коммунальные областные	1012	-	-	-
коммунальные районные	1013	-	-	-
2. Открытые акционерные общества	1020	1	76 670	48 990
3. Закрытые акционерные общества	1030	-	-	-
4. Общества с ограниченной ответственностью	1040	-	-	-
5. Общества с дополнительной ответственностью	1050	-	-	-
6. Коллективно-долевые хозяйства	1060	-	-	-
7. Коллективные сельскохозяйственные организации	1070	-	-	-
8. Кооперативы	1080	-	-	-
9. Совхозы и другие государственные сельскохозяйственные организации	1090	-	-	-
	1091	-	-	-
	1092	-	-	-
	1093	-	-	-
	1094	-	-	-
10. Колхозы	1100	-	-	-
	1101	-	-	-
11. Частные унитарные организации*	1102	-	-	-
12. Крестьянские (фермерские) хозяйства *	1103	-	-	-
	1104	-	-	-
	1110	-	-	-
	1111	-	-	-
13. Государственные организации	1120	-	-	-
		-	-	-
<b>Итого</b>	<b>1130</b>	<b>1</b>	<b>76 670</b>	<b>48 990</b>
<b>СПРАВОЧНО:</b> Из кода 1130 - количество организаций, присоединивших сельскохозяйственные предприятия	1131	-	-	-
<b>СПРАВОЧНО:</b> Из кода 1130 - подсобные организации	1132	-	-	-
<b>СПРАВОЧНО:</b> Количество филиалов, включенных в консолидированную бухгалтерскую отчетность	1133	-	-	-

Все стоимостные показатели показываются в тысячах рублей, а количественные – в тоннах.

Отчет утверждён (рассмотрен), и по нему сделаны следующие замечания и предложения:

\*Заполняют только реформированные хозяйства

Руководитель

П.Я. Буховецкий

Главный бухгалтер

О.М. Скаржинец

Дата составления 24.02.2022

**БУХГАЛТЕРСКИЙ БАЛАНС**  
на 31 декабря 2022 года

Организация	ОАО "БРЕСТСКИЙ МЯСОКОМБИНАТ"	
Учетный номер плательщика	200020262	
Вид экономической деятельности	10130	
Организационно-правовая форма	1131	
Орган управления	99000	
Единица измерения	тыс. руб.	
Адрес	224034 г. Брест, ул. Писателя Смирнова, 4	
	Дата утверждения	31.03.2023
	Дата отправки	24.02.2023
	Дата принятия	

Активы	Код строки	На 31 декабря 2022 года	На 31 декабря 2021 года
1	2	3	4
<b>I. ДОЛГОСРОЧНЫЕ АКТИВЫ</b>			
Основные средства	110	152 586	144 780
Нематериальные активы	120	439	464
Доходные вложения в материальные активы	130	-	-
В том числе:			
инвестиционная недвижимость	131	-	-
предметы финансовой аренды (лизинга)	132	-	-
прочие доходные вложения в материальные активы	133	-	-
Вложения в долгосрочные активы	140	2 090	3 629
Долгосрочные финансовые вложения	150	83 011	836
Отложенные налоговые активы	160	-	250
Долгосрочная дебиторская задолженность	170	35 413	33 963
Прочие долгосрочные активы	180	-	-
<b>ИТОГО по разделу I</b>	<b>190</b>	<b>273 539</b>	<b>183 922</b>
<b>II. КРАТКОСРОЧНЫЕ АКТИВЫ</b>			
Запасы	210	60 897	50 228
В том числе:			
материалы	211	48 112	38 806
животные на выращивании и откорме	212	3 931	3 714
незавершенное производство	213	1 786	1 194
готовая продукция и товары	214	7 068	6 514
товары отгруженные	215	-	-
прочие запасы	216	-	-
Долгосрочные активы, предназначенные для реализации	220	-	-
Расходы будущих периодов	230	358	275
Налог на добавленную стоимость по приобретенным товарам, работам, услугам	240	3 689	2 941
Краткосрочная дебиторская задолженность	250	131 293	74 599
Краткосрочные финансовые вложения	260	489	209
Денежные средства и их эквиваленты	270	13 982	3 303
Прочие краткосрочные активы	280	20	1
<b>ИТОГО по разделу II</b>	<b>290</b>	<b>210 728</b>	<b>131 556</b>
<b>БАЛАНС</b>	<b>300</b>	<b>484 267</b>	<b>315 478</b>

Собственный капитал и обязательства	30 Код строки	На 31 декабря 2022 года	На 31 декабря 2021 года
1	2	3	4
<b>III. СОБСТВЕННЫЙ КАПИТАЛ</b>			
Уставный капитал	410	76 670	751
Неоплаченная часть уставного капитала	420	-	-
Собственные акции (доли в уставном капитале)	430	-	-
Резервный капитал	440	1 204	1 102
Добавочный капитал	450	18 337	76 219
Нераспределенная прибыль (непокрытый убыток)	460	148 145	98 387
Чистая прибыль (убыток) отчетного периода	470	-	x
Целевое финансирование	480	-	-
<b>ИТОГО по разделу III</b>	<b>490</b>	<b>244 356</b>	<b>176 459</b>
<b>IV. ДОЛГОСРОЧНЫЕ ОБЯЗАТЕЛЬСТВА</b>			
Долгосрочные кредиты и займы	510	25 363	23 847
Долгосрочные обязательства по лизинговым платежам	520	4 979	8 674
Отложенные налоговые обязательства	530	-	-
Доходы будущих периодов	540	-	-
Резервы предстоящих платежей	550	-	-
Прочие долгосрочные обязательства	560	-	4 000
<b>ИТОГО по разделу IV</b>	<b>590</b>	<b>30 342</b>	<b>36 521</b>
<b>V. КРАТКОСРОЧНЫЕ ОБЯЗАТЕЛЬСТВА</b>			
Краткосрочные кредиты и займы	610	61 224	35 021
Краткосрочная часть долгосрочных обязательств	620	11 443	11 161
Краткосрочная кредиторская задолженность	630	136 335	55 920
В том числе:			
поставщикам, подрядчикам, исполнителям	631	37 287	39 874
по авансам полученным	632	5 244	3 590
по налогам и сборам	633	547	395
по социальному страхованию и обеспечению	634	889	691
по оплате труда	635	3 752	2 820
по лизинговым платежам	636	5 984	8 351
собственнику имущества (учредителям, участникам)	637	90	93
прочим кредиторам	638	82 542	106
Обязательства, предназначенные для реализации	640	-	-
Доходы будущих периодов	650	-	-
Резервы предстоящих платежей	660	567	396
Прочие краткосрочные обязательства	670	-	-
<b>ИТОГО по разделу V</b>	<b>690</b>	<b>209 569</b>	<b>102 498</b>
<b>БАЛАНС</b>	<b>700</b>	<b>484 267</b>	<b>315 478</b>

Руководитель \_\_\_\_\_

П.Я. Буховецкий

Главный бухгалтер \_\_\_\_\_

О.М. Скаржинец

Дата составления 24.02.2023


**ОТЧЕТ**  
**о прибылях и убытках**  
**за январь-декабрь 2022 года**

Организация	ОАО "БРЕСТСКИЙ МЯСОКОМБИНАТ"		
Учетный номер плательщика	200020262		
Вид экономической деятельности	10130		
Организационно-правовая форма	1131		
Орган управления	99000		
Единица измерения	тыс. руб.		
Адрес	224034 г. Брест, ул. Писателя Смирнова, 4		
Наименование показателей	Код строки	За январь-декабрь 2022 г.	За январь-декабрь 2021 г.
1	2	3	4
Выручка от реализации продукции, товаров, работ, услуг	010	847 760	623 473
Себестоимость реализованной продукции, товаров, работ, услуг	020	701 032	533 397
Валовая прибыль (010 – 020)	030	146 728	90 076
Управленческие расходы	040	5 833	4 469
Расходы на реализацию	050	41 540	34 266
Прибыль (убыток) от реализации продукции, товаров, работ, услуг (030 – 040 – 050)	060	99 355	51 341
Прочие доходы по текущей деятельности	070	68 125	98 908
Прочие расходы по текущей деятельности	080	92 961	119 380
Прибыль (убыток) от текущей деятельности (± 060 + 070 – 080)	090	74 519	30 869
Доходы по инвестиционной деятельности	100	4 572	3 839
В том числе:			
доходы от выбытия основных средств, нематериальных активов и других долгосрочных активов	101	-	-
доходы от участия в уставном капитале других организаций	102	-	-
проценты к получению	103	131	214
прочие доходы по инвестиционной деятельности	104	4 441	3 625
Расходы по инвестиционной деятельности	110	6 867	6 689
В том числе:			
расходы от выбытия основных средств, нематериальных активов и других долгосрочных активов	111	486	179
прочие расходы по инвестиционной деятельности	112	6 381	6 510
Доходы по финансовой деятельности	120	7 890	3 924
В том числе:			
курсовые разницы от пересчета активов и обязательств	121	7 674	3 850
прочие доходы по финансовой деятельности	122	206	74
Расходы по финансовой деятельности	130	18 696	7 702
В том числе: проценты к уплате	131	7 383	2 860
курсовые разницы от пересчета активов и обязательств	132	8 923	3 537
прочие расходы по финансовой деятельности	133	2 390	1 305
Прибыль (убыток) от инвестиционной и финансовой деятельности (100 – 110 + 120 – 130)	140	-13 111	-6 628
Прибыль (убыток) до налогообложения (± 090 ± 140)	150	61 408	24 241

Наименование показателей	Код строки	За январь-декабрь 2022 г.	За январь-декабрь 2021 г.
		3	4
1	2		
Налог на прибыль	160	11 596	4 141
Изменение отложенных налоговых активов	170	-250	250
Изменение отложенных налоговых обязательств	180	-	-
Прочие налоги и сборы, исчисляемые из прибыли (дохода)	190	-	-
Прочие платежи, исчисляемые из прибыли (дохода)	200	-	-
Чистая прибыль (убыток) ( $\pm 150 - 160 \pm 170 \pm 180 - 190 - 200$ )	210	49 562	20 350
Результат от переоценки долгосрочных активов, не включаемый в чистую прибыль (убыток)	220	18 335	16 520
Результат от прочих операций, не включаемый в чистую прибыль (убыток)	230	-	-
Совокупная прибыль (убыток) ( $\pm 210 \pm 220 \pm 230$ )	240	67 897	36 870
Базовая прибыль (убыток) на акцию	250	-	-
Разводненная прибыль (убыток) на акцию	260	-	-
Количество организаций получивших прибыль по конечному финансовому результату	270	1	1
Сумма полученной прибыли по конечному финансовому результату	270a	49 562	20 350
Количество организаций получивших убыток по конечному финансовому результату	280	-	-
Сумма полученного убытка по конечному финансовому результату	280a	-	-
Количество организаций получивших прибыль по конечному финансовому результату, без учета государственной поддержки	290	1	1
Сумма полученной прибыли по конечному финансовому результату, без учета государственной поддержки	290a	49 562	20 350
Количество организаций получивших убыток по конечному финансовому результату, без учета государственной поддержки	295	-	-
Сумма полученного убытка по конечному финансовому результату, без учета государственной поддержки	295a	-	-


Расшифровка прочих доходов и расходов по текущей деятельности					
Показатель	код	За отчетный период		За аналогичный период прошлого года	
		доход	расход	доход	расход
Наименование	1	3	4	5	6
Доходы, связанные с государственной поддержкой, направленной на приобретение запасов, оплату выполненных работ, оказанных услуг, финансирование текущих расходов (из строки 070)	300	-	X	-	X
Доходы, связанные с государственной поддержкой, направленной на инвестиционную и финансовую деятельность (из стр.104 и 122)	301	206	X	74	X
Выплаты компенсирующего, стимулирующего характера, а также выплаты, носящие характер социальных льгот (из строки 080)	310	X	6 852	X	4 818
Справочно:	2	3		4	
Выручка от реализации продукции, товаров, работ, услуг (с учетом налогов и сборов, включаемых в выручку)	400	908 041		669 603	
в том числе: выручка, полученная в иностранной валюте	400a	261 949		177 717	
Постоянные затраты в себестоимости реализованной продукции, товаров, работ, услуг (из строки 020)	401	61 361		52 641	
Переменные затраты в себестоимости реализованной продукции, товаров, работ, услуг (из строки 020)	402	639 671		480 756	
Амортизация (из строк 20, 40, 50, 80, 112)	403	18 450		20 179	
Рентабельность продаж, %	410	10,9		7,7	
Рентабельность от реализации, товаров, работ, услуг, %	411	13,3		9	
Рентабельность по конечному финансовому результату, %	412	6,6		3,6	
Рентабельность по конечному финансовому результату, без учета государственной поддержки, %	413	6,6		3,6	

Руководитель



П.Я. Буховецкий

Главный бухгалтер



О.М. Скаржинская

Дата составления 24.02.2023




Наименование показателя	Код строки	Уставный капитал	Исполненная часть уставного капитала	Собственные акции (доли в уставном капитале)	Резервный капитал	Добавочный капитал	Нераспределенная прибыль (непокрытый убыток)	Чистая прибыль (убыток)	Итого
1	2	3	4	5	6	7	8	9	10
Изменение уставного капитала	070	-	-	-	-	-	-	-	-
Изменение резервного капитала	080	-	-	-	139	-	-139	-	-
Изменение добавочного капитала	090	-	-	-	-	-552	552	-	-
Остаток на 31.12.2021 г.	100	751	-	-	1 102	76 219	98 415	-	176 487
Остаток на 31.12.2021 г.	110	751	-	-	1 102	76 219	98 415	-	176 487
Корректировки в связи с изменением учетной политики	120	-	-	-	-	-	-	-	-
Корректировки в связи с исправлением ошибок	130	-	-	-	-	-	-28	-	-28
Скорректированный остаток на 31.12.2021 г.	140	751	-	-	1 102	76 219	98 387	-	176 459
За январь-декабрь 2022 года									
Увеличение собственного капитала – всего	150	75 919	-	-	-	-57 584	49 562	-	67 897
В том числе:									
чистая прибыль	151	-	-	-	-	-	49 562	-	49 562
переоценка долгосрочных активов	152	-	-	-	-	18 335	-	-	18 335
доходы от прочих операций, не включаемые в чистую прибыль (убыток)	153	-	-	-	-	-	-	-	-
выпуск дополнительных акций	154	-	-	-	-	-	-	-	-
увеличение номинальной стоимости акций	155	75 919	-	-	-	-75 919	-	-	-
вклады собственника имущества (учредителей, участников)	156	-	-	-	-	-	-	-	-
реорганизация	157	-	-	-	-	-	-	-	-
	158	-	-	-	-	-	-	-	-
прочие	159	-	-	-	-	-	-	-	-
Уменьшение собственного капитала – всего	160	-	-	-	-	-	-	-	-
В том числе:									
убыток	161	-	-	-	-	-	-	-	-
переоценка долгосрочных активов	162	-	-	-	-	-	-	-	-
расходы от прочих операций, не включаемые в чистую прибыль (убыток)	163	-	-	-	-	-	-	-	-
уменьшение номинальной стоимости акций	164	-	-	-	-	-	-	-	-
выкуп акций (долей в уставном капитале)	165	-	-	-	-	-	-	-	-
дивиденды и другие доходы от участия в уставном капитале организации	166	-	-	-	-	-	-	-	-
реорганизация	167	-	-	-	-	-	-	-	-
	168	-	-	-	-	-	-	-	-
прочие	169	-	-	-	-	-	-	-	-
Изменение уставного капитала	170	-	-	-	-	-	-	-	-
Изменение резервного капитала	180	-	-	-	102	-	-102	-	-
Изменение добавочного капитала	190	-	-	-	-	-298	298	-	-
Остаток на 31.12.2022 г.	200	76 670	-	-	1 204	18 337	148 145	-	244 356

Руководитель



П.Я. Буховецкий

Главный бухгалтер



О.М. Скаржин

Дата составления 24.02.2023


**ОТЧЕТ**  
**о движении денежных средств**  
**за январь-декабрь 2022 года**

Организация	ОАО "БРЕСТСКИЙ МЯСОКОМБИНАТ"
Учетный номер плательщика	200020262
Вид экономической деятельности	10130
Организационно-правовая форма	1131
Орган управления	99000
Единица измерения	тыс. руб.
Адрес	224034 г. Брест, ул. Писателя Смирнова, 4

Наименование показателей	Код строки	За январь-декабрь 2022 г.	За январь-декабрь 2021 г.
		3	4
<b>Движение денежных средств по текущей деятельности</b>			
Поступило денежных средств – всего	020	951 903	765 163
В том числе:			
от покупателей продукции, товаров, заказчиков работ, услуг	021	881 478	651 979
от покупателей материалов и других запасов	022	750	201
роялти	023	-	-
прочие поступления	024	69 675	112 983
Направлено денежных средств – всего	030	941 803	762 245
В том числе:			
на приобретение запасов, работ, услуг	031	790 401	599 452
на оплату труда	032	52 263	41 330
на уплату налогов и сборов	033	26 961	10 257
на прочие выплаты	034	72 178	111 206
Результат движения денежных средств по текущей деятельности (020 – 030)	040	10 100	2 918
<b>Движение денежных средств по инвестиционной деятельности</b>			
Поступило денежных средств – всего	050	131	5 863
В том числе:			
от покупателей основных средств, нематериальных активов и других долгосрочных активов	051	-	-
возврат предоставленных займов	052	-	540
доходы от участия в уставном капитале других организаций	053	-	-
проценты	054	131	214
прочие поступления	055	-	5 109
Направлено денежных средств – всего	060	17 603	30 306
В том числе:			
на приобретение и создание основных средств, нематериальных активов и других долгосрочных активов	061	16 479	23 761
на предоставление займов	062	1 124	940
на вклады в уставный капитал других организаций	063	-	-
прочие выплаты	064	-	5 605
Результат движения денежных средств по инвестиционной деятельности (050 – 060)	070	-17 472	-24 443

Наименование показателей	Код строки	За январь-декабрь 2022 г.	За январь-декабрь 2021 г.
1	2	3	4
<b>Движение денежных средств по финансовой деятельности</b>			
Поступило денежных средств – всего	080	187 468	89 480
В том числе:			
кредиты и займы	081	182 910	85 819
от выпуска акций	082	-	-
вклады собственника имущества (учредителей, участников)	083	-	-
прочие поступления	084	4 558	3 661
Направлено денежных средств – всего	090	169 417	72 114
В том числе:			
на погашение кредитов и займов	091	155 078	61 039
на выплаты дивидендов и других доходов от участия в уставном капитале организации	092	3	3 098
на выплаты процентов	093	7 214	2 752
на лизинговые платежи	094	2 390	1 305
прочие выплаты	095	4 732	3 920
Результат движения денежных средств по текущей, инвестиционной и финансовой деятельности (080-090)	100	18 051	17 366
Результат движения денежных средств за отчётный период ( $\pm 040 \pm 070 \pm 100$ )	110	10 679	-4 159
Остаток денежных средств и эквивалентов денежных средств на 31.12.2021 г.	120	3 303	7 462
Остаток денежных средств и эквивалентов денежных средств на конец отчетного периода	130	13 982	3 303
Влияние изменений курса иностранной валюты по отношению к белорусскому рублю	140	-210	-263

Руководитель



П.Я. Буховецкий

Главный бухгалтер



О.М. Скаржинец

Дата составления 24.02.2023

ПРИЛОЖЕНИЕ К БУХГАЛТЕРСКОМУ БАЛАНСУ №1  
с 1 января по 31 декабря 2022 г.

Организация	ОАО "БРЕСТСКИЙ МЯСОКОМБИНАТ"
Учетный номер плательщика	200020262
Вид деятельности	10130
Организационно-правовая форма	1131
Орган управления	99000
Единица измерения	тыс. руб.
Адрес	224034 г. Брест, ул. Писателя Смирнова, 4

## РАЗДЕЛ I. ОСНОВНЫЕ СРЕДСТВА

НАИМЕНОВАНИЕ ПОКАЗАТЕЛЕЙ	Код строки	На начало года	Поступило	Выбыло	На конец года	Сумма начисленной амортизации
1	2	3	4	5	6	7
Основные средства – всего	010	275 679	50 662	22 381	303 960	151 374
в том числе:						
здания и сооружения	011	107 795	20 046	459	127 382	26 359
передаточные устройства	012	4 130	1 647	-	5 777	2 009
машины и оборудование	013	147 687	26 936	19 990	154 633	108 991
транспортные средства	014	14 544	1 141	1 058	14 627	13 422
инструмент, инвентарь и принадлежности	015	824	154	2	976	590
рабочий скот и животные основного стада	016	696	738	872	562	-
многолетние насаждения	017	3	-	-	3	3
капитальные затраты в улучшение земель	018	-	-	-	-	-
прочие основные средства	019	-	-	-	-	-
<b>СПРАВОЧНО:</b>		<b>На начало года</b>	<b>На конец года</b>			
		<b>3</b>	<b>6</b>			
амортизация основных средств	001	130 899	151 374			
стоимость основных средств, полностью амортизированных	006	54 208	72 960			

Затраты финансовых средств на ремонт  
и техническое обслуживание машинно-тракторного парка

Показатели	Код строки	Направлено финансовых средств, тыс. рублей	
		Всего	в том числе собственные средства
А	Б	1	2
Ремонт и техническое обслуживание машинно-тракторного парка, всего	70	-	-
в т.ч. тракторов	71	-	-
зерноуборочных комбайнов	72	-	-
кормоуборочных комбайнов	73	-	-
из стр. 70: на оплату услуг сторонним организациям	74	-	-
на приобретение запасных частей	75	-	-

## РАЗДЕЛ II. ДЕБИТОРСКАЯ ЗАДОЛЖЕННОСТЬ

НАИМЕНОВАНИЕ ПОКАЗАТЕЛЕЙ	Код строки	Остаток на конец отчетного периода		Остаток на начало отчетного года	
		Всего	в том числе просроченная	Всего	в том числе просроченная
1	2	3	4	5	6
Задолженность всего	120	166 706	6 639	108 562	6 176
в том числе:					
расчеты с покупателями и заказчиками	121	57 013	6 639	35 337	6 176
расчеты с поставщиками и подрядчиками (авансы выданные)	122	106 612	-	65 220	-
расчеты с бюджетом	123	438	-	4 794	-
расчеты по социальному страхованию и обеспечению	124	-	-	-	-
прочая дебиторская задолженность	125	2 643	-	3 211	-
	126	-	-	-	-
<b>СПРАВОЧНО (из строки 120):</b>					
Дебиторская задолженность по внешнеторговым договорам	138А	7 115	-	2 669	-
Расчеты с собственником имущества	138В	-	-	-	-

НАИМЕНОВАНИЕ ПОКАЗАТЕЛЕЙ	Код строки	На начало года	Получено	Погашено	На конец года	в том числе просроченные
		3	4	5	6	7
<b>Долгосрочные кредиты — всего</b>	160	34 956	12 931	11 123	36 764	-
в том числе: на строительство	161	11 471	-	3 237	8 234	-
из них: на строительство производственных объектов по Указам, распоряжениям Президента РБ и постановлениям Совета Министров РБ	161А	9 839	-	2 304	7 535	-
на строительство жилья	162	-	-	-	-	-
на приобретение основных средств	163	378	-	36	342	-
на расчеты за сельхоз. сырье	164	21 054	12 931	7 674	26 311	-
из них: по Указам, распоряжениям Президента РБ и постановлениям Совета Министров РБ	164А	5 500	-	-	5 500	-
прочие расходы	165	2 053	-	176	1 877	-
<b>СПРАВОЧНО:</b>		-	-	-	-	-
Отсрочена (рассрочена) сумма задолженности по кредитам в соответствии с Указом Президента РБ от 17.07.2014 г. № 348	166	X	X	X	-	X
Отсрочена (рассрочена) сумма задолженности по кредитам в соответствии с Указом Президента РБ от 25.02.2020 № 70	167	X	X	X	-	X
<b>Краткосрочные кредиты — всего</b>	170	33 862	169 979	142 955	60 886	-
в том числе: на приобретение товарно-материальных ценностей	171	-	-	-	-	-
на оплату труда	172	-	-	-	-	-
на расчеты за сельхоз. сырье	173	32 722	169 979	141 815	60 886	-
из них: по Указам, распоряжениям Президента РБ и постановлениям Совета Министров РБ	173А	-	4 000	2 800	1 200	-
прочие расходы	174	1 140	-	1 140	-	-
<b>Долгосрочные ссуды, займы — всего</b>	180	-	-	-	-	-
из них: задолженность перед республиканским бюджетом	180А	-	-	-	-	-
<b>Краткосрочные ссуды и займы — всего</b>	190	1 000	-	1 000	-	-
из них: задолженность перед республиканским бюджетом	190А	-	-	-	-	-
<b>СПРАВОЧНО:</b>		-	-	-	-	-
Сумма задолженности по бюджетным ссудам, рассроченная в соответствии с Указом Президента РБ от 02.10.2018 г. № 399	196	X	X	X	-	X
Задолженность по заключенным банками и ОАО «Агентство по управлению итг и вимо» договорам уступки требования по кредитным договорам - всего	197	-	-	-	-	-
в том числе: задолженность по кредитам в соотв. с Указом Президента РБ от 17.07.2016 г. № 268	200	-	-	-	-	-
из нее: сумма задолженности по долгосрочным кредитам	201	-	-	-	-	-
по краткосрочным кредитам	202	-	-	-	-	-
задолженность по кредитам в соотв. с Указом Президента РБ от 20.07.2021 г. № 279	203	-	-	-	-	-
из нее: сумма задолженности по долгосрочным кредитам	204	-	-	-	-	-
по краткосрочным кредитам	204А	-	-	-	-	-
Задолженность по кредитам в соотв. с Указом Президента РБ от 02.10.2018 г. № 399 - всего	205	-	-	-	-	-
из нее: сумма задолженности по долгосрочным кредитам	206	-	-	-	-	-
по краткосрочным кредитам	207	-	-	-	-	-
Задолженность по исполненным гарантиям - всего	210	-	-	-	-	-
в том числе: по исполненным гарантиям Правительства РБ	210А	-	-	-	-	-
из нее реструктурировано:						
по Указу Президента РБ от 17.07.2014 г. № 348	211	-	-	-	-	-
по Указу Президента РБ от 02.10.2018 г. № 399	217	-	-	-	-	-
Задолженность по заключенным банками и обособленным договорам уступки требования по кредитным договорам - всего	220	-	-	-	-	-
по Указу Президента РБ от 28.12.2016 г. № 496	222	-	-	-	-	-
по Указу Президента РБ от 27.04.2017 г. № 135	223	-	-	-	-	-
по Указу Президента РБ от 27.04.2017 г. № 136	224	-	-	-	-	-
по Указу Президента РБ от 05.05.2017 г. № 147	225	-	-	-	-	-
<b>Проценты по кредитам и займам - всего</b>	230	211	7 383	7 214	380	-
в том числе: по долгосрочным кредитам	230А	52	1 847	1 857	42	-
из них: отнесенные на увеличение стоимости основных средств	231	-	-	-	-	-
по краткосрочным кредитам	232	159	5 536	5 357	338	-
по ссудам (займам), исполненным гарантиям, переданной задолженности по кредитным договорам	233	-	-	-	-	-
<b>СПРАВОЧНО:</b>		-	-	-	-	-
Отсрочена (рассрочена) сумма процентов по кредитам в соответствии с Указом Президента РБ от 02.10.2018 № 399	234	X	X	X	-	X

НАИМЕНОВАНИЕ ПОКАЗАТЕЛЕЙ	Код строки	Платежи по кредитам			
		2023г.	2024г.	2025г.	последующие годы
1	2	3	4	5	6
<b>СПРАВочно:</b>					
Задолженность на конец года: по долгосрочным кредитам	240	11 401	10 065	2 502	12 796
в том числе: на строительство производственных объектов по Указам, распоряжениям Президента РБ и постановлениям Совета Министров РБ	240A	2 309	1 598	891	2 737
на строительство жилья	240B	-	-	-	-
по краткосрочным кредитам	241	60 886	-	-	-
по ссудам и займам, всего	242	-	-	-	-
в том числе: по бюджетным ссудам и займам	242A	-	-	-	-
по исполненным гарантиям - всего	243	-	-	-	-
в том числе: по исполненным гарантиям Правительства РБ	243A	-	-	-	-
Задолженность на конец года по кредитам в соотв. с Указом Президента РБ от 17.07.2016 г. № 268	245	-	-	-	-
Задолженность на конец года по кредитам в соотв. с Указом Президента РБ от 02.10.2018 г. № 399	246	-	-	-	-
Задолженность на конец года по кредитам в соотв. с Указом Президента РБ от 20.07.2021 г. № 279	246A	-	-	-	-
Кредиторская задолженность	247	136 335	3 039	1 048	892
в том числе: возврат лицензионных платежей	248	5 984	3 039	1 048	892

## СПРАВКА-РАСШИФРОВКА КРЕДИТОРСКОЙ ЗАДОЛЖЕННОСТИ

НАИМЕНОВАНИЕ ПОКАЗАТЕЛЕЙ	Код строки	На конец отчетного периода		На начало отчетного года	
		Всего	в т.ч. долгосрочная	Всего	в т.ч. долгосрочная
1	2	3	4	5	6
Кредиторская задолженность - всего	250	141 314	6 503	68 594	7 635
в т.ч.: подрядным строительным организациям	251	180	-	134	-
организациям агрофермы за ремонт и техническое обслуживание машинно-тракторного парка	252	-	-	-	-
за электроэнергию	253	-	-	-	-
за газ	254	-	-	-	-
за тепловую энергию	255	-	-	-	-
за минеральные удобрения и средства защиты	256	-	-	-	-
за нефтепродукты	257	-	-	-	-
за запчасти	258	690	-	50	-
за семена	259	-	-	-	-
за комбикорм	260	39	-	358	-
по лизингу	261	10 963	-	17 025	-
бюджетам всех уровней - всего	270	547	-	395	-
по пени и штрафам	271	-	-	-	-
фонду социальной защиты	280	889	-	691	-
из пеней и штрафов	281	-	-	-	-
за коммунальные услуги	290	-	-	-	-
в том числе, отсрочено и рассрочено в соответствии с Указами Президента Республики Беларусь - всего	300	-	X	-	X
за электроэнергию	301	-	X	-	X
за газ	302	-	X	-	X
за тепловую энергию	303	-	X	-	X
бюджет всех уровней по уплате налогов и иных обязательных платежей	304	-	X	-	X
в том числе: пени и штрафы	305	-	X	-	X
фонду социальной защиты	306	-	X	-	X
в том числе: санкции, пени и штрафы	307	-	X	-	X
отсроченная и рассроченная кредиторская задолженность контрагентов	309	-	X	-	X
в том числе по лизингу	309A	-	X	-	X
за коммунальные услуги	310	-	-	-	-

## СПРАВОЧНО:

Структуризированно задолженности	код стр.	Указ от 24.01.2011 № 34		Указ от 04.07.2016 № 253		Указ от 02.10.2018 № 399		Указ от 25.02.2020 № 70		Всего	
		на конец отчетного периода	на начало отчетного периода	на конец отчетного периода	на начало отчетного периода	на конец отчетного периода	на начало отчетного периода	на конец отчетного периода	на начало отчетного периода	на конец отчетного периода	на начало отчетного периода
1	2	3	4	5	6	7	8	9	10	11	12
Реструктуризированно - всего:	320	-	-	-	-	-	-	-	-	-	-
за электроэнергию	321	-	-	-	-	-	-	-	-	-	-
за газ	322	-	-	-	-	-	-	-	-	-	-
за тепловую энергию	323	-	-	-	-	-	-	-	-	-	-
бюджетов всех уровней по уплате налогов и иных обязательных платежей	324	-	-	-	-	-	-	-	-	-	-
из нее: пени и штрафы	325	-	-	-	-	-	-	-	-	-	-
фонду социальной защиты	326	-	-	-	-	-	-	-	-	-	-
из нее: санкции, пени и штрафы	327	-	-	-	-	-	-	-	-	-	-
отсроченная и рассроченная кредиторская задолженность контрагентов	328	-	-	-	-	-	-	-	-	-	-
в том числе по лицензу	328А	-	-	-	-	-	-	-	-	-	-
коммунальные услуги	329	-	-	-	-	-	-	-	-	-	-

## СПРАВОЧНО:

НАИМЕНОВАНИЕ ПОКАЗАТЕЛЕЙ	Код строки	За отчетный период	За аналогичный период прошлого года
1	2	3	4
Расход энергетических ресурсов на производственные цели:			
дизельного топлива, тонн	771	1 353	1 195
бензина, тонн	772	51	42
электроэнергии, тыс.кВт-ч.	773	27 435	26 056
теплоэнергии, Гкал	774	-	-
газа, тыс. куб. м	775	4 101	4 121
СПРАВОЧНО:		Графа 3	
Количество с/х организаций, которые уплачивают в бюджет единый налог	777	-	-
Налоговая выручка для исчисления единого налога для производителей сельскохозяйственной продукции, тыс. рублей	778	-	-

## СПРАВКА О ПЛАТЕЖАХ В БЮДЖЕТ

НАИМЕНОВАНИЕ ПОКАЗАТЕЛЕЙ	Код строки	Присчитается по расчету	Зачтено	Возмещено из бюджета	Перечислено в бюджет в фонды
1	2	3	4	5	6
Налог на прибыль	1010	11 596	-	X	1 384
Прочие налоги и сборы, исчисляемые из прибыли (дохода)	1020	-	-	X	-
Прочие платежи, исчисляемые из прибыли (дохода)	1030	-	-	X	-
Налог на доходы - всего	1040	-	-	X	-
в том числе:					
налог на доход в виде дивидендов	1041	-	-	X	-
налог на доходы от операций с ценными бумагами	1042	-	-	X	-
Налог на добавленную стоимость	1050	105 971	110 220	15 507	18 252
Акцизы	1060	-	-	X	-
Единый налог для производителей сельскохозяйственной продукции	1070	-	-	X	-
Единый налог при упрощенной системе налогообложения	1080	-	-	X	-
Налог на недвижимость	1090	588	-	X	-
Земельный налог	1100	652	-	X	163
Налог за пользование природными ресурсами (экологический налог)	1110	107	-	X	82
Транспортный налог	1111	76	-	X	82
Местные налоги и сборы	1120	-	-	X	-
Прочие налоги и сборы	1121	59	-	X	17
Подходный налог с физических лиц	1130	7 228	-	X	6 981
Экономические санкции	1140	-	-	X	-
Государственная пошлина, связанная с рассмотрением дел в судах	1141	-	-	X	-
<b>ИТОГО</b>	<b>1150</b>	<b>126 277</b>	<b>110 220</b>	<b>15 507</b>	<b>26 961</b>
Направление части прибыли на выплату дивидендов	1180	-	-	X	3
в том числе:					
отчисление части прибыли в соответствии с Указом Президента от 28.12.2003 № 637, подлежащее уплате в республиканский и (или) местный бюджеты	1181	-	-	X	-
отчисление части прибыли, подлежащее уплате прочим акционерам-юридическими лицами	1182	-	-	X	-
отчисление части прибыли, подлежащее уплате прочим акционерам-физическими лицами	1183	-	-	X	3
Отчисления в Фонд национального развития	1190	-	-	X	-

## СПРАВКА О ПЛАТЕЖАХ В ФОНД СОЦИАЛЬНОЙ ЗАЩИТЫ

НАИМЕНОВАНИЕ ПОКАЗАТЕЛЕЙ	Код строки	Присчитается по расчету	Истрасходовано	Возмещено из бюджета	Перечислено в бюджет в фонды
1	2	3	4	5	6
Отчисления на социальные нужды: в фонд социальной защиты населения	1196	20 215	4 609	X	15 408

## СПРАВОЧНО:

НАИМЕНОВАНИЕ ПОКАЗАТЕЛЕЙ	Код строки	На конец отчетного периода	На начало отчетного года	Показатели	Код строки	За отчетный период
1	2	3	4	А	Б	Г
Наличие собственных оборотных средств, тыс. руб.	1200	1 159	29 058	Сумма средств, полученная из республиканского и местных бюджетов	1300	206
Коэффициент обеспеченности собственными оборотными средствами	1210	0,01	0,22			
Коэффициент текущей ликвидности	1220	1,01	1,28			
Коэффициент обеспеченности финансовых обязательств активами	1230	0,5	0,44			
Коэффициент абсолютной ликвидности	1240	0,07	0,03			
Чистые активы	1250	244 356	176 459			

Руководитель  П.Я. БуховецкийГлавный бухгалтер  О.М. Скаржински

Дата составления 24.02.2023

## ПРИМЕЧАНИЯ

к годовому отчету за 2022 г.

ОАО "Брестский мясокомбинат"

Открытое акционерное общество "Брестский мясокомбинат" создано на основании приказа Брестского областного комитета по управлению государственным имуществом и приватизации от 29 декабря 1995 года № 129, путем преобразования государственного предприятия "Брестский мясокомбинат", в соответствии с законодательством о приватизации государственного имущества и Законом Республики Беларусь от 9 декабря 1992 года "Об акционерных обществах, обществах с ограниченной ответственностью и обществах с дополнительной ответственностью".

ОАО "Брестский мясокомбинат" зарегистрировано в качестве юридического лица исполнительным комитетом администрации Ленинского района г.Бреста (свидетельство о регистрации от 24 мая 1996 года № 1963), зарегистрировано Брестским областным исполнительным комитетом в Едином государственном регистре юридических лиц и индивидуальных предпринимателей за № 200020262 (свидетельство о государственной регистрации коммерческой организации от 19 сентября 2000 года).

Уставный фонд ОАО "Брестский мясокомбинат" составляет 76670419,32 рублей. Уставный фонд разделен после реорганизации на 521532 простых (обыкновенных) акций номинальной стоимостью 147,01 рублей каждая. Количество акционеров всего : 3824 , в том числе 34 юридических лиц и 3790 физических лиц, из них 31 физическое лицо – нерезиденты и 10 акционеров, передавших акции в доверительное управление. Доля государства в уставном фонде ОАО "Брестский мясокомбинат" коммунальной собственности (областная собственность) составляет 333376 акций или 63,9224%. Наибольшее количество акций принадлежит:

- Государственному объединению «Управляющая компания холдинга «Концерн Брестмясомолпром» – 333376 простых акций, что составляет 63,9224 %

- РУСП "Селекционно-гибридный центр "Западный" Брестский район – 18382 простых акций или 3,5246%

- СПК "Остромечье" Брестский район – 12794 простых акции или 2.4532%;

- ОАО "Агро-Заречье" Каменецкий район – 5588 простых акций или 1,07146%;

- СПК "Беловежский" Каменецкий район – 8247 простых акций или 1,5813 %.

В 2022г. в состав Наблюдательного Совета были избраны следующие акционеры :

Степанович А.В. – КУТПП "Концерн "Белмясомолпром", представитель государства ,

Количество акций государства – 333376 шт.

Серков Михаил Николаевич КУТПП "Концерн "Белмясомолпром",

Тимохов Анатолий Григорьевич – КУТПП "Концерн "Белмясомолпром",

Бурак Олег Анатольевич – представитель ОАО «Остромечеве» Брестского района количество акций -12794 шт.,

Гусак Сергей Иванович – представитель СУП "Савушкино" Малоритского района , количество акций - 2353 шт.

Парафенюк Борис Власович - представитель СПК "Хмелево" Жабинковского района , количество акций - 442 шт.

Демидюк Татьяна Павловна – председатель СПК «Восходящая заря»

В 2022 году руководство хозяйственно-финансовой деятельностью предприятия осуществлялось генеральным директором организации Буховецким П.Я.

Учет и контроль хозяйственно-финансовой деятельности организации осуществлялся в 2022г. главным бухгалтером Скаржинец О.М.

ОАО "Брестский мясокомбинат" является коммерческой организацией , имеет обособленное имущество , самостоятельный баланс, печать.

ОАО "Брестский мясокомбинат" , по состоянию на конец года, имеет следующие открытые счета:

Филиал №100 Брестское областное управление ОАО «АСБ Беларусбанк» г.Брест

Код валюты	до 04.07.2017г.		после 04.07.2017г.	
	БИК	Счет	БИК	Счет
933	150501246	3012780130010	АКВВВУ21100	ВУ89АКВВ30127801300101000000
643	150501246	3012780130023	АКВВВУ21100	ВУ88АКВВ30127801300231000000
978	150501246	3012780130023	АКВВВУ21100	ВУ88АКВВ30127801300231000000
840	150501246	3012780130023	АКВВВУ21100	ВУ88АКВВ30127801300231000000

Филиал ОАО «Белагропромбанк» Брестское областное управление г.Брест

Код валюты	до 04.07.2017г.		после 04.07.2017г.	
	БИК	Счет	БИК	Счет
933	150501401	3012249800017	ВАРВВУ21401	ВУ78ВАРВ30122498000110000000

Региональная дирекция №100 ОАО «БПС-Сбербанк» г.Брест

Код валюты	до 04.07.2017г.		после 04.07.2017г.	
	БИК	Счет	БИК	Счет
933	153001369	3012122287075	ВПСВВУ2Х	ВУ71ВПСВ30121222870759330000
643	153001369	3012122287059	ВПСВВУ2Х	ВУ68ВПСВ30121222870596430000

978	153001369	3012122287033	BPSBBY2X	BY48BPSB30121222870339780000
840	153001369	3012122287017	BPSBBY2X	BY66BPSB30121222870178400000

### ЗАО БАНК ВТБ (БЕЛАРУСЬ)

Код валюты	до 04.07.2017г.		после 04.07.2017г.	
	БИК	Счет	БИК	Счет
933	153001108	3012256870014	SLANBY22	BY57SLAN30122568700140000000
643	153001108	3012256875022	SLANBY22	BY15SLAN30122568750220000000
978	153001108	3012256875022	SLANBY22	BY10SLAN30122568750220100000

В 2021г. открыт текущий расчетный счет в ОАО «Альфа-Банк»

В 2022г. открыты текущие расчетный счета в ОАО «Приорбанк»

Открытых счетов за пределами Республики Беларусь предприятие не имеет.

Предприятие зарегистрировано в инспекции МНС Республики Беларусь по Ленинскому району г. Бреста в качестве плательщика под УНН 200020262.

Филиалов и обособленных подразделений на территории Республики Беларусь и за ее пределами не имеет.

В 2015г. создано два унитарных предприятия : производственное унитарное предприятие «Брестские традиции» Кобринский район Брестской области и торговое унитарное предприятие «Брестские угощения» г.Брест.

С 01.12.2017г. создано ещё одно дочернее сельскохозяйственное унитарное предприятие «Хотиславский» Малоритский район Брестской области.

Дата государственной регистрации ТУП «Брестские угощения» - 01.04.2015г. УНП 291344263 Уставный фонд сформирован за счет вклада ОАО «Брестский мясокомбинат» и составляет 1,0 тыс.рублей.

Дата государственной регистрации ПУП «Брестские традиции» - 01.04.2015г. УНП 291355141. Уставный фонд сформирован за счет вклада ОАО «Брестский мясокомбинат» и составляет 1,0 тыс.руб.

Дата государственной регистрации УП «Хотиславский» - 22.11.2017г. УНП 290551058. Уставный фонд сформирован за счет вклада ОАО «Брестский мясокомбинат» и составляет 7,7 тыс.руб.

Дата государственной регистрации УП «АгроОзять» 01.07.2020г. УНП 291598470. Уставный фонд сформирован за счет вклада ОАО «Брестский мясокомбинат» и составляет 20000,0 руб.

В декабре 2019г. по договору купли –продажи предприятия как имущественного комплекса № ОпИР/279 от 09.12.2019г. ОАО «Брестский мясокомбинат» приобрело свиноводческий комплекс на 24000 голов свиней в год. Предприятие как имущественный комплекс вошло в состав акционерного общества как производственный участок.

17.12.2021г. Министерством экономики Республики Беларусь был зарегистрирован холдинг «Группа компаний БМК» (регистрационный номер 132), в состав которого вошли: ОАО «Брестский мясокомбинат» - Управляющая

компания холдинга «Группа компаний БМК» , унитарное предприятие «Брестские угощения», сельскохозяйственное унитарное предприятие «Хотиславский», сельскохозяйственного унитарного предприятия «АгроОзять», торговое унитарное предприятие «Брестские угощения», Открытое акционерное общество «Селекционно-гибридный центр «Западный». В сводном бухгалтерском отчете отчетность ОАО «СПЦ «Западный» не отражается. Предприятие составляет консолидированную бухгалтерскую отчетность по МСФО с 2015г.

Предприятие осуществляет текущую хозяйственную деятельность, в целях извлечения прибыли.

Основным видом деятельности предприятия по ОКРБ 005-2011 «Виды экономической деятельности» является производство продуктов из мяса и мяса сельскохозяйственной птицы. .

Бухгалтерская отчетность составлена в соответствии с Постановлением Министерства Финансов Республики Беларусь №104 от 12.12.2016г.

**«ОБ УТВЕРЖДЕНИИ НАЦИОНАЛЬНОГО СТАНДАРТА БУХГАЛТЕРСКОГО УЧЕТА И ОТЧЕТНОСТИ "ИНДИВИДУАЛЬНАЯ БУХГАЛТЕРСКАЯ ОТЧЕТНОСТЬ"».**

За 2022 год объем промышленного производства в фактических ценах составил 636998 тыс. рублей, что к уровню прошлого года составило 132,3 % Темп роста выручки от реализации продукции составил 135,6%.

Объем экспорта за 2022 год составил 101135 тысяч долларов США или 144,1 % к аналогичному периоду 2021 года. Удельный вес экспорта в общем объеме произведенной продукции составляет 4,2 %. Сальдо по внешнеэкономической деятельности составляет 6941 тысяч долларов США или темп роста 31,4 % к периоду прошлого года.

Переработано скота в живом весе 47107 т. или 97,4 % к уровню 2021г.. Производство мяса и субпродуктов составило 30521 тонн, темп роста составил 95,6 % Выпуск колбасных изделий увеличился на 10459 тонн, темп роста составил 115,4 %, Производство мясных полуфабрикатов увеличилось на 3016 тонн, темп роста составил 118,5 %, , в том числе по производствупельменей увеличение составило 1442 тонн , темп роста 112,3 %

Запасы готовой продукции по состоянию на 01.01.23г. сократились на 169 тыс.руб. и составили 5697 тыс.руб. Соотношение запасов готовой продукции к среднемесячному объему производства составляет 10,7%, а за такой же период 2021 года –14,6 %.

Стратегия ОАО «Брестский мясокомбинат – занять лидирующее положение среди профильных предприятий Республики Беларусь по объемам производства и его эффективности, а также в области качества.

Реализация основных направлений развития позволит рационально использовать материальные, сырьевые и энергетические ресурсы и достичь

главной цели в области качества – выпуск конкурентоспособной продукции, удовлетворяющей требованиям и ожиданиям потребителей.

Предприятие на предстоящий период ставит перед собой следующие задачи:

- реконструкция и техническое перевооружение отдельных производств,
- внедрение новых современных технологий и международных стандартов качества;
- расширение ассортимента выпускаемой продукции;
- экономное расходование топливно-энергетических ресурсов, сырья и материалов;
- повышение эффективности работы предприятия;
- укрепление конкурентоспособности продукции на внутреннем и внешнем рынках;
- совершенствование системы финансового планирования ресурсами (закуп, продажа, дебиторская и кредиторская задолженность, денежные потоки) на основе компьютеризации и других современных средств;
- развитие компьютеризации производства, управления, служб и структур предприятия;
- улучшение организации управленческого труда, принципов и техники управления кадровым потенциалом;
- повышение уровня управления, планирования и организации технической подготовки производства в целях повышения гибкости реагирования на спрос при разработках и внедрении нового ассортимента продукции.

Списочная численность работников по состоянию на 01.01.2022г. составила 2239 чел. Среднесписочная численность работников ОАО «Брестский мяскокомбинат» по состоянию на 01.01.2022г. составила 1954 человек. Среднемесячная заработная плата по предприятию составила 2502,3 руб., темп роста составил 121,7%. Выручка от реализации с НДС на одного работающего составила 464,7 тыс.руб., темп роста по отношению к предыдущему периоду составил 127,1%.

Качество трудовых ресурсов определяется уровнем образования, который у работников ОАО «Брестский мяскокомбинат» достаточно высок

#### **Образовательный уровень коллектива ОАО «Брестский мяскокомбинат»**

Образование	Количество, человек	% от общего числа работников

Общее базовое	24	1,03
Общее среднее	432	18,55
Профессионально-техническое	504	21,64
Среднее специальное	712	30,57
Высшее	657	28,21
Итого:	2329	100

Анализируя данные Таблицы, можно сделать вывод о том, что более 80,42% работников организации имеют высшее, среднее специальное и профессионально-техническое образование, 19,58% работников имеют общее среднее и общее базовое образование. Это достаточно высокий показатель, однако, целесообразно запланировать повышение профессионального уровня работников организации.

#### Возрастная структура работников ОАО «Брестский мясокомбинат»

Возраст, лет	Количество, человек	% от общего числа работников
До 30	596	25,59
30-39	852	36,58
40-49	496	21,30
50-54	171	7,34
55-59	135	5,80
60 лет и старше	79	3,39
Итого:	2329	100,0

Данные Таблицы свидетельствуют о том, что 25,6% работников находятся в возрасте до 30 лет. При этом 65,2% сотрудников коллектива находятся в наиболее активном трудовом возрасте - от 30 до 55 лет. Только у 9,2% сотрудников организации возраст превышает 55 лет.

Средний возраст руководителей и специалистов организации – 38 лет, служащих – 39 лет, рабочих – 36 лет.

Анализируя данные, можно сделать вывод, что ОАО «Брестский мясокомбинат» обеспечено необходимой рабочей силой в активном возрасте, с большим опытом работы, соответствующим уровнем образования и квалификацией для выполнения поставленных задач.

Одной из основных задач руководства организации является обеспечение максимальной занятости работающих в соответствии с их квалификацией, сохранение трудового коллектива.

Определение потребности в подборе персонала организации проводится на основании штатного расписания, с учетом потребностей производства, перспектив развития техники и технологии, изменений в характере и содержании трудовой деятельности, уровня требуемой компетентности.

Проектная мощность и использование производственной мощности ОАО «Брестский мясокомбинат» в 2022-2023гг.

Наименование продукции	Использование производственных мощностей	
	2022г.	План 2023г.
Мясо	100%	100 %
Колбасные изделия	100%	100 %
Полуфабрикаты	100 %	100%

Производственные мощности по производству мяса были загружены в 2022г. на 100%, в 2021 г. на 100%, в 2020г на 100%, в 2019г. на 100%, в 2018г. на 100%, 2017г. на 100%, по производству колбасных изделий загруженность производственных мощностей составила в 2022г. на 100%, в 2021г. на 100%, в 2020г на 100%, в 2019г. на 100%, в 2018г. на 100%, в 2017г. на 100%, ; по производству полуфабрикатов загруженность производственных мощностей составила в 2022г. на 100%, в 2021г. на 100%, в 2020г на 100%, в 2019г. на 100%, в 2018г. на 100%, в 2017г. на 100%.

Основным видом деятельности ОАО «Брестский мясокомбинат» является переработка сельскохозяйственного сырья, производство мяса и субпродуктов, колбасных изделий и полуфабрикатов.

ОАО «Брестский мясокомбинат» предлагает потребителям широкий ассортимент колбасной и мясной продукции, включающей в себя сосиски, сардельки, вареные, полу копченые, варено-копченые, сырокопченые, сыровяленые колбасные изделия, продукты из свинины копчено-вареные, вареные, соленые, продукты из говядины и птицы, продукты из шпика, полуфабрикаты мясные крупнокусковые и мелкокусковые, порционные, фарши, пельмени, вареники.

Ассортимент выпускаемой продукции изменяется в зависимости от спроса населения.

Благодаря проведению постоянного мониторинга рынка мясной продукции специалистам предприятия удается своевременно реагировать на изменения потребительского спроса, оставляя в перечне выпускаемой продукции наиболее рентабельные и конкурентоспособные виды.

В настоящее время в состав продуктового портфеля входит более 300 наименований продуктов, и выпускается на двух площадках более 6000 тонн колбасных изделий и более 1000 тонн полуфабрикатов в месяц. По данным на 1 января 2022 производственная мощность составила по выработке: мясо скота – 112 т/смену, колбасных изделий – 95 т/смену, полуфабрикатов – 33 т/смену.

Для обеспечения производства качественной и безопасной продукции на предприятии внедрены и результативно функционируют сертифицированные системы менеджмента:

- система менеджмента качества на соответствие требованиям СТБ ISO 9001-2015;

- система менеджмента безопасности пищевых продуктов на основе анализа опасностей и критических контрольных точек (НАССР) на соответствие требованиям СТБ 1470-2012;

- система менеджмента безопасности пищевых продуктов на соответствие требованиям СТБ ISO 22000-2020;

- система менеджмента окружающей среды на соответствие требованиям СТБ ISO 14001-2017;

- система менеджмента здоровья и безопасности при профессиональной деятельности на соответствие требованиям СТБ ISO 45001-2020;

- производство определённой продукции соответствует требованиям системы добровольной сертификации «Халяль»;

Качество и безопасность выпускаемой продукции подтверждается декларациями о соответствии требованиям технических регламентов Евразийского экономического союза и Республики Беларусь, удостоверениями

качества и безопасности продовольственного сырья и пищевых продуктов и ветеринарными сертификатами.

Экспорт продукции Брестского мясокомбината в страны Евросоюза или страны, принадлежащие к Европейскому экономическому сообществу, не осуществляется в связи с чем, маркировка продукции знаком СЕ не производится.

Вся продукция, производимая Брестским мясокомбинатом, не содержит ГМО. По усмотрению отдела маркетинга, в зависимости от дизайна упаковки, на продукцию наносится знак «не содержит ГМО».

Ассортимент продукции чрезвычайно разнообразен, и работа по его расширению и обновлению ведется постоянно. Причем каждый новый вид продукции создается с учетом потребностей и предпочтений потребителей. Основные особенности ассортиментных инноваций – разработка и производство экологически безопасных продуктов массового потребления.

В настоящее время продукция предприятия пользуется популярностью не только в Беларуси, но и в России, Казахстане. За последние годы предприятие в разы нарастило объемы выпуска продукции, были проведены два этапа модернизации производственных и подсобных мощностей. Процесс обновления и модернизации не прекращается и по сей день.

Традиции прошлого и новейшие технологии прекрасно сочетаются в производимых деликатесах. А добиться знакомого отечественному покупателю безукоризненного качества помогает собственная производственная лаборатория, оснащенная самым современным оборудованием. Главным приоритетом в разработке продуктов остается традиционный, проверенный временем вкус, высокое качество продукции и применение передовых технологий.

Именно такая комбинация подходов и методов в их осуществления и позволяет оправдывать ожидания наших покупателей. Подтверждением качества служат победы предприятия в 2021-2022гг.

Анализ структуры баланса показывает, что по сравнению с началом года увеличилась остаточная стоимость основных средств с 144780 тыс.руб. до 152586 тыс.руб. В 2022 г. проведена переоценка основных средств в соответствии с приказом № 1543 от 13.01.2023г., сумма переоценки основных средств составила 18335 тыс. руб., в 2021г.- сумма переоценки составила 16520 тыс.руб. Стоимость основных средств, введенных в эксплуатацию в 2022г., по первоначальной стоимости составила 50662 тыс.руб. Процент износа основных средств составил на конец года 49,8 %. В течение отчетного периода применялся линейный способ начисления амортизации. Стоимость основных средств, полностью самортизированных на конец периода составила 72960 тыс.руб. и увеличился по сравнению с началом года на 18752 тыс.руб. Вложения в долгосрочные активы уменьшились по сравнению с 2021г. на 1539 тыс.руб.

В течение 2022 года на предприятии было освоено инвестиций на сумму 6882 тыс.руб., что на 19715 тыс.руб. меньше по сравнению с 2021г., в том числе на покупку машин и оборудования освоено – 5668,0 тыс. руб., на строительные - монтажные работы – 1214,0 тыс.руб.

Основные мероприятия ОАО «Брестский мясокомбинат», были направлены на расширение ассортимента, улучшения качества продукции, ее упаковки, снижение энергозатрат, себестоимости выпускаемой продукции, повышение ее конкурентоспособности на внутреннем и внешнем рынках, а также для наращивания эффективного экспорта .

В 2022г. объект «Реконструкция капитального строения с инв. № 100/с-78983 (Кулинарный цех), расположенного по адресу: г.Брест ул.Писателя Смирнова, 4/24 с расширением склада готовой продукции» удалось реализовать частично из-за задержки начала реализации проекта по причине согласования положительного заключения по проекту санитарно-защитной зоны. Вместе с тем были реализованы и введены дополнительные проекты, а именно куттер вакуумный «Seydelmann» типК754 АС-8 для увеличения объемов производства выпускаемых вареных колбасных изделий; упаковочная термоформовочная машина MULTIVAC R-225 для производства, расширения ассортимента и увеличения объемов продаж продуктов слайсерной нарезки; делитель колбасных батонов DK-45 для увеличения объемов производства и продаж варено-копченых колбасных изделий фиксированного веса («половинок»); 5 клипсаторов пневматических одноклипных настольных КН-3С для увеличения производительности производства колбасных изделий в текстильных оболочках и облегчения труда формовщиков; промышленный слайсер Scaleroline a 560 ; в кулинарном отделении массажер Interpic MA-500 PS для производства полуфабрикатов.

В течение 2023 года предполагается проведение ряда инвестиционных мероприятий, направленных на обеспечение планомерного технического перевооружения и модернизации действующего производства.

План модернизации действующих и созданию новых высокопроизводительных рабочих мест, с целью достижения выручки и добавленной стоимости на одного занятого, производительности труда и заработной платы не ниже целевых индикаторов по ОАО "Брестский мясокомбинат" на 2023 год, включает в себя следующие мероприятия:

Перечень мероприятий по модернизации и объемы финансирования на очередной год

№ п/п	Наименование мероприятия	Период реализации (месяц, год)	Объем финансирования, тыс. руб.					
			Всего на период реализации	Очередной год	В том числе по кварталам			
					I	II	III	IV
1	<b>Технические</b>							
1.1.	«Реконструкция капитального строения с инв.№100/С-78983 (Кулинарный цех), расположенного по адресу: г. Брест, ул. Писателя Смирнова, 4/24 с расширением склада готовой продукции».	2022-2023	16241	15834	550,0	3120,0	6820,0	5344,0
	В том числе по этапам:							
	Прединвестиционный СМР			1207,0	550	3120	4600	3800
	Приобретение оборудования			3764			2220	1544
1.2	Реконструкция капитального строения с инв.№100/С-8085 (Транспортно-технологическая галерея)	2023-2024	6900	3950		920,0	1330	1700
	В том числе по этапам							
	Прединвестиционный							
	II СМР			2860,0		650,0	1170,0	1040,0
	III Приобретение оборудования			1090		270,0	160,0	660,0
	Итого	2023-2024	23141,0	19784	550,0	4040,0	8150,0	7044,0

Вместе с тем к реализации планируются и дополнительные проекты, а именно: приобретение машин слайсерной нарезки колбасных изделий, что позволит реализовать проект «Слайсерная нарезка» с целью увеличения объемов выпускаемой продукции, приобретение картонажной машины позволит увеличить производительность труда, приобретение шприца, шпигореза позволит увеличить объем выпускаемой продукции, приобретение делителя сосисочных гирлянд позволит увеличить объем выпуска сосисок, приобретение

машины мойки рам позволит соблюдать санитарные правила в соответствии с установленными нормами.

Суммарный объем инвестиционных затрат в 2023 году составит 19784 тыс.руб., что превысит уровень 2022г. более чем в два раза.

Расход топливно-энергетических ресурсов за 2022г. в тоннах условного топлива (т.у.т) увеличился на 111. Прирост потребления составил 1,4. Данный прирост является незначительным с учетом роста производства. Организация выполняет доведенные показатели по энергосбережению. Ежегодно разрабатывается план мероприятий по экономии энергоресурсов. Фактическая экономия ТЭР от выполнения мероприятий с начала 2022года с учетом мероприятий прошлого года составила 762,8 т.у.т. или в перерасчете 399,7 тыс.руб. Экономия ТЭР от выполнения мероприятий с начала 2022 года с учетом мероприятий прошлого года прогнозируется на уровне 597,0 т.у.т. или в пересчете 333,0тыс.руб. На 2023г. предварительно доведен целевой показатель по энергосбережению -8%

По состоянию на 01.01.2023г. дебиторская задолженность составила 166706 тыс.руб., что на 58144 тыс.руб. больше по сравнению с началом года. Долгосрочная дебиторская задолженность составила 35413 тыс.руб. Из них 16400,0тыс.руб. аванс предоставленный дочернему предприятию СУП «Хотиславский», 3550,0 тыс.руб. аванс за скот ОАО «Озяты-Агро»; 13072,3 тыс.руб. аванс представленный ОАО «СГЦ «Западный», 22,5 тыс.руб. ОАО «Покровский» (мировое соглашение с ОАО «Минянка»), мировое соглашение с ОАО «Киселевцы» на сумму 152,1 тыс.руб., соглашение о предоставлении отсрочки (рассрочки) по оплате основного долга на сумму 17,4 тыс.руб. с ОАО «Брестский аграрий», соглашение о новации к договору поставки № 1024/04с от 07.04.2020г. на сумму 1634,3,0 тыс. руб.с ОАО «Батчи» и т.д. В связи с увеличением сети продаж и изменением цены на продукцию, увеличилась задолженность с покупателями и заказчиками за отгруженную продукцию на 21676,0 тыс.руб. Просроченная дебиторская задолженность, по сравнению с началом года, увеличилась на 463,0 тыс. руб. и составила на конец отчетного периода 6639,0 тыс.руб. По всей просроченной задолженности предъявлены искивые заявления либо переданы документы в суд для взыскания. Задолженность по внешнеторговым договорам составила 7115 тыс.руб., что на 4446,0 тыс.руб. больше по сравнению с началом года. Просроченная дебиторская задолженность по внешнеэкономической деятельности отсутствует. По сравнению с началом года увеличилась задолженность поставщиков и подрядчиков на 41392,0 тыс.руб. это связано с необходимостью авансирования сельхозпредприятий. Задолженность бюджета перед предприятием составила 445,0 тыс.руб., за счет возврата НДС по «0» ставке и сократилась по сравнению с началом года на 4349,0 тыс.руб. Прочая дебиторская задолженность сократилась по сравнению с началом года на 568,0 тыс.руб.

В 2022г. был создан резерв по сомнительным долгам в сумме 44,9 тыс.руб. и был использован в сумме 64,2 тыс.руб., на 2023г. создан резерв по сомнительным долгам в сумме 65,2 тыс.руб.

Кредиторская задолженность в целом увеличилась на 72720 тыс.руб. и составила 141314,0 тыс.руб., в том числе перед поставщиками и подрядчиками сократилась - на 2587,0 тыс.руб., в том числе просроченная кредиторская задолженность составила 6503,0 тыс.руб и сократилась по сравнению с началом года на 1132,0 тыс.руб., по налогам и сборам задолженность увеличилась на 152,0 тыс.руб., по фонду социальной защиты населения задолженность увеличилась на 198,0 тыс.руб. По прочим кредиторам увеличение составило 82542 тыс.руб. В 2022г. предприятие приобрело акции ОАО СПЦ «Западный», которые планируется в 2023г. передать в ГО»Управляющая компания холдинга «Концерн Брестмясомолпром». За отчетный период предприятие не имело просроченной задолженности по заработной плате и по налогам.

Задолженность по долгосрочным кредитам и займам увеличилась на 1808,0 тыс.руб. по сравнению с началом года и составили 36764,0 тыс.руб. Предприятие включено в государственную инвестиционную программу в рамках которой Банком развития предоставлен долгосрочный кредит под строительство кулинарного цеха. По договору купли продажи предприятия как имущественного комплекса приняты обязательства по кредиту на строительство свинокомплекса в сумме 12000,0 тыс.руб. В 2021г. по решениям Брестского облисполкома были выделены несколько кредитов для поддержки финансово-хозяйственной деятельности предприятия в сумме 10500,0 для авансирования ОАО «СПЦ «Западный» и для авансирования ОАО «Гвозница», ОАО «Мокраны», СРДУП «Радежское» в сумме 450,0 тыс.руб. Сократились долгосрочные обязательства по лизингу с 8674 до 4979 тыс.руб. Краткосрочные кредиты на конец периода увеличились на 27024 тыс.руб. и на конец года составили 60886 тыс.руб. Начислено процентов по кредитам 7383 тыс.руб., погашено 7214,0 тыс.руб. Просроченной задолженности по погашению кредитов и ссуд, уплате процентов по ним за отчетный период предприятие не имело. В счет обеспечения кредитных обязательств предприятием предоставлено в залог основных средств, товаров в обороте и залог выручки на сумму 139337,7 тыс.руб. в том числе в ОАО АСБ «Беларусбанк» на сумму 41045,2 тыс.руб., ОАО «Банк реконструкции и развития» - 3935,2 тыс.руб., ОАО «Агропромбанк» - 65238 тыс.руб., ЗАО «Банк ВТБ»Беларусь - 4437,9 тыс.руб. , ЗАО «АльфаБанк» - 5362,5 тыс.руб., ОАО «Сбер Банк» -19354,8 тыс.руб.

Выручка от реализации товаров, продукции, работ и услуг за отчетный период составила 908041 тыс.руб. (в т.ч. НДС 60281 тыс.руб.), что на 238438,0 тыс.руб. больше по сравнению с прошлым годом. Себестоимость реализованных товаров составила 701032,0 тыс.руб., что на 167638,0 тыс.руб. больше по

сравнению с прошлым годом. Прибыль от текущей деятельности составила 74519,0 тыс.руб., что на 43622,0 тыс.руб. больше по сравнению с прошлым годом. От инвестиционной и финансовой деятельности получен убыток в сумме составил 13111,0 тыс.руб.. Чистая прибыль по предприятию составила 49562,0 тыс.руб. и увеличилась по сравнению с прошлым периодом на 29184,0 тыс.руб. Выплаты за счет чистой прибыли текущего года стимулирующего характера составили 6852,0 тыс.руб., спонсорская помощь, составил 1229,6 тыс.руб., что на 220,4 тыс. руб. больше по сравнению с 2021г.

Чистые активы предприятия увеличились на 67888 тыс.руб. и на конец года составили 244356,0 тыс.руб.

Экономические коэффициенты :

Коэффициент обеспеченности собственными оборотными средствами - 0,22

Коэффициент текущей ликвидности – 1,28

Коэффициент обеспеченности финансовых обязательств активами – 0,44

Коэффициент абсолютной ликвидности – 0,03

## **. АНАЛИЗ РЫНКОВ СБЫТА. СТРАТЕГИЯ МАРКЕТИНГА**

### **Анализ рынка**

#### **Тренды Российской Федерации**

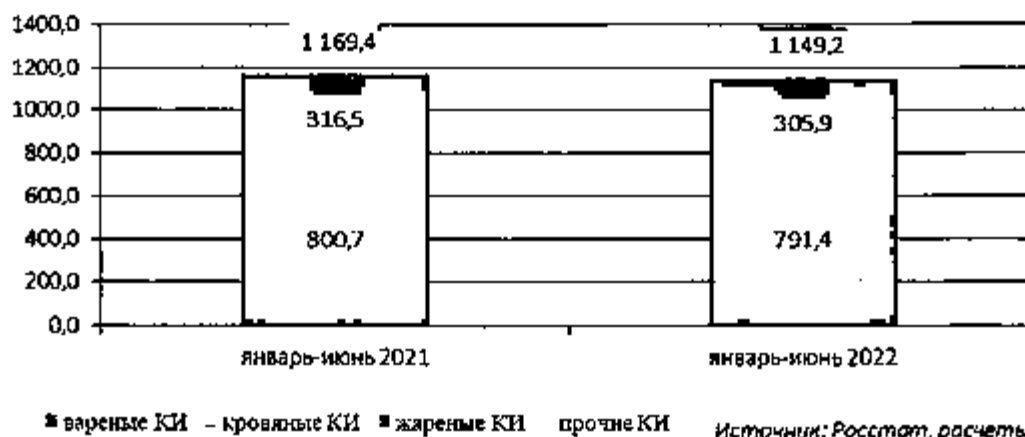
В январе-июне 2022 года производство колбасных изделий в России сократилось на 1,7% к аналогичному периоду 2021 года до 1,15 млн. тонн после рекордного роста в 2021 году.

Негативная динамика связана с экономической неопределенностью, которая стала следствием начала специальной военной операции и введения антироссийских санкций. Кризис в ряде отраслей российской промышленности, колебание валютного курса и разгон инфляции привели к тому, что потребители стали экономить. Кроме того, сказывается высокая база 2021 года.

Также статистику производства могло ухудшить закрытие украинского рынка и ухудшение доступа к импорту.

**Диаграмма.**

**Структура производства колбасных изделий в России в  
январе-июне 2021-2022 годов, тыс. тонн**



Реакция на экономический кризис в столичном регионе и остальной России была различной. В Центральном федеральном округе (ЦФО) производство в январе-июне выросло на 6,2%, в то время как в остальных округах показатель падал на 3-11,5%.

**Таблица.**

**Производство колбасных изделий в регионах России, тыс. тонн**

	Январь-июнь 2021	Январь-июнь 2022	Рост/снижение
Центральный ФО	498,8	529,5	6,2%
Северо-Западный ФО	113,0	101,4	-10,3%
Южный ФО	53,4	47,2	-11,5%
Северо-Кавказский ФО	9,4	9,1	-2,9%
Приволжский ФО	264,9	247,4	-6,6%
Уральский ФО	66,1	58,9	-10,8%
Сибирский ФО	110,2	104,6	-5,1%

*Источник: Росстат, расчеты InCometIn.biz*

Это связано с несколькими причинами. Более высокие доходы жителей Москвы и области позволяют им не экономить на продуктах питания даже при ухудшении экономической ситуации.

В ЦФО действуют крупные производители, которые могут предлагать лучшее соотношение цены и качества продукции регулярного ассортимента.

Экономический кризис привел к росту концентрации российского рынка по отдельным производителям и регионам.

Негативный тренд больше характерен для первых месяцев кризиса и может быть преодолен по итогам года или частично нивелирован. Уже в июне объем производства колбасных изделий превысил сопоставимое значение 2021 года на 2,3% и составил 210,3 тыс. тонн. Российские эксперты и аналитики считают, что если в 2017 году розничные продажи составляли примерно 2,5 триллиона рублей, то, учитывая итоги первой половины 2022-го, ожидается, что

по итогам года они достигнут 3,5 трлн руб. За пять лет (с 2017 по 2022 год) прибавился 1 трлн рублей розничных продаж. При этом - это только официальные данные. По неофициальным данным рынок достигает 4 трлн рублей. Стоит прибавить государственное и корпоративное потребление, закупки кафе, баров, ресторанов. Это, как минимум, еще 500 млрд рублей.

Что касается прогнозов относительно того, на какой ценовой сегмент производителям делать ставку, то российские эксперты делают выводы исходя из ценового сегментирования потребителей. На российском рынке остались покупатели с доходами менее 7 тысяч рублей на человека в месяц. Таких примерно 3%.

### Диаграмма



Кривая количества населения растет, двигаясь направо по шкале роста доходов: от 3% до 25%. Максимальная часть населения находится в сегменте доходов около 30 тыс. рублей на человека в месяц, более 500 долларов. Треть потребителей мяса и мясных изделий в России потребляют 40% объема в натуральном выражении и платят 2/3 денег.

Давайте рассмотрим более подробно потребительские тренды.

### Диаграмма



На диаграмме представлены десять категорий потребителей: от самых бедных – первая группа, до самых богатых – десятая группа. Динамика продаж с

полок показывает, что больше всего упали продажи именно в эконом сегменте. Ряд заводов весной-летом 2022 года начали снижать себестоимость продукции, переходя на менее качественное сырье, теряя в качестве и во вкусе. Их продажи летом и осенью 2022-го сократились наиболее существенно. Упали продажи и сверхдорогой продукции. Когда мы говорим о мясных продуктах и деликатесах стоимостью 1 000 рублей и выше за килограмм, очевидно, что они тоже пострадали. В ценовом сегменте 500 - 1 000 рублей продажи держатся достаточно стабильно при правильном подходе к рецептурам и продвижению. Они составляют ядро для разработки новых продуктов.

Эти выводы подтверждают статистические данные полного 2021 года. В 2021 году объем производства колбасных изделий в России оценивается в 2,45 млн тонн. Это на 4,3% больше, чем в 2020-м, что является самым быстрым темпом роста производства в последние годы. Для сравнения: в 2020 году оно выросло на 3,4%.

Основным драйвером производства стал внутренний рынок. Он обеспечил 79% производственного роста или около 80 тыс. тонн.

Рост производства целиком обеспечен за счет мясных изделий, в то время как выпуск мясосоодержащих снижается третий год подряд (-3,7% в 2021 году), а их доля в общем объеме производства находится в пределах 7%. В то же время производители запускают производства продуктов на растительной основе (веганские линейки).

### Диаграмма

Структура производства колбасных изделий в России,  
тыс. тонн



## Тренды Республика Беларусь Потребительское поведение

Мясо и мясопродукты остаются основной статьей расходов граждан Беларуси на продукты питания. В 2021 году (последние доступные к настоящему времени данные) среднее домохозяйство направляло на мясо и мясопродукты 26,7% от всех своих трат на продукты. Это около 10% всех потребительских расходов домохозяйств.

### Диаграмма



Источник: Белстат

Достигнув пика в 2019 году (28,1%), доля расходов на мясо и мясопродукты стала снижаться. В 2021 году она достигла минимального за последние 5 лет показателя.

Росла доля трат практически на все остальные продуктовые группы, кроме хлеба и хлебобулочных изделий. Повысились расходы на молочные продукты, рыбу, овощи, фрукты, картофель, яйца.

Потребление мяса и мясопродуктов в физическом весе стабильно росло, достигнув пика в 2021 году – 29,5 кг в год на члена домохозяйства. В 2022 году показатели потребления снижаются, но все равно остаются выше, чем в 2017-2020 годах. По итогам 2022 года потребление мяса и мясопродуктов составит ориентировочно 27,3 кг.

Не прослеживается прямой зависимости между объемом потребления мяса и долей трат на мясные продукты. В структуре потребления основной объем занимают мясопродукты, прежде всего колбасные изделия и копчености. На мясо приходится в среднем 20%, но в разные годы эта доля колеблется от 17-18% до 24%.

На структуру трат населения Беларуси основное влияние оказывает не количество потребленного мяса, а динамика цен на мясо и еще больше – качественная структура потребления. Наибольшая доля расходов на мясо и мясопродукты зафиксирована в 2019 году, а со второй половины 2018 года начался резкий рост цен в мясной группе.

Долгосрочным трендом является сокращение потребления более дорогостоящего мяса – говядины – и его замещение более бюджетными видами мяса.

#### Диаграмма.



В структуре потребления колбасных изделий и копченостей в последние годы снизилась доля вареных колбас низких сортов (первого, второго и бессортных), одновременно выросла доля копченостей.

В целом же структура потребления стабильна с долей вареной группы в пределах 57-58%.

Основу потребления по-прежнему составляют сравнительно недорогие вареные колбасные изделия.

#### Диаграмма.

Динамика структуры потребления колбасных изделий и копченостей в 2018-2022 годах, кг на члена д/х



Источник: Белстат (выборочное обследование домашних хозяйств)

### Производство

По оценкам Исследовательской компании InComeIn, в 2022 году производство колбасных изделий (без учета копченостей) в Беларуси может составить около 300 тыс. тонн, увеличившись на 5,8-6,3% по сравнению с 2021 г. Такой прогноз базируется на ожидаемом росте потребления внутри страны на 3,5% и росте поставок на российский рынок на 24%.

### Диаграмма



Производство копченостей, готовых и консервированных продуктов увеличивает эту цифру на 20-25%. С учетом этого совокупное производство может составить около 370 тыс. тонн.

Отметим, что реальные цифры могут оказаться скромнее из-за наращивания доли российских производителей на полках белорусских магазинов – импорт из России в 2022 году вырос в 15 раз.

Структура производства в целом стабильна с небольшой динамикой. В последние годы незначительно снижалась доля производства вареных колбасных изделий (до менее чем половины в портфеле мясокомбинатов) при росте копченой группы (варено-копченых, с/к колбас, копченостей и готовых продуктов).

Диаграмма.



### Экспорт

По оценкам Исследовательской компании InComeIn, по итогам 2022 года экспорт колбас и аналогичных продуктов из мяса (по коду ТН ВЭД 1601) составит более 50 тыс. тонн против 41,6 тыс. тонн в 2021 году. Экспорт в Россию может превысить 41 тыс. тонн против 33,2 тыс. тонн в 2021 году.

В последние годы экспорт колбасных изделий демонстрирует устойчивый рост – более 20% ежегодно. Он связан с постепенным снятием санитарных ограничений на экспорт мясopодуKтов в Россию белорусскими мясокомбинатами, а также с освоением рынков стран СНГ (Казахстан, Узбекистан).

### Диаграмма



*Источник: Белстат, оценка*

Основой экспорта остаются вареные колбасные изделия – почти две трети всех внешних поставок. Хотя с 2019 года их доля незначительно сокращалась в пользу варено-копченых и полукопченых колбас.

### Диаграмма.




*Источник: Белстат*

В структуре экспорта в Россию доля вареной группы может быть ниже. Оценка экспорта по коду ТН ВЭД 1601 в разрезе таможенных деклараций (выполнена на основе 65% поставок КИ в Россию) показывает, что на вареную группу может приходиться менее 60% экспорта в Россию в физическом объеме, в том числе менее 40% занимает экспорт вареных колбас и до 20% экспорт сосисок, сарделек и шпикачек.

### Диаграмма

Структура экспорта КИ в Россию (по коду ТН ВЭД 1601)



Оценка InCometIn.biz

В последние годы устойчиво растет экспорт готовых и консервированных продуктов из мяса (код ТН ВЭД 1602). В основном за счет среднеазиатских республик СНГ: Казахстана, Узбекистана, Кыргызстана. Однако крупнейшим внешним покупателем белорусской продукции все же остается Россия.

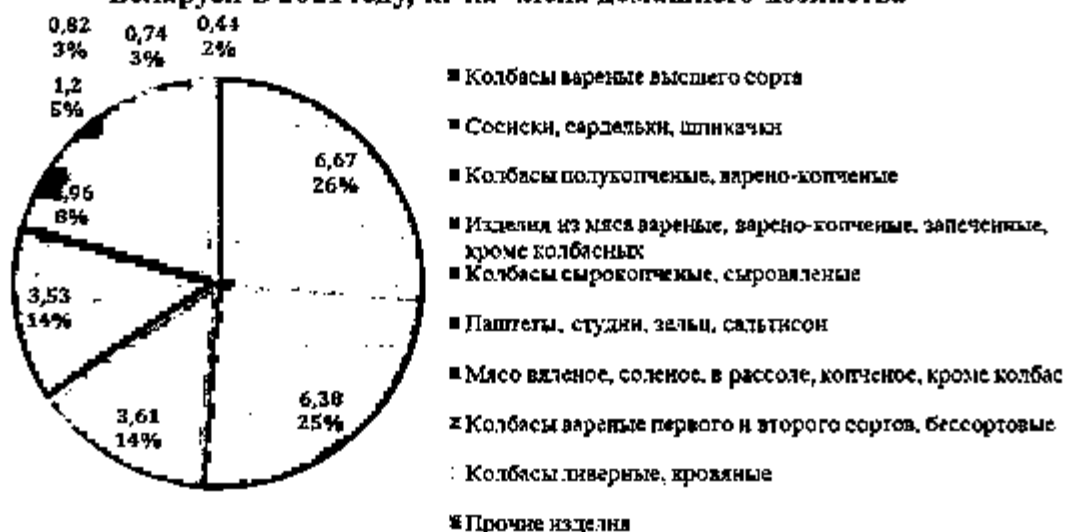
### Структура потребления

Данные о потреблении мясопродуктов в домохозяйствах также свидетельствуют о постепенном переключении предпочтений на копчености: ветчину, балык, пастрому, карбонат.

В 2021 году несколько изменилась методология учета этой позиции. Эти изменения и иные технические детали могли исказить данные статистики, в том числе показать высокий рост потребления мясопродуктов. По данным выборочного обследования домашних хозяйств, в 2021 году оно достигло 24,6 кг на человека в год.

### Диаграмма

### Структура потребления колбасных изделий и копченостей в Беларуси в 2021 году, кг на члена домашнего хозяйства



Источник: Белстат (выборочное обследование домашних хозяйств)

Анализ структуры потребления демонстрирует улучшение качества спроса в последние годы. Заметно снизилась доля потребления вареных колбасных изделий первого и второго сорта, а также бессортных, что коррелирует с данными по российскому рынку колбасных изделий.

### Диаграмма

Динамика структуры потребления колбасных изделий и копченостей в 2018-2022 годах, кг на члена д/х



Постепенное улучшение качества спроса (рост рынка сырокопченых и сыровяленых КИ, копченостей) заставляет производителей предлагать новые продукты в этих группах. Запрет на ввоз ряда товарных позиций из

недружественных стран также ускорил этот процесс: белорусские мясокомбинаты начали активно осваивать импортозамещающие линейки, в том числе в производстве деликатесов (например, хамона), а также средиземноморских колбас (итальянские, испанские).

### Пельмени

По оценке InComeIn, в 2022 году производство пельменей будет примерно соответствовать уровню 2021 года и превысит 31 тыс. тонн.

### Диаграмма



Отметим появление в конце года на полках пельменей производства "Серволукс". Компания открыла завод по производству пельменей в России и нацелена именно на этот рынок. Поставки в Беларусь носят имиджевый характер и не превышают 6 тонн в месяц.

### Тренды

Выделим основные тренды белорусского рынка колбасных изделий, копченостей и готовых мясных продуктов:

- В целом структура рынка остается достаточно стабильной, но при росте доходов потребителей и маркетинговом стимулировании со стороны производителей заметна положительная динамика.

- Валообразующим сегментом рынка колбасных изделий остается вареная продукция, но интерес потребителей к вареным колбасным изделиям медленно снижается в пользу иных продуктов.

- Отчасти этот тренд обусловлен производственной и ценовой политикой производителей, которые проводили ротацию ассортимента и исключали дешевые, но низкомаржинальные вареные колбасы с птицей.

- Улучшается качество спроса. Снижается потребление вареных колбас первого, второго сортов и бессортных. Основные усилия производителей по обновлению ассортимента сосредоточены на колбасных изделиях высшего сорта.

- Спрос все еще остается ценовым. В сегменте копченостей растет интерес к продуктам из птицы и свинины при снижении продаж продуктов из говядины.

- Премиальный сегмент остается очень ограниченным, но с закрытием импорта таких продуктов имеющийся спрос переключился на отечественную продукцию.

- Ускорение ритма жизни и рост доходов стимулируют потребителей все меньше времени тратить на приготовление пищи, что повышает спрос на полуфабрикаты и продукцию су-вид.

- Доступность сырья и наличие собственной сырьевой базы становятся все большим фактором успеха производителей. Этот тренд особенно остро проявил себя во II квартале 2022 года, когда укрепление российского рубля повысило интерес к экспорту мяса в России. Это обусловило дефицит сырья на внутреннем рынке, а также укрепило позиции производителей, обеспеченных собственным сырьем.

- В большей мере производство растет за счет роста экспортного потенциала.

- Текущие изменения актуальны при стабильности экономической ситуации. Ценовой характер спроса означает, что при снижении реальных доходов население будет переключаться на более дешевую продукцию и экономить на второстепенных покупках.

### **Пельмени**

#### **Емкость рынка**

Емкость белорусского рынка пельменей в 2021 году оценивается в 31,8 тыс. тонн. Это на 7,8% больше, чем в 2020 году. В последние 5 лет рынок демонстрирует устойчивый рост.

В I квартале 2022 года емкость рынка оценивается в 7,6 тыс. тонн.

#### **Диаграмма.**



#### **Тренды**

Рынок пельменей остается традиционным, как с точки зрения продуктов (основу составляют традиционные пельмени и мясные подушечки, в то время как манты, хинкали, равиоли, гезы и т.п. имеют скорее дополнительное значение), рецептур (основная начинка – свинина-говядина), так и с точки зрения упаковки (пленка, 400-430 гр).

Среди нестандартных решений выделим радужные пельмени в форме сердца от Слонимского МК.

Спрос остается ценовым. Производители отмечают интерес к акционной продукции. Некоторые отмечали проседание спроса в марте из-за курсовых колебаний и падения реальных доходов.

Лидеры рынка отмечают стабильность брендовой структуры – доля весовых пельменей и бренда "Эконом Маркет" не изменилась. В целом спрос на пельмени имеет относительно сильную привязку к бренду, хотя при лучшем ценовом предложении потребители переключаются между узнаваемыми брендами достаточно легко.

#### **Ключевые Выводы:**

1. Продолжает развиваться тренд на фасованную продукцию самообслуживания и продукцию фиксированного веса. На сегодняшний день этот тренд характерен для всех рассматриваемых рынков.

2. Несмотря на развитие альтернатив мясу и вегетарианства, данный сегмент все еще очень незначителен в продажах, при больших инвестициях в его развитие. Производителям альтернативы мяса все еще предстоит решить такие задачи как вкус продукта, его стоимость и полезность для человека. Если говорить о стадиях развития рассматриваемых зарубежных рынков, то можно предположить, что Беларуси как минимум предстоит пройти стадию насыщения мясными полуфабрикатами и продуктами направления удобной еды. Именно после развития этих направлений и удовлетворения базового спроса на ассортимент мясной продукции, производителям есть смысл увеличивать свои объемы за счет немногочисленной, но растущей аудитории заменителей мяса. Российский рынок в отличие от рынка Беларуси, находится на этапе зрелости в отношении развития потребительских ниш, на нем присутствует большое количество мясных продуктов, закрывающих практически все потребности покупателя. Является логичным стремление российских производителей развивать еще не занятые в полной мере ниши.

3. Компания будет продолжать работать в среднем ценовом сегменте, так как данный сегмент имеет наилучшие перспективы роста и расширяется: в низком ценовом сегменте снижается предложение или оно недостаточно качественно, а из верхнего потребитель уходит, начиная экономить.

4. За 8 месяцев 2022 года рынок колбасных изделий РБ увеличился практически на 3000 тонн. При этом Брестский мясокомбинат увеличил реализацию на 3100 тонн. Ряд производителей значительно сократили объем производства. Рост объемов реализации компании произошел за счет позиций конкурентов, а также ввиду кросс- эластичного переключения с мяса курицы и рыбы, ввиду их значительного подорожания в 2022 году.

5. В категории пельменей компания продолжит начатую стратегию в 2022 году по внедрению фасовок по 1000 грамм.

6. На рынке Беларуси образовался долгосрочный тренд, связанный с падением реализации продукции, выработанной из говядины. Это связано с дефицитом говяжьего сырья, а также с высокой стоимостью продукции из говядины. Растёт доля копченостей, произведенных из куриного сырья, продукция из свинины сохраняет долю рынка неизменной.

7. На рынке Беларуси все новинки выпускаются в уже известных группах, новые категории товаров, как и изменения позиционирования старых не наблюдается. Подобная пассивность открывает перед компанией возможность развивать новые ниши и становиться в них лидером категории.

8. Можно говорить о сохранении структуры групп колбасных изделий и темпов роста, и выделить увеличение темпов роста группы варено-копченых колбас. Наибольший прирост в процентном и натуральном выражении вносит вареная группа колбасных изделий. При ориентации на экспорт вареные продукты в текстильной и натуральной оболочке будут становиться все более востребованными. В настоящий момент у компании не хватает таких продуктов.

9. Ежегодно увеличивается количество домашних хозяйств, состоящих из одного человека. Компании необходимо при разработке ассортиментной стратегии учитывать данную особенность трансформации общества и предлагать продукты для одиноких людей.

#### **Оценка конкурентной среды по колбасным изделиям**

По результатам мониторинга объемов производства и реализации, исследований здоровья бренда основным конкурентом ОАО «Брестский мясокомбинат» по колбасным изделиям и копченостям на рынке Республики Беларусь остается ОАО «Гродненский мясокомбинат». Являются значимыми ОАО «Волковысский мясокомбинат», ОАО «Слонимский мясокомбинат», в Брестской области ОАО «Березовский мясокомбинат» и ОАО «Пинский мясокомбинат». В 2022 году активно развивался и стал более значимым ООО «Велес-мит». Из производителей куриной продукции основными конкурентами являются группа компаний «Серволюкс» (включает производителей СЗАО «Юнимит» и СЗАО «Белмит») и Витебская птицефабрика (ТМ «Ганна»).

#### **Таблица**

**Темпы прироста основных конкурентов по объемам производства, по группам ассортимента, 11 мес. 2022г к 11 мес. 2021г (т,%)<sup>1</sup>**

<sup>1</sup> «Гродненский мясокомбинат» указан без объемов, произведенных «Беловежскими деликатесами».

№ п/п	Группы ассортимента	Гродненский МК			Волковысский МК			Березовский МК			Пинский МК		
		11 мес 2022	11 мес 2021	Прирост, %	11 мес 2022	11 мес 2021	Прирост, %	11 мес 2022	11 мес 2021	Прирост, %	11 мес 2022	11 мес 2021	Прирост, %
1	вареные	9083	7946	14,3%	4443	4991	-1,0%	3960	3638	3,2%	4449	3714	19,8%
2	сосиски, сардельки	7224	5714	26,4%	1688	1750	-3,5%	2590	2016	27,5%	2747	3152	-12,8%
3	полукопченые	1752	1559	12,4%	1287	1184	8,7%	339	409	-17,1%	1458	1356	7,5%
4	вадеприкопченые	3531	3296	7,1%	510	499	2,2%	661	891	-25,8%	263	251	4,8%
5	сырники/чизбургеры	5979	5041	18,6%	940	836	12,4%	616	517	19,1%	235	237	-0,8%
6	копчености	4539	4463	1,7%	2729	2369	15,2%	2235	2528	-11,6%	1937	2246	-12,9%
7	прочие	5134	3764	36,4%	2219	1917	15,8%	2723	2728	-0,2%	1771	1698	4,3%
8	итого	37242	31783	17,2%	14316	13546	5,7%	13124	13427	-2,3%	12880	12652	1,8%

По рынку продукции из мяса птицы:

Таблица

Данные исследования "Здоровье бренда" по колбасным изд (9 и 8 волна) по основным конкурентам, 2022 к 2021г (в %)

№ п/п	Группы ассортимента	Слабые/новые бренды/перевод уполномоченных			Спонтанное знание			Знаки с товарной			Наиболее часто приобретаемые			Лабильные ТМ			NPS (готовность рекомендовать/купить повторно)			
		2022	2021	Прирост, %	2022	2021	Прирост, %	2022	2021	Прирост, %	2022	2021	Прирост, %	2022	2021	Прирост, %	NPS 2022	NPS 2021	Прирост, %	Доля от отрасли (2022)
1	Гродненский мясокомбинат	10%	9%	1,0%	17%	17%	0,0%	45%	45%	0,0%	12%	10%	2,0%	10%	9%	1,0%	38,0%	41,0%	-3,0%	9%
2	Волковысский мясокомбинат	7%	7%	0,0%	30%	31%	-1,0%	67%	68%	-1,0%	10%	10%	0,0%	12%	12%	0,0%	36,0%	36,0%	0,0%	7%
3	Слонимский мясокомбинат	2%	2%	0,0%	18%	18%	0,0%	47%	47%	0,0%	1%	1%	0,0%	1%	1%	0,0%	12,0%	14,0%	-2,0%	3%
4	Березовский мясокомбинат	1%	2%	-1,0%	12%	14%	-2,0%	47%	44%	3,0%	2%	3%	-1,0%	2%	1%	1,0%	28,0%	24,0%	4,0%	2%
5	Группа «Вителва»	1%	0%	1,0%	17%	21%	-4,0%	61%	67%	-6,0%	6%	6%	0,0%	5%	5%	0,0%	25,0%	23,0%	2,0%	1%
6	Вителва (Славинский)	0%	1%	-1,0%	1%	30%	-1,0%	87%	90%	-1,0%	17%	17%	0,0%	9%	9%	0,0%	12,0%	21,0%	-9,0%	1%
7	Лесной край (Славинский)	0%	0%	0,0%	1%	1%	0,0%	34%	32%	2,0%	2%	2%	0,0%	1%	2%	-1,0%	7,0%	1,0%	6,0%	1%
8	Пинский мясокомбинат	2%	2%	0,0%	7%	7%	0,0%	24%	25%	-1,0%	1%	0%	1,0%	1%	1%	0,0%	21,0%	23,0%	-2,0%	0%

### Выводы:

Состав основных значимых конкурентов по колбасным изделиям на внутреннем рынке кардинально не изменился. Основные конкуренты ОАО «Гродненский мясокомбинат», ОАО «Волковысский мясокомбинат» и группа компаний «Серволюке» развились и стали более активными в 2022 году в маркетинговых и рекламных мероприятиях. Можно сделать вывод об усилении конкуренции на внутреннем рынке.

### Оценка конкурентной среды по пельменям

Основными конкурентами по пельменям «Мясные подушечки» являются СП «Санта Бремор» ООО (ТМ «Бабушка Аня») и «Провитбел» ООО (ТММ «Добровский», «Русские», «Вкус от Бульбаша», «Белорусские», «Панские», др.), «Морозпродукт» (ТМ «Марьино»), ОАО «Волковысский мясокомбинат» («Волковысские пельмени»)

Таблица

Данные исследования "Здоровье бренда" по пельменям (6 и 5 волна) по основным конкурентам, 2022 к 2021г (в %)

№ п/п	Группы ассортимента	Специальный рейтинг по качеству упаковки			Спонтанные знания			Знания с подсказкой			Наиболее часто приобретаемые			Любимая ТМ			NPS (готовность рекомендовать, абсолютный показатель)			
		2022г	2021г	Прогност.	2022г	2021г	Прогност.	2022г	2021г	Прогност.	2022г	2021г	Прогност.	2022г	2021г	Прогност.	NPS 2022г	NPS 2021г	Прогност.	Дельта от среднего по отрасли (+9%)
				%			%				%			%			%			
1	Санта Бремор "Великая Лена"	44,0%	44,0%	0,0%	30,0%	34,1%	-4,0%	37,0%	38,7%	-1,8%	29,0%	33,0%	-4,0%	28,0%	34,0%	-6,0%	53,0%	44,0%	9,0%	4%
2	Провит "Добавочный"	4,7%	3,0%	1,8%	27,0%	23,0%	4,0%	26,0%	25,0%	1,0%	1,0%	0,0%	1,0%	4,0%	4,0%	0,0%	19,0%	16,0%	3,0%	3%
3	Провит "Русский"	2,0%	2,0%	0,0%	21,0%	14,0%	7,0%	42,0%	48,0%	-6,0%	1,0%	3,0%	-2,0%	1,0%	1,0%	-2,0%	34,0%	3,0%	31,0%	-13%
4	Провит "Белорусский"	0,0%	0,0%	0,0%	4,0%	3,0%	1,0%	31,0%	35,0%	-4,0%	1,0%	1,0%	0,0%	1,0%	1,0%	0,0%	31,0%	38,0%	-7,0%	-20%
5	ТМ "Волковышка"	5,0%	6,0%	-1,0%	21,0%	25,0%	-4,0%	57,0%	33,0%	24,0%	48,0%	4,0%	1,0%	7,0%	8,0%	-1,0%	34,0%	28,0%	6,0%	3%
6	Меропродукт "Меропродукт"	2,0%	1,0%	1,0%	7,0%	7,0%	0,0%	26,0%	24,0%	2,0%	2,0%	1,0%	1,0%	2,0%	1,0%	1,0%	47,0%	30,0%	17,0%	2%

## Выводы:

Основным конкурентом в 2023 году на рынке пельменей остается СП «Санта Бремор» ООО. Конкурент продолжит с большой вероятностью активно продвигать марку, будет проводиться рекламная кампания, акции. Усиление остальных конкурентов маловероятно в ближайший год. ОАО «Брестскому мясокомбинату» необходимо сохранить активную позицию на рынке для увеличения продаж: поддержание высокого качества, расширение присутствия на рынке, сохранение медийного давления на рынок на уровне не менее 2022 года.

## Дистрибуционная политика

На 2022 год целью ОАО «Брестский мясокомбинат» был рост объемов продаж колбасных изделий к уровню 2021 года (внутренний и внешний рынки).

Цель по прогнозам выполнена на 110,1% в целом, по внутреннему и внешнему рынку.

Основной объем реализации колбасных изделий ОАО «Брестский мясокомбинат» на внутренний рынок в 2022 году пришелся на Брестскую и Минскую область.

## Диаграмма

Колбасные изделия ОАО "Брестский мясокомбинат" в разрезе регионов, за 2022 год



- Брестская область
- Витебская область
- Гомельская область
- Гродненская область
- Минская область
- Могилевская область

Колбасные изделия ОАО "Брестский  
мясокомбинат" в разрезе регионов, за 2021 год



Как видно из диаграммы, отражающей доли регионов в реализации колбасных изделий, основные доли принадлежат Минскому и Брестскому региону. Доля Брестского сократилась на 2% за счет более динамичного развития остальных регионов, а Минской области и Минска осталась на уровне 2021 года. Доля Брестского региона сокращается уже несколько лет подряд, так как он развивается с наименьшими темпами. Доли Витебского и Гродненского регионов увеличились на 1%.

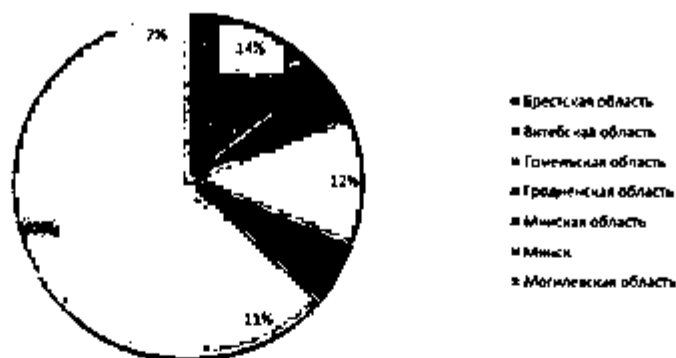
Положительная динамика сохранилась по результатам 2022 года и по пельменям, по всем регионам. Темп прироста реализации пельменей по Беларуси за 2022 год составил 11,23%. Основной объем по пельменям (41%) был продан в г. Минске. В прошлом году доля региона была на 4% больше, перераспределение произошло в пользу Брестской, Витебской, Гродненской и Гомельской областей.

#### Диаграммы.

Пельмени ОАО "Брестский мясокомбинат" в  
разрезе регионов, за 2022 год



Пельмени ОАО «Брестский мясокомбинат» в разрезе регионов, за 2021 год



Доля сетей в реализации ОАО «Брестский мясокомбинат» на внутренний рынок, увеличилась за 2022 год по колбасным изделиям на 1%, а по пельменям - на 2%. Темп роста продаж по колбасным изделиям и пельменям в сетях выше роста продаж ОАО «Брестский мясокомбинат» по Беларуси за тот же период, соответственно 115,0% и 113,7%.

В 2022 году наибольшие темпы роста по колбасным изделиям показали сети «Евроторг», «Доброном», «Гиппо», «Дионис» и «Соседи». По пельменям больше всего в процентном выражении увеличились объемы продаж ОАО «Брестский мясокомбинат» через «Доброном», «Санта», «Евроторг», «Простор».

Для достижения цели, поставленной на 2022 год, были реализованы следующие задачи

1) Были реализованы в 2022 году такие проекты по ассортименту как колбаски п/к «Карпатские» и «Тирольские», в/к «Салямки», проект «Собери коллекцию Доброго Апики 7 профессий», пельмени в упаковке 1000г, «Курица для запекания». Еще несколько проектов находятся на завершающей стадии реализации.

2) По группе пельменей реализовали объем на 6,3% меньше, чем планировалось. Необходимого объема не получилось достигнуть из-за временной приостановки работы с сетью «Евроопт». Остановка реализации произошла на период действия директивы №10 от 06.10.2022г.

3) В 2022 году показатель лояльности торговой марки «Брестский мясокомбинат» в целом по Беларуси превысил плановое значение на 3%.

4) За 2022 год показатель «наиболее часто приобретаемая торговая марка» «Брестский мясокомбинат» в целом по Беларуси увеличился и оказался выше плана на 3%.

5) К концу 2022 года уровень показателя «знание торговой марки» «Брестский мясокомбинат» в целом превысил план на 1%.

6) По ТМ «Добрый Апику» уровень лояльности не изменился.

7) Знание ТМ «Добрый Алик» удалось увеличить на 6%. В 2022 году объем по сосискам «Добрый Алик» оказался на 13,8% меньше того уровня, который планировалось достичь.

## **ОШИБКИ И СОБЫТИЯ ПОСЛЕ ОТЧЕТНОЙ ДАТЫ**

В бухгалтерский отчет на начало периода внесены изменения в баланс, в связи с отражением услуг по рекламе за 2021г. в сумме 21,1 тыс.руб.( Ип Иванов А.Ю., ИП Пацук А.В.) повышение квалификации работника в 2021г. в сумме 0,3 тыс.руб.(Филиал БНТУ «Межотраслевой институт повышения квалификации»)расходы на содержание аппарата управления в сумме 5,0 тыс.руб. (ГО «Управляющая компания «Концерн Брестмясомолпром»), транспортные услуги 2021г. в сумме 0,3 тыс.руб.(Ип «Торговый дом Запад») и т.д. стр.460 гр.4 ф.1 Баланса уменьшена ( 2021г. было 98415 руб., в 2022г. стало 98387 руб.), стр. 631 гр.4 ф.1 Баланса увеличена на 28,0 руб. (было 2021г. 39846 тыс.руб., 2021г.стало 39874 тыс.руб.). Внесены изменения в ф.2 «Отчет о прибылях и убытка» стр.020 было 533394 тыс.руб. стало 533397 тыс.руб. увеличение себестоимости реализованной продукции , стр.040 ф.2 увеличена было 4464 тыс.руб. стало 4469 тыс.руб. увеличены управленческие расходы, увеличена стр.050 ф.2 ,было 34246 тыс.руб. стало 34266 тыс.руб. расходы на реализацию. Всего прибыль от текущей деятельности уменьшилась на 28,0 тыс.руб. стр.090 было 30897 тыс.руб. стало 30869 тыс.руб. В связи с внесенными изменениями из-за событий после отчетной даты увеличение валюты баланса не произошло изменение может быть признано несущественным.

В декабре месяце 2022г. согласно решения Брестского областного исполнительного комитета от 21 ноября 2022г. № 664, принято решение о внесении в виде неденежного вклада и в виде денежного вклада Брестской области за счет средств областного бюджета, предусмотренных комитету государственного имущества Брестского областного исполнительного комитета на внесение вклада в уставные фонды организаций, внести в уставный фонд ОАО «Брестский мясокомбинат». 32607600 шт.простых акций и 117,44 руб. Государственным объединением «Управляющая компания холдинга «Концерн Брестмясомолпром» совместно с комитетом государственного имущества Брестского областного исполнительного комитета произведена эмиссия акций дополнительного выпуска на сумму неденежного и денежного вкладов, вносимых в уставный фонд ОАО «Брестский мясокомбинат» в количестве 560671 шт. простых акций на сумму 82424243,71 руб. Регистрация выпущенных акций и передача их в хозяйственное ведение государственного объединения «Управляющая компания холдинга «Концерн Брестмясомолпром» состоится в январе месяце 2023г. Одновременно на счетах бухгалтерского учета будет отражено увеличение уставного фонда до 159094663,03 руб.

## АФФИЛИРОВАННЫЕ ЛИЦА И ВЗАИМОСВЯЗАННЫЕ ЛИЦА

В состав аффилированных юридических лиц входят: Торговое унитарное предприятие «Брестские угощения» (инд.224014 г.Брест ,ул. Писателя Смирнова, д.21 пом.58) , производственное унитарное предприятие «Брестские традиции» (инд.225880 Кобринский р-н, Гомельское шоссе,3 –ий км.) сельскохозяйственное унитарное предприятие «Хотиславский» (инд.225920 Брестская обл. Малоритский район, аг. Хотислав, ул.Ленина,22), сельскохозяйственное унитарное предприятие «АгроОзяты» (инд.225114 Брестская обл.,Жабинковский р-н,Озятский с/с, аг. Озяты, ул. Крачковского, д.6)

С 17.12.2021г. в состав аффилированных лиц вошло ОАО «Селекционно-гибридный центр «Западный», в связи с регистрацией холдинга.

Оборот с ПУП «Брестские традиции» по реализации товаров и услуг составил за год 1836,8 тыс.руб.,

УП «Брестские традиции» оказало услуги по переработке давальческого сырья за год на сумму 47279,1 тыс.руб., передано в аренду оборудование на сумму 603,3,0 тыс.руб., прочая реализация 926,3 тыс.руб.

Оборот с ТУП «Брестские угощения» по реализации мясной продукции 35614,2 тыс.руб., оказанным услугам по аренде здания составил 86,9 тыс.руб..

УП «Брестские угощения» реализовало головному предприятию товаров и услуг на сумму 118,5 тыс.руб., реализовано работникам предприятия через торговую точку товаров на сумму 741,0 тыс.руб. ., прочие услуги 9,0 тыс.руб.

Оборот с УП «Хотиславский» по реализации мясной продукции, зерна и шрота 1493,3 тыс.руб., доходы от сдачи в аренду -1198,9 тыс.руб.

УП «Хотиславский» реализовало скота в переработку головному предприятию на сумму 5614,3 тыс.руб.

Оборот с УП «АгроОзяты» составил по реализации мясной продукции на сумму 27,2 тыс.руб., по аренде транспорта и с/х машин в сумме 1377,0 тыс.руб., прочие товары и услуги 116,4 тыс.руб.

УП «АгроОзяты» реализовало головному предприятию скота на сумму 5990,7 тыс.руб., зерна на сумму 57,2 тыс.руб., оказало услуг по питанию работников в сумме 31,1 тыс.руб.

В состав аффилированных физических лиц первого круга входят все члены Наблюдательного Совета, кроме того, генеральный директор общества Буховецкий П.Я., директор УП «Брестские угощения» Жукович Л.В., директор УП «Брестские традиции» Савчук А.М. директор УП «Хотиславский» Шельпук

С.Е., директор УП «АгроОзяты» Олешкевич С.В. Сделок с аффилированными физическими лицами первого круга, в отчетный период, не осуществлялось.

Главный бухгалтер



Скаржинец О.М.



## АУДИТОРСКОЕ ЗАКЛЮЧЕНИЕ за 2022 год

Открытого акционерного общества  
«Брестский мясокомбинат»

ООО «АудитКомСервис»  
 УНП 190369714 ОКПО 37576261  
 220100 г. Минск, ул. Сурганова, д. 61, оф. 102  
 р/с BYN BY08 BLBB 3012 0190 3697 1400 1001  
 р/с RUB BY78 BLBB 3012 0190 3697 1400 1002  
 фил. № 527 ОАО «Белинвестбанк», БИК BLBBBY2X  
 +375 (17) 331-85-57 [www.moyaudit.by](http://www.moyaudit.by)  
 +375 (29) 128-11-11 [info@moyaudit.by](mailto:info@moyaudit.by)



Independent Affiliated of  
**UC&CS AMERICA**  
[www.ucca-america.org](http://www.ucca-america.org)

Accounting Legal and Business Advisors  
 A Strategic Alliance  
 New York Mexico

ОБЩЕСТВО С ОГРАНИЧЕННОЙ  
ОТВЕТСТВЕННОСТЬЮ

*AuditComService*



LIMITED LIABILITY  
COMPANY

*AuditComService*

## АУДИТОРСКОЕ ЗАКЛЮЧЕНИЕ

Руководителю Открытого акционерного общества «Брестский мяскокомбинат»  
Буховецкому Павлу Яковлевичу

### Аудиторское мнение

Мы провели аудит бухгалтерской отчетности Открытого акционерного общества «Брестский мяскокомбинат» (224034, г.Брест, Республика Беларусь, ул.Писателя Смирнова, 4; зарегистрировано в Едином государственном регистре юридических лиц и индивидуальных предпринимателей за № 200020262 решением Брестского областного исполнительного комитета от 14.07.2000г), состоящей из бухгалтерского баланса по состоянию на 31 декабря 2022 г., отчета о прибылях и убытках, отчета об изменении собственного капитала, отчета о движении денежных средств за год, закончившийся на указанную дату, а также примечаний к бухгалтерской отчетности и приложения №1 к бухгалтерскому балансу.

Дополнительная информация, представленная в примечаниях к бухгалтерской отчетности на страницах с 23 по 27, с 32 по 51, не подлежала аудиту и отмечена как «не подлежит аудиту», поскольку такая информация не относится к проаудированной бухгалтерской отчетности и не требуется к раскрытию согласно применимой основе составления и представления бухгалтерской отчетности.

По нашему мнению, прилагаемая бухгалтерская отчетность достоверно во всех существенных аспектах отражает финансовое положение ОАО «Брестский мяскокомбинат» по состоянию на 31 декабря 2022 г., финансовые результаты его деятельности и изменение его финансового положения, в том числе движение денежных средств за год, закончившийся на указанную дату, в соответствии с законодательством Республики Беларусь.

### Основание для выражения аудиторского мнения

Мы провели аудит в соответствии с требованиями Закона Республики Беларусь «Об аудиторской деятельности» и национальных правил аудиторской деятельности. Наши обязанности в соответствии с этими требованиями далее описаны в разделе «Обязанности аудиторской организации по проведению аудита бухгалтерской отчетности» нашего аудиторского заключения. Мы независимы по отношению к ОАО «Брестский мяскокомбинат» в соответствии с требованиями Закона Республики Беларусь «Об аудиторской деятельности», национальных правил аудиторской деятельности и Кодекса этики профессиональных бухгалтеров, принятого Международной федерацией бухгалтеров, и нами соблюдались прочие принципы профессиональной этики в соответствии с данными требованиями. Мы полагаем, что полученные нами аудиторские доказательства являются достаточными и надлежащими, чтобы служить основанием для выражения аудиторского мнения.



*AuditComService*

+375 (17) 331-85-57  
-375 (29) 128-11-11

www.moysaudit.by  
info@moysaudit.by



UC&S AMERICA  
www.uccs-america.org

Accounting Legal and Business Advisors  
A Strategic Alliance  
New York Mexico



### Ключевые вопросы аудита

В результате проведенного аудита мы определили, что ключевые вопросы аудита, информацию о которых необходимо сообщить в аудиторском заключении, отсутствуют.

### Дополнительная информация

Руководство ОАО «Брестский мясокомбинат» несет ответственность за дополнительную информацию.

Дополнительная информация включает в себя информацию, которая не является обязательной в соответствии с основой составления и представления проаудированной бухгалтерской отчетности – законодательством Республики Беларусь, и не относится к проаудированной бухгалтерской отчетности.

Наше аудиторское мнение по бухгалтерской отчетности не распространяется на дополнительную информацию, и мы не представляем выводов с обеспечением уверенности в какой-либо форме в отношении данной информации.

В связи с проведением нами аудита бухгалтерской отчетности наша обязанность заключается в ознакомлении с дополнительной информацией и рассмотрении вопроса о том имеются ли существенные противоречия между дополнительной информацией и проаудированной бухгалтерской отчетностью или нашими знаниями, полученными в ходе аудита. Если на основании проделанной работы мы приходим к выводу, что дополнительная информация содержит существенные искажения, мы обязаны сообщить об этом факте.

Мы не выявили фактов, которые необходимо отразить в нашем аудиторском заключении.

### Обязанности аудируемого лица по подготовке бухгалтерской отчетности

Руководство ОАО «Брестский мясокомбинат» несет ответственность за подготовку и достоверное представление прилагаемой бухгалтерской отчетности в соответствии с требованиями законодательства Республики Беларусь и организацию системы внутреннего контроля, которую руководство ОАО «Брестский мясокомбинат» считает необходимой для подготовки бухгалтерской отчетности, не содержащей существенных искажений, допущенных вследствие ошибок и (или) недобросовестных действий.

При подготовке бухгалтерской отчетности руководство ОАО «Брестский мясокомбинат» несет ответственность за оценку способности ОАО «Брестский мясокомбинат» продолжать свою деятельность непрерывно и уместности применения принципа непрерывности деятельности, а также за надлежащее раскрытие в бухгалтерской отчетности в соответствующих случаях сведений, относящихся к непрерывности деятельности, за исключением случаев, когда руководство намеревается ликвидировать ОАО «Брестский мясокомбинат», прекратить его деятельность или когда у него отсутствует какая-либо иная реальная альтернатива, кроме ликвидации или прекращения деятельности.

Лица, наделенные руководящими полномочиями, несут ответственность за осуществление надзора за процессом подготовки бухгалтерской отчетности ОАО «Брестский мясокомбинат».

### Обязанности аудиторской организации по проведению аудита бухгалтерской отчетности

Наша цель состоит в получении разумной уверенности в том, что бухгалтерская отчетность ОАО «Брестский мясокомбинат» не содержит существенных искажений вследствие ошибок и (или) недобросовестных действий, и в составлении аудиторского заключения, включающего выраженное в установленной форме аудиторское мнение. Разумная уверенность представляет собой высокую степень уверенности, но не является гарантией того, что аудит, проведенный в соответствии с национальными правилами аудиторской деятельности, позволяет выявить все

имеющиеся существенные искажения. Искажения могут возникать в результате ошибок и (или) недобросовестных действий и считаются существенными, если можно обоснованно предположить, что в отдельности или в совокупности они могут повлиять на экономические решения пользователей бухгалтерской отчетности, принимаемые на ее основе.

В рамках аудита, проводимого в соответствии с требованиями Закона Республики Беларусь «Об аудиторской деятельности» и национальных правил аудиторской деятельности, мы применяем профессиональное суждение и сохраняем профессиональный скептицизм на протяжении всего аудита. Кроме того, мы выполняем следующее:

- выявляем и оцениваем риски существенного искажения бухгалтерской отчетности вследствие ошибок и (или) недобросовестных действий; разрабатываем и выполняем аудиторские процедуры в соответствии с оцененными рисками; получаем аудиторские доказательства, являющиеся достаточными и надлежащими, чтобы служить основанием для выражения нашего мнения. Риск необнаружения существенных искажений бухгалтерской отчетности в результате недобросовестных действий выше риска необнаружения искажений в результате ошибок, так как недобросовестные действия, как правило, подразумевают наличие специально разработанных мер, направленных на их сокрытие;
- получаем понимание системы внутреннего контроля ОАО «Брестский мясокомбинат», имеющей значение для аудита, с целью планирования аудиторских процедур, соответствующих обстоятельствам аудита, но не с целью выражения мнения относительно эффективности функционирования системы внутреннего контроля ОАО «Брестский мясокомбинат»;
- оцениваем надлежащий характер применяемой ОАО «Брестский мясокомбинат» учетной политики, а также обоснованность учетных оценок и соответствующего раскрытия информации в бухгалтерской отчетности;
- оцениваем правильность применения руководством ОАО «Брестский мясокомбинат» допущения о непрерывности деятельности, и на основании полученных аудиторских доказательств делаем вывод о том, имеется ли существенная неопределенность в связи с событиями или условиями, в результате которых могут возникнуть значительные сомнения в способности ОАО «Брестский мясокомбинат» продолжать свою деятельность непрерывно. Если мы приходим к выводу о наличии такой существенной неопределенности, мы должны привлечь внимание в аудиторском заключении к соответствующему раскрытию данной информации в бухгалтерской отчетности. В случае если такое раскрытие информации отсутствует или является ненадлежащим, мы должны модифицировать наше мнение. Наши выводы основаны на аудиторских доказательствах, полученных до даты подписания аудиторского заключения, однако будущие события или условия могут привести к тому, что ОАО «Брестский мясокомбинат» утратит способность продолжать свою деятельность непрерывно;
- оцениваем общее представление бухгалтерской отчетности, ее структуру и содержание, включая раскрытие информации, а также того, обеспечивает ли бухгалтерская отчетность достоверное представление о лежащих в ее основе операциях и событиях.

Мы осуществляем информационное взаимодействие с лицами, наделенными руководящими полномочиями, доводя до их сведения, помимо прочего, информацию о запланированных объеме и сроках аудита, а также о значимых вопросах, возникших в ходе аудита, в том числе о значительных недостатках системы внутреннего контроля, которые мы выявляем в ходе аудита.

Мы предоставляем лицам, наделенным руководящими полномочиями, заявление о том, что были выполнены все требования в отношении соблюдения принципа независимости и до сведения этих лиц была доведена информация обо всех взаимоотношениях и прочих вопросах, которые можно обоснованно считать угрозами нарушения принципа независимости, и, если необходимо, обо всех предпринятых мерах предосторожности.



Аудит и Консервис

375 (17) 331-85-57 [www.mojaudit.by](http://www.mojaudit.by)  
375 (27) 128-41-41 [info@mojaudit.by](mailto:info@mojaudit.by)



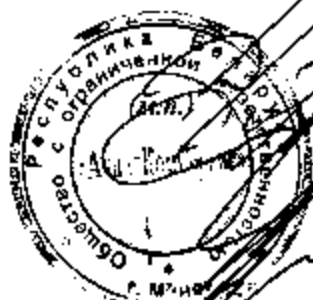
UC&S AMERICA  
[www.uccs-america.org](http://www.uccs-america.org)

Accounting Legal and Business Advisors  
An Strategic Alliance  
New York Mexico



Из числа вопросов, доведенных до сведения лиц, наделенных руководящими полномочиями, мы выбираем ключевые вопросы аудита и раскрываем эти вопросы в аудиторском заключении (кроме тех случаев, когда раскрытие информации об этих вопросах запрещено законодательством или когда мы обоснованно приходим к выводу о том, что отрицательные последствия сообщения такой информации превысят общественно значимую пользу от ее раскрытия).

Руководитель задания,  
директор ООО «АудитКомСервис»



С.Б. Арабчикова

(квалификационный аттестат аудитора  
№ 0009992)

Руководитель аудиторской группы

Д.О. Довидович

(квалификационный аттестат аудитора  
№ 0002245)

Дата подписания аудиторского заключения: 03 марта 2023 г.

Место выдачи аудиторского заключения: г. Минск, Республика Беларусь

Дата получения аудиторского заключения аудитуемым лицом: 03 марта 2023 г.

Получатель аудиторского заключения,  
Руководитель



П.Я. Буховецкий

Сведения об аудиторской организации

Общество с ограниченной ответственностью «АудитКомСервис»

Место нахождения: 220100, Республика Беларусь, г. Минск, ул. Сурганова, 61, офис 102.

Сведения о регистрации: зарегистрировано в Едином государственном регистре юридических лиц и индивидуальных предпринимателей за № 190369714 решением Минского горисполкома от 09.07.2002 № 994.

Регистрационный номер записи в реестре аудиторских организаций: 10059.

AKC АудитКомСервис

+375 (17) 331-85-57  
+375 (29) 128-11-11

www.moyaudit.by  
info@moaudit.by



UC&CS AMERICA  
www.uccs-america.org

Accounting Legal and Business Advisors  
An Strategic Alliance  
New York Mexico



Организация **ОАО "БРЕСТСКИЙ МЯСОКОМБИНАТ"**

Вид деятельности **ПРОМЫШЛЕННЫЕ ПРЕДПРИЯТИЯ**

Организационно-правовая форма: **АКЦИОНЕРНЫЕ (КОММУН.)**

Орган управления: **99000**

Единица измерения: **тыс. руб.**

Адрес **224034 г.Брест, ул. Писателя Смирнова, 4 тел. 80162 27 78 91**

КОДЫ


## **ОТЧЕТ**

**ПРЕДПРИЯТИЯ (ОРГАНИЗАЦИИ)**

**ОАО "БРЕСТСКИЙ МЯСОКОМБИНАТ"**

**за 2023 год**

**ДАТА ВЫСЫЛКИ**

**ДАТА ПОЛУЧЕНИЯ**

**20.02.2024 СРОК ПРЕДСТАВЛЕНИЯ**

**29.03.2024 ДАТА УТВЕРЖДЕНИЯ**

**Титульный лист**  
по **ОАО "БРЕСТСКИЙ МЯСОКОМБИНАТ"**  
(наименование организации)

**В сводный отчет включены:**

	Код строки	Количество организаций	Сумма уставного капитала, тыс. руб.	в т.ч. доля государственной собственности, тыс. руб.
1	2	3	4	5
1. Государственные унитарные организации:	1010	-	-	-
в том числе:	1011	-	-	-
республиканские	1012	-	-	-
коммунальные областные	1013	-	-	-
коммунальные районные	1020	1	159 095	131 434
2. Открытые акционерные общества	1030	-	-	-
3. Закрытые акционерные общества	1040	-	-	-
4. Общества с ограниченной ответственностью	1050	-	-	-
5. Общества с дополнительной ответственностью	1060	-	-	-
6. Коллективно-долевые хозяйства	1070	-	-	-
7. Коллективные сельскохозяйственные организации	1080	-	-	-
8. Кооперативы	1090	-	-	-
9. Совхозы и другие государственные сельскохозяйственные организации	1091	-	-	-
	1092	-	-	-
	1093	-	-	-
	1094	-	-	-
10. Колхозы	1100	-	-	-
	1101	-	-	-
11. Частные унитарные организации*	1102	-	-	-
12. Крестьянские (фермерские) хозяйства *	1103	-	-	-
	1104	-	-	-
	1110	-	-	-
	1111	-	-	-
13. Государственные организации	1120	-	-	-
		-	-	-
<b>Итого</b>	<b>1130</b>	<b>1</b>	<b>159 095</b>	<b>131 434</b>
<b>СПРАВОЧНО:</b> Из кода 1130 - количество организаций, присоединивших сельскохозяйственные предприятия	1131	-	-	-
<b>СПРАВОЧНО:</b> Из кода 1130 - подсобные организации	1132	-	-	-
<b>СПРАВОЧНО:</b> Количество филиалов, включенных в консолидированную бухгалтерскую отчетность	1133	-	-	-

Все стоимостные показатели показываются в тысячах рублей, в количественные — в тоннах.

Отчет утвержден (рассмотрен), и по нему сделаны следующие замечания и предложения:

\*Заполняют только реформированные хозяйства

Руководитель \_\_\_\_\_

Главный бухгалтер \_\_\_\_\_

(подпись)

(подпись)

П.Я. Буховецкий

(инициалы, фамилия)

О.М. Скаржинец

(инициалы, фамилия)

Дата составления 20.02.2024г.

**БУХГАЛТЕРСКИЙ БАЛАНС**  
на 31 декабря 2023 года


Организация	ОАО "БРЕСТСКИЙ МЯСОКОМБИНАТ"		
Учетный номер платежки	200020262		
Вид экономической деятельности	10130		
Организационно-правовая форма	1131		
Орган управления	99000		
Единица измерения	тыс. руб.		
Адрес	224034 г. Брест, ул. Писателя Смирнова, 4		
	Дата утверждения	29.03.2024	
	Дата отправки	20.02.2024	
	Дата принятия		

Активы	Код строки	На 31 декабря 2023 года	На 31 декабря 2022 года
1	2	3	4
<b>I. ДОЛГОСРОЧНЫЕ АКТИВЫ</b>			
Основные средства	110	160 607	152 586
Нематериальные активы	120	365	439
Доходные вложения в материальные активы	130	-	-
В том числе:		-	-
инвестиционная недвижимость	131	-	-
предметы финансовой аренды (лизинга)	132	-	-
прочие доходные вложения в материальные активы	133	-	-
Вложения в долгосрочные активы	140	17 404	2 090
Долгосрочные финансовые вложения	150	82 649	83 011
Отложенные налоговые активы	160	-	-
Долгосрочная дебиторская задолженность	170	33 768	35 413
Прочие долгосрочные активы	180	-	-
<b>ИТОГО по разделу I</b>	<b>190</b>	<b>294 793</b>	<b>273 539</b>
<b>II. КРАТКОСРОЧНЫЕ АКТИВЫ</b>			
Запасы	210	78 995	60 897
В том числе:			
материалы	211	63 213	48 112
животные на выращивании и откорме	212	4 272	3 931
незавершенное производство	213	2 358	1 786
готовая продукция и товары	214	9 152	7 068
товары отгруженные	215	-	-
прочие запасы	216	-	-
Долгосрочные активы, предназначенные для реализации	220	-	-
Расходы будущих периодов	230	871	358
Налог на добавленную стоимость по приобретенным товарам, работам, услугам	240	2 850	3 689
Краткосрочная дебиторская задолженность	250	175 405	131 293
Краткосрочные финансовые вложения	260	446	489
Денежные средства и их эквиваленты	270	5 292	13 982
Прочие краткосрочные активы	280	46	20
<b>ИТОГО по разделу II</b>	<b>290</b>	<b>263 905</b>	<b>210 728</b>
<b>БАЛАНС</b>	<b>300</b>	<b>558 698</b>	<b>484 267</b>

Собственный капитал и обязательства	91	Код строки	На 31 декабря 2023 года	На 31 декабря 2022 года
1		2	3	4
<b>III. СОБСТВЕННЫЙ КАПИТАЛ</b>				
Уставный капитал		410	159 095	76 670
Неоплаченная часть уставного капитала		420	-	-
Собственные акции (доли в уставном капитале)		430	-	-
Резервный капитал		440	1 452	1 204
Добавочный капитал		450	30 906	18 337
Нераспределенная прибыль (непокрытый убыток)		460	180 162	148 079
Чистая прибыль (убыток) отчетного периода		470	-	x
Целевое финансирование		480	-	-
<b>ИТОГО по разделу III</b>		<b>490</b>	<b>371 615</b>	<b>244 290</b>
<b>IV. ДОЛГОСРОЧНЫЕ ОБЯЗАТЕЛЬСТВА</b>				
Долгосрочные кредиты и займы		510	9 566	25 363
Долгосрочные обязательства по лизинговым платежам		520	4 420	4 979
Отложенные налоговые обязательства		530	-	-
Доходы будущих периодов		540	-	-
Резервы предстоящих платежей		550	-	-
Прочие долгосрочные обязательства		560	-	-
<b>ИТОГО по разделу IV</b>		<b>590</b>	<b>13 986</b>	<b>30 342</b>
<b>V. КРАТКОСРОЧНЫЕ ОБЯЗАТЕЛЬСТВА</b>				
Краткосрочные кредиты и займы		610	94 358	61 224
Краткосрочная часть долгосрочных обязательств		620	7 447	11 443
Краткосрочная кредиторская задолженность		630	70 520	136 401
В том числе:				
поставщикам, подрядчикам, исполнителям		631	56 894	37 298
по авансам полученным		632	2 949	5 244
по налогам и сборам		633	628	602
по социальному страхованию и обеспечению		634	1 104	889
по оплате труда		635	4 281	3 752
по лизинговым платежам		636	4 425	5 984
собственнику имущества (учредителю, участникам)		637	89	90
прочим кредиторам		638	150	82 542
Обязательства, предназначенные для реализации		640	-	-
Доходы будущих периодов		650	-	-
Резервы предстоящих платежей		660	772	567
Прочие краткосрочные обязательства		670	-	-
<b>ИТОГО по разделу V</b>		<b>690</b>	<b>173 097</b>	<b>209 635</b>
<b>БАЛАНС</b>		<b>700</b>	<b>558 698</b>	<b>484 267</b>

Руководитель

Главный бухгалтер

  
(подпись)

П.Я. Буховецкий

(инициалы, фамилия)

О.М. Скаржинец

(инициалы, фамилия)

Дата составления 20.02.2024г.

**ОТЧЕТ**  
о прибылях и убытках  
за январь-декабрь 2023 года

Организация	ОАО "БРЕСТСКИЙ МЯСОКОМБИНАТ"		
Учетный номер плательщика	209020262		
Вид экономической деятельности	10130		
Организационно-правовая форма	1131		
Орган управления	99000		
Единица измерения	тыс. руб.		
Адрес	224034 г. Брест, ул. Писателя Смирнова, 4		
Наименование показателей	Код строк	За январь-декабрь 2023 г.	За январь-декабрь 2022 г.
1	2	3	4
Выручка от реализации продукции, товаров, работ, услуг	010	1 035 743	847 760
Себестоимость реализованной продукции, товаров, работ, услуг	020	899 217	701 032
Валовая прибыль (010 – 020)	030	136 526	146 728
Управленческие расходы	040	6 604	5 833
Расходы на реализацию	050	50 059	41 540
Прибыль (убыток) от реализации продукции, товаров, работ, услуг (030 – 040 – 050)	060	79 863	99 355
Прочие доходы по текущей деятельности	070	86 674	68 125
Прочие расходы по текущей деятельности	080	106 578	93 072
Прибыль (убыток) от текущей деятельности (± 060 + 070 – 080)	090	59 959	74 408
Доходы по инвестиционной деятельности	100	3 972	4 572
В том числе:			
доходы от выбытия основных средств, нематериальных активов и других долгосрочных активов	101	-	-
доходы от участия в уставном капитале других организаций	102	-	-
проценты к получению	103	439	131
прочие доходы по инвестиционной деятельности	104	3 533	4 441
Расходы по инвестиционной деятельности	110	14 523	6 867
В том числе:			
расходы от выбытия основных средств, нематериальных активов и других долгосрочных активов	111	9 146	486
прочие расходы по инвестиционной деятельности	112	5 377	6 381
Доходы по финансовой деятельности	120	3 433	7 880
В том числе:			
курсовые разницы от пересчета активов и обязательств	121	3 286	7 674
прочие доходы по финансовой деятельности	122	147	206
Расходы по финансовой деятельности	130	11 656	18 696
В том числе: проценты к уплате	131	6 274	7 383
курсовые разницы от пересчета активов и обязательств	132	3 925	8 923
прочие расходы по финансовой деятельности	133	1 457	2 390
Прибыль (убыток) от инвестиционной и финансовой деятельности (100 – 110 + 120 – 130)	140	-18 774	-13 111
Прибыль (убыток) до налогообложения (± 090 ± 140)	150	41 185	61 297

Наименование показателей	Код строки	За январь-декабрь 2023 г.		За январь-декабрь 2022 г.	
		1	2	3	4
Налог на прибыль	160		8 900		11 551
Изменение отложенных налоговых активов	170	-			-250
Изменение отложенных налоговых обязательств	180	-			-
Прочие налоги и сборы, исчисляемые из прибыли (дохода)	190	-			-
Прочие платежи, исчисляемые из прибыли (дохода)	200	-			-
Чистая прибыль (убыток) ( $\pm 150 - 160 \pm 170 \pm 180 - 190 - 200$ )	210		32 285		49 496
Результат от переоценки долгосрочных активов, не включаемый в чистую прибыль (убыток)	220		12 631		18 335
Результат от прочих операций, не включаемый в чистую прибыль (убыток)	230	-			-
Совокупная прибыль (убыток) ( $\pm 210 \pm 220 \pm 230$ )	240		44 916		67 831
Базовая прибыль (убыток) на акцию	250	-			-
Разводненная прибыль (убыток) на акцию	260	-			-
Количество организаций получивших прибыль по конечному финансовому результату	270		1		1
Сумма полученной прибыли по конечному финансовому результату	270а		32 285		49 496
Количество организаций получивших убыток по конечному финансовому результату	280	-			-
Сумма полученного убытка по конечному финансовому результату	280а	-			-
Количество организаций получивших прибыль по конечному финансовому результату, без учета государственной поддержки	290		1		1
Сумма полученной прибыли по конечному финансовому результату, без учета государственной поддержки	290а		32 285		49 496
Количество организаций получивших убыток по конечному финансовому результату, без учета государственной поддержки	295	-			-
Сумма полученного убытка по конечному финансовому результату, без учета государственной поддержки	295а	-			-

Расшифровка прочих доходов и расходов по текущей деятельности						
Показатель		За отчетный период		За аналогичный период прошлого года		
Наименование	код	доход	расход	доход	расход	
1	2	3	4	5	6	
Доходы, связанные с государственной поддержкой, направленной на приобретение запасов, оплату выполненных работ, оказанных услуг, финансирование текущих расходов (из строки 070)	300	-	X	-	X	
Доходы, связанные с государственной поддержкой, направленной на инвестиционную и финансовую деятельность (из стр. 104 и 122)	301	147	X	206	X	
Выплаты компенсирующего, стимулирующего характера, а также выплаты, носящие характер социальных льгот (из строки 080)	310	X	8 040	X	6 852	
Справочно:	2	3		4		
Выручка от реализации продукции, товаров, работ, услуг (с учетом налогов и сборов, включаемых в выручку)	400	1 109 911		908 041		
в том числе: выручка, полученная в иностранной валюте	400а	316 069		261 949		
Постоянные затраты в себестоимости реализованной продукции, товаров, работ, услуг (из строки 020)	401	74 725		61 361		
Переменные затраты в себестоимости реализованной продукции, товаров, работ, услуг (из строки 020)	402	824 492		639 671		
Амортизация (из строк 20, 40, 50, 60, 112)	403	18 074		18 450		
Рентабельность продаж, %	410	7,2		10,9		
Рентабельность от реализации, товаров, работ, услуг, %	411	8,4		13,3		
Рентабельность по конечному финансовому результату, %	412	3,4		6,6		
Рентабельность по конечному финансовому результату, без учета государственной поддержки, %	413	3,4		6,6		

Руководитель

Главный бухгалтер

(подпись)

(подпись)

П.Я. Буховский

(инициалы, фамилия)

О.М. Скаржинец

(инициалы, фамилия)

Дата составления 20.02.2024г.



Наименование показателя	Код строки	Уставный капитал	Неоплаченная часть уставного капитала	Собственные акции (доли в уставном капитале)	Резервный капитал	Добавочный капитал	Нераспределенная прибыль (непокрытый убыток)	Чистая прибыль (убыток)	Итого
1	2	3	4	5	6	7	8	9	10
Изменение уставного капитала	070	75 919	-	-	-	-75 919	-	-	-
Изменение резервного капитала	080	-	-	-	102	-	-102	-	-
Изменение добавочного капитала	090	-	-	-	-	-298	298	-	-
Остаток на 31.12.2022 г.	100	76 670	-	-	1 204	18 337	148 145	-	244 356
Остаток на 31.12.2022 г.	110	76 670	-	-	1 204	18 337	148 145	-	244 356
Корректировки в связи с изменением учетной политики	120	-	-	-	-	-	-	-	-
Корректировки в связи с исправлением ошибок	130	-	-	-	-	-	-66	-	-66
Скорректированный остаток на 31.12.2022 г.	140	76 670	-	-	1 204	18 337	148 079	-	244 290
За январь-декабрь 2023 года									
Увеличение собственного капитала – всего	150	82 425	-	-	-	12 631	32 285	-	127 341
В том числе:									
чистая прибыль	151	-	-	-	-	-	32 285	-	32 285
переоценка долгосрочных активов	152	-	-	-	-	12 631	-	-	12 631
доходы от прочих операций, не включаемые в чистую прибыль (убыток)	153	-	-	-	-	-	-	-	-
выпуск дополнительных акций	154	82 425	-	-	-	-	-	-	82 425
увеличение номинальной стоимости акций	155	-	-	-	-	-	-	-	-
вклады собственника имущества (учредителей, участников)	156	-	-	-	-	-	-	-	-
реорганизация	157	-	-	-	-	-	-	-	-
	158	-	-	-	-	-	-	-	-
прочие	159	-	-	-	-	-	-	-	-
Уменьшение собственного капитала – всего	160	-	-	-	-	-	16	-	16
В том числе:									
убыток	161	-	-	-	-	-	-	-	-
переоценка долгосрочных активов	162	-	-	-	-	-	-	-	-
расходы от прочих операций, не включаемые в чистую прибыль (убыток)	163	-	-	-	-	-	-	-	-
уменьшение номинальной стоимости акций	164	-	-	-	-	-	-	-	-
выкуп акций (долей в уставном капитале)	165	-	-	-	-	-	-	-	-
дивиденды и другие доходы от участия в уставном капитале организации	166	-	-	-	-	-	-	-	-
реорганизация	167	-	-	-	-	-	-	-	-
	168	-	-	-	-	-	-	-	-
прочие	169	-	-	-	-	-	16	-	16
Изменение уставного капитала	170	-	-	-	-	-	-	-	-
Изменение резервного капитала	180	-	-	-	248	-	-248	-	-
Изменение добавочного капитала	190	-	-	-	-	-62	62	-	-
Остаток на 31.12.2023 г.	200	159 095	-	-	1 452	30 906	180 162	-	371 615

Руководитель

Главный бухгалтер

*(подпись)*  
*(подпись)*

П.Я. Буховецкий

О.М. Скаржиниц

Дата составления 20.02.2024г.


**ОТЧЕТ**  
 о движении денежных средств  
 за январь-декабрь 2023 года

Организция	ОАО "БРЕСТСКИЙ МЯСОКОМБИНАТ"
Учетный номер плательщика	200020262
Вид экономической деятельности	10130
Организционно-правовая форма	1131
Орган управления	99000
Единица измерения	тыс. руб.
Адрес	224034 г. Брест, ул. Писателя Смирнова, 4

Наименование показателей	Код строки	За январь-декабрь 2023 г.	За январь-декабрь 2022 г.
1	2	3	4
<b>Движение денежных средств по текущей деятельности</b>			
Поступило денежных средств – всего	020	1 197 096	951 903
В том числе:			
от покупателей продукции, товаров, заказчиков работ, услуг	021	1 081 724	881 478
от покупателей материалов и других запасов	022	898	750
роялти	023	-	-
прочие поступления	024	114 474	69 675
Направлено денежных средств – всего	030	1 167 134	941 803
В том числе:			
на приобретение запасов, работ, услуг	031	966 035	790 401
на оплату труда	032	64 339	52 263
на уплату налогов и сборов	033	40 612	26 961
на прочие выплаты	034	96 148	72 178
Результат движения денежных средств по текущей деятельности (020 – 030)	040	29 962	10 100
<b>Движение денежных средств по инвестиционной деятельности</b>			
Поступило денежных средств – всего	050	101	131
В том числе:			
от покупателей основных средств, нематериальных активов и других долгосрочных активов	051	-	-
возврат предоставленных займов	052	18	-
доходы от участия в уставном капитале других организаций	053	-	-
проценты	054	83	131
прочие поступления	055	-	-
Направлено денежных средств – всего	060	43 740	17 603
В том числе:			
на приобретение и создание основных средств, нематериальных активов и других долгосрочных активов	061	42 689	16 479
на предоставление займов	062	1 050	1 124
на вклады в уставный капитал других организаций	063	1	-
прочие выплаты	064	-	-
Результат движения денежных средств по инвестиционной деятельности (050 – 060)	070	-43 639	-17 472

Наименование показателей	Код строки	За январь-декабрь 2023 г.	За январь-декабрь 2022 г.
1	2	3	4
<b>Движение денежных средств по финансовой деятельности</b>			
Поступило денежных средств – всего	080	288 430	187 468
В том числе:			
кредиты и займы	081	285 616	182 910
от выпуска акций	082	-	-
вклады собственника имущества (учредителей, участников)	083	-	-
прочие поступления	084	2 814	4 558
Направлено денежных средств – всего	090	283 443	169 417
В том числе:			
на погашение кредитов и займов	091	272 466	155 078
на выплаты дивидендов и других доходов от участия в уставном капитале организации	092	1	3
на выплаты процентов	093	6 083	7 214
на лизинговые платежи	094	1 457	2 390
прочие выплаты	095	3 436	4 732
Результат движения денежных средств по текущей, инвестиционной и финансовой деятельности (080-090)	100	4 987	18 051
Результат движения денежных средств за отчетный период ( $\pm 040 \pm 070 \pm 100$ )	110	-8 690	10 679
Остаток денежных средств и эквивалентов денежных средств на 31.12.2022 г.	120	13 982	3 303
Остаток денежных средств и эквивалентов денежных средств на конец отчетного периода	130	5 292	13 982
Влияние изменений курса иностранной валюты по отношению к белорусскому рублю	140	-622	-210


Руководитель


  
(подпись)

П.Я. Буховецкий

(инициалы, фамилия)

Главный бухгалтер


  
(подпись)

О.М. Скаржинец

(инициалы, фамилия)

Дата составления 20.02.2024г.

Утверждено письмом Минсельхозпрода Республики Беларусь для годового отчета за 2023 г.

**ПРИЛОЖЕНИЕ К БУХГАЛТЕРСКОМУ БАЛАНСУ №1  
с 1 января по 31 декабря 2023 г.**

Организация	ОАО "БРЕСТСКИЙ МЯСОКОМБИНАТ"
Учетный номер платящика	200020262
Вид деятельности	10130
Организационно-правовая форма	1131
Орган управления	99000
Единица измерения	тыс. руб.
Адрес	224034 г. Брест, ул. Писателя Смирнова, 4

**РАЗДЕЛ I. ОСНОВНЫЕ СРЕДСТВА**

НАИМЕНОВАНИЕ ПОКАЗАТЕЛЕЙ	Код строки	На начало года	Поступило	Выбыло	На конец года	Сумма начисленной амортизации
1	2	3	4	5	6	7
Основные средства – всего	010	303 960	51 286	27 843	327 403	166 796
в том числе:						
здания и сооружения	011	127 382	14 311	21	141 672	38 494
передаточные устройства	012	5 777	1 249	-	7 026	2 632
машины и оборудование	013	154 633	26 748	24 687	156 694	107 723
транспортные средства	014	14 627	7 857	2 234	20 250	17 207
инструмент, инвентарь и принадлежности	015	976	226	62	1 140	737
рабочий скот и животные основного стада	016	562	895	839	618	-
многолетние насаждения	017	3	-	-	3	3
капитальные затраты в улучшение земель	018	-	-	-	-	-
прочие основные средства	019	-	-	-	-	-
<b>СПРАВОЧНО:</b>		На начало года		На конец года		
		3		6		
амортизация основных средств	001	151 374		166 796		
стоимость основных средств, полностью амортизированных	006	72 960		83 200		

**Затраты финансовых средств на ремонт и техническое обслуживание машинно-тракторного парка**

Показатель	Код строки	Направлено финансовых средств, тыс. рублей	
		Всего	в том числе собственные средства
А	Б	1	2
Ремонт и техническое обслуживание машинно-тракторного парка, всего	70	-	-
в т.ч. тракторов	71	-	-
зерноуборочных комбайнов	72	-	-
кормоуборочных комбайнов	73	-	-
из стр. 70:			
на оплату услуг сторонних организаций	74	-	-
на приобретение запасных частей	75	-	-

**РАЗДЕЛ II. ДЕБИТОРСКАЯ ЗАДОЛЖЕННОСТЬ**

НАИМЕНОВАНИЕ ПОКАЗАТЕЛЕЙ	Код строки	Остаток на конец отчетного периода		Остаток на начало отчетного года	
		Всего	в том числе просроченная	Всего	в том числе просроченная
1	2	3	4	5	6
Задолженность – всего	120	209 173	5 225	166 706	6 639
в том числе:					
расчеты с покупателями и заказчиками	121	81 074	5 225	57 013	6 639
расчеты с поставщиками и подрядчиками (авансы выданные)	122	123 458	-	106 612	-
расчеты с бюджетом	123	1 763	-	438	-
расчеты по социальному страхованию и обеспечению	124	-	-	-	-
прочая дебиторская задолженность	125	2 878	-	2 643	-
	126	-	-	-	-
<b>СПРАВОЧНО (из строки 120):</b>					
Дебиторская задолженность по внешнеторговым договорам	138А	3 960	-	7 115	-
Расчеты с собственными имуществом	138В	-	-	-	-

## РАЗДЕЛ III. ПОЛУЧЕННЫЕ КРЕДИТЫ И ЗАЙМЫ

НАИМЕНОВАНИЕ ПОКАЗАТЕЛЕЙ	Единица измерения	На начало года	Получено	Погашено	На конец года	в том числе просроченные
<b>Долгосрочные кредиты — всего</b>	160	36 764	-	19 772	16 992	-
в том числе на строительство	161	8 234	-	2 935	5 299	-
из них: на строительство производственных объектов по Указам, распоряжениям Президента РБ и постановлениям Совета Министров РБ	161А	7 535	-	2 236	5 299	-
на строительство жилья	162	-	-	-	-	-
на приобретение основных средств	163	342	-	112	230	-
на расчеты за сельхоз. сырье	164	26 311	-	15 112	11 199	-
из них: по Указам, распоряжениям Президента РБ и постановлениям Совета Министров РБ	164А	5 500	-	3 248	2 252	-
прочие расходы	165	1 877	-	1 613	264	-
<b>СПРАВОЧНО:</b>						
Осторожна (расрочена) сумма задолженности по кредитам в соответствии с Указом Президента РБ от 17.07.2014 г. № 348	166	X	X	X	-	X
Осторожна (расрочена) сумма задолженности по кредитам в соответствии с Указом Президента РБ от 25.02.2020 № 70	167	X	X	X	-	X
<b>Краткосрочные кредиты — всего</b>	170	60 886	285 616	252 694	93 808	-
в том числе на приобретение товарно-материальных ценностей	171	-	-	-	-	-
на оплату труда	172	-	-	-	-	-
на расчеты за сельхоз. сырье	173	60 886	285 616	252 694	93 808	-
из них: по Указам, распоряжениям Президента РБ и постановлениям Совета Министров РБ	173А	1 200	-	1 200	-	-
прочие расходы	174	-	-	-	-	-
<b>Долгосрочные ссуды, займы — всего</b>	180	-	-	-	-	-
из них: задолженность перед республиканским бюджетом	180А	-	-	-	-	-
<b>Краткосрочные ссуды и займы — всего</b>	190	-	-	-	-	-
из них: задолженность перед республиканским бюджетом	190А	-	-	-	-	-
<b>СПРАВОЧНО:</b>						
Сумма задолженности по бюджетным ссудам, расроченная в соответствии с Указом Президента РБ от 02.10.2018 г. № 399	196	X	X	X	-	X
Задолженность по заключенным банками и ОАО «Агентство по управлению активами» договорам уступки требования по кредитным договорам - всего	197	-	-	-	-	-
в том числе задолженность по кредитам в соотв. с Указом Президента РБ от 17.07.2016 г. № 268	200	-	-	-	-	-
из нее: сумма задолженности по долгосрочным кредитам	201	-	-	-	-	-
по краткосрочным кредитам	202	-	-	-	-	-
задолженность по кредитам в соотв. с Указом Президента РБ от 20.07.2021 г. № 279	203	-	-	-	-	-
из нее: сумма задолженности по долгосрочным кредитам	204	-	-	-	-	-
по краткосрочным кредитам	204А	-	-	-	-	-
задолженность по кредитам в соотв. с Указом Президента РБ от 15.10.2021 г. № 391	204В	-	-	-	-	-
из нее: сумма задолженности по долгосрочным кредитам	204С	-	-	-	-	-
по краткосрочным кредитам	204D	-	-	-	-	-
Задолженность по кредитам в соотв. с Указом Президента РБ от 02.10.2018 г. № 399 - всего	205	-	-	-	-	-
из нее: сумма задолженности по долгосрочным кредитам	206	-	-	-	-	-
по краткосрочным кредитам	207	-	-	-	-	-
<b>Задолженность по исполненным гарантиям - всего</b>	210	-	-	-	-	-
в том числе: по исполненным гарантиям Правительства РБ	210А	-	-	-	-	-
по Указу Президента РБ от 02.10.2018 г. № 399	217	-	-	-	-	-
Задолженность по заключенным банками и облисполкомскими договорами уступки требования по кредитным договорам - всего	220	-	-	-	-	-
по Указу Президента РБ от 28.12.2016 г. № 496	222	-	-	-	-	-
по Указу Президента РБ от 27.04.2017 г. № 135	223	-	-	-	-	-
по Указу Президента РБ от 27.04.2017 г. № 136	224	-	-	-	-	-
по Указу Президента РБ от 05.05.2017 г. № 147	225	-	-	-	-	-
<b>Проценты на кредиты и займы — всего</b>	230	380	6 274	6 083	571	-
в том числе: по долгосрочным кредитам	230А	42	1 388	1 409	21	-
из них: отнесенные на увеличение стоимости основных средств	231	-	-	-	-	-
по краткосрочным кредитам	232	338	4 886	4 674	550	-
по ссудам (займам), исполненным гарантиям, перешедшей задолженности по кредитным договорам	233	-	-	-	-	-
<b>СПРАВОЧНО:</b>						
Осторожна (расрочена) сумма процентов по кредитам в соответствии с Указом Президента РБ от 02.10.2018 № 399	234	X	X	X	-	X
Сумма просроченной задолженности по кредитам и займам — всего	235	-	X	X	X	X

НАИМЕНОВАНИЕ ПОКАЗАТЕЛЕЙ	Код строки	Подраздел «Итого»			
		2024г.	2025г.	2026г.	последующие годы
1	2	3	4	5	6
<b>СПРАВОЧНО:</b>					
Задолженность на конец года по долгосрочным кредитам	240	7 426	1 815	799	6 952
в том числе: на строительство производственных объектов по Указам, распоряжениям Президента РБ и постановлениям Совета Министров РБ	240А	1 666	896	799	1 938
на строительство жилья	240В	-	-	-	-
по краткосрочным кредитам	241	93 808	-	-	-
по ссудам и займам, всего	242	-	-	-	-
в том числе по бюджетным ссудам и займам	242А	-	-	-	-
по исполненным гарантиям - всего	243	-	-	-	-
в том числе: по исполненным гарантиям Правительства РБ	243А	-	-	-	-
Задолженность на конец года по кредитам в соотв. с Указом Президента РБ от 17.07.2016 г. № 268	245	-	-	-	-
Задолженность на конец года по кредитам в соотв. с Указом Президента РБ от 02.10.2018 г. № 399	246	-	-	-	-
Задолженность на конец года по кредитам в соотв. с Указом Президента РБ от 20.07.2021 г. № 279	246А	-	-	-	-
Задолженность на конец года по кредитам в соотв. с Указом Президента РБ от 15.10.2021 г. № 391	246В	-	-	-	-
Кредиторская задолженность	247	70 520	2 460	1 960	-
в том числе: возврат лизинговых платежей	248	4 425	2 460	1 960	-
		-	-	-	-

**СПРАВКА-РАСШИФРОВКА КРЕДИТОРСКОЙ ЗАДОЛЖЕННОСТИ**

НАИМЕНОВАНИЕ ПОКАЗАТЕЛЕЙ	Код строки	На конец отчетного периода		На начало отчетного года	
		Всего	в т.ч. просроченная	Всего	в т.ч. просроченная
1	2	3	4	5	6
Кредиторская задолженность – всего	250	74 940	14 437	141 380	6 503
в т.ч.: подрядным строительным организациям	251	1 498	168	180	-
организациям агросервиса за ремонт и техническое обслуживание машинно-тракторного парка	252	-	-	-	-
за электроэнергию	253	-	-	-	-
за газ	254	-	-	-	-
за тепловую энергию	255	-	-	-	-
за минеральные удобрения и средства защиты	256	-	-	-	-
за нефтепродукты	257	-	-	-	-
за ветпрепараты	258	683	-	690	-
за семена	259	-	-	-	-
за комбикорм	260	33	-	39	-
по лизингу	261	8 845	-	10 963	-
бюджетам всех уровней - всего	270	628	-	602	-
из нее пени и штрафы	271	-	-	-	-
фонду социальной защиты	280	1 104	-	889	-
из нее пени и штрафы	281	-	-	-	-
за коммунальные услуги	290	-	-	-	-
в том числе, отсрочено и рассрочено в соответствии с Указами Президента Республики Беларусь - всего	300	-	X	-	X
за электроэнергию	301	-	X	-	X
за газ	302	-	X	-	X
за тепловую энергию	303	-	X	-	X
бюджет всех уровней по уплате налогов и иных обязательных платежей	304	-	X	-	X
в том числе: пени и штрафы	305	-	X	-	X
фонду социальной защиты	306	-	X	-	X
в том числе: санкции, пени и штрафы	307	-	X	-	X
отсроченная и рассроченная кредиторская задолженность контрагентов	309	-	X	-	X
в том числе по лизингу	309А	-	X	-	X
за коммунальные услуги	310	-	-	-	-

СПРАВочно:

Структуризовано задолженности	код стр.	Указ от 24.01.2011 № 34		Указ от 04.07.2016 № 253		Указ от 02.10.2018 № 399		Указ от 25.02.2020 № 70		Всего	
		на конец отчетного периода	на начало отчетного периода	на конец отчетного периода	на начало отчетного периода	на конец отчетного периода	на начало отчетного периода	на конец отчетного периода	на начало отчетного периода	на конец отчетного периода	на начало отчетного периода
1	2	3	4	5	6	7	8	9	10	11	12
Реструктуризовано - всего:	320	-	-	-	-	-	-	-	-	-	-
за электроэнергию	321	-	-	-	-	-	-	-	-	-	-
за газ	322	-	-	-	-	-	-	-	-	-	-
за тепловую энергию	323	-	-	-	-	-	-	-	-	-	-
бюджеты всех уровней по уплате налогов и иных обязательных платежей	324	-	-	-	-	-	-	-	-	-	-
из нее: пени и штрафы	325	-	-	-	-	-	-	-	-	-	-
фонду социальной защиты	326	-	-	-	-	-	-	-	-	-	-
из нее: санкции, пени и штрафы	327	-	-	-	-	-	-	-	-	-	-
отсроченная и рассроченная кредиторская задолженность контрагентов	328	-	-	-	-	-	-	-	-	-	-
в том числе по лизингу	328А	-	-	-	-	-	-	-	-	-	-
коммунальные услуги	329	-	-	-	-	-	-	-	-	-	-

СПРАВочно:

НАИМЕНОВАНИЕ ПОКАЗАТЕЛЕЙ	Код строки	За отчетный период	За аналогичный период прошлого года
1	2	3	4
Расход энергетических ресурсов на производственные цели: дизельного топлива, тонн	771	1 427	1 353
бензина, тонн	772	54	51
электроэнергии, тыс. кВт-ч.	773	28 998	27 435
тепловой энергии, Гкал	774	-	-
газа, тыс. куб. м	775	4 364	4 101
СПРАВочно:		Графа 3	
Количество с/х организаций, которые уплачивают в бюджет единый налог	777	-	-
Валовая выручка для начисления единого налога для производителей сельскохозяйственной продукции, тыс. рублей	778	-	-

## СПРАВКА О ПЛАТЕЖАХ В БЮДЖЕТ

НАИМЕНОВАНИЕ ПОКАЗАТЕЛЕЙ	Код строки	Применяется по расчету	Зачтено	Возмещено из бюджета	Перечислено в бюджет и фонды
1	2	3	4	5	6
Налог на прибыль	1010	8 900	-	X	753
Прочие налоги и сборы, исчисляемые из прибыли (дохода)	1020	-	-	X	-
Прочие платежи, исчисляемые из прибыли (дохода)	1030	-	-	X	-
Налог на доходы - всего	1040	-	-	X	-
в том числе:	1041	-	-	X	-
налог на доход в виде дивидендов	1042	-	-	X	-
Налог на добавленную стоимость	1050	120 557	138 546	37 735	30 821
Акцизы	1060	-	-	X	-
Единый налог для производителей сельскохозяйственной продукции	1070	-	-	X	-
Единый налог при упрощенной системе налогообложения	1080	-	-	X	-
Налог на недвижимость	1090	794	-	X	185
Земельный налог	1100	720	-	X	1
Налог за пользование природными ресурсами (экологический налог)	1110	156	-	X	105
Транспортный налог	1111	68	-	X	10
Местные налоги и сборы	1120	-	-	X	-
Прочие налоги и сборы	1121	194	-	X	83
Подоходный налог с физических лиц	1130	8 735	-	X	8 654
Экономические санкции	1140	-	-	X	-
Государственная пошлина, связанная с рассмотрением дел в судах	1141	-	-	X	-
<b>ИТОГО</b>	<b>1150</b>	<b>140 124</b>	<b>138 546</b>	<b>37 735</b>	<b>40 612</b>
Направление части прибыли на выплату дивидендов	1180	-	-	X	1
в том числе:					
отчисление части прибыли в соответствии с Указом Президента от 28.12.2005 № 637, подлежащее уплате в республиканский и (или) местный бюджеты	1181	-	-	X	-
отчисление части прибыли, подлежащее уплате прочим акционерам-юридическим лицам	1182	-	-	X	-
отчисление части прибыли, подлежащее уплате прочим акционерам-физическим лицам	1183	-	-	X	1
Отчисления в Фонд национального развития	1190	-	-	X	-

## СПРАВКА О ПЛАТЕЖАХ В ФОНД СОЦИАЛЬНОЙ ЗАЩИТЫ

НАИМЕНОВАНИЕ ПОКАЗАТЕЛЕЙ	Код строки	Применяется по расчету	Израсходовано	Возмещено из бюджета	Перечислено в бюджет и фонды
1	2	3	4	5	6
Отчисления на социальные нужды: в фонд социальной защиты населения	1196	24 310	5 161	X	18 934

## СПРАВОЧНО:

НАИМЕНОВАНИЕ ПОКАЗАТЕЛЕЙ	Код строки	На конец отчетного периода	На начало отчетного года	Показатели	Код строки	За отчетный период
1	2	3	4	А	Б	Г
Наличие собственных оборотных средств, тыс. руб.	1200	90 808	1 093	Сумма средств, полученная из республиканского и местных бюджетов	1300	147
Коэффициент обеспеченности собственными оборотными средствами	1210	0,34	0,01			
Коэффициент текущей ликвидности	1220	1,52	1,01			
Коэффициент обеспеченности обязательств имуществом	1230	0,33	0,5			
Коэффициент просроченных обязательств	1231	0,08	0,03			
Коэффициент абсолютной ликвидности	1240	0,03	0,07			
Чистые активы	1250	371 615	244 290			

Руководитель

Главный бухгалтер

(подпись)

(подпись)

П.Я. Буховецкий

(инициалы, фамилия)

О.М. Скаржинец

(инициалы, фамилия)

Дата составления 20.02.2024г.

## ПРИМЕЧАНИЯ

к годовому отчету за 2023 г.

ОАО "Брестский мясокомбинат"

Открытое акционерное общество "Брестский мясокомбинат" создано на основании приказа Брестского областного комитета по управлению государственным имуществом и приватизации от 29 декабря 1995 года № 129, путем преобразования государственного предприятия "Брестский мясокомбинат", в соответствии с законодательством о приватизации государственного имущества и Законом Республики Беларусь от 9 декабря 1992 года "Об акционерных обществах, обществах с ограниченной ответственностью и обществах с дополнительной ответственностью".

ОАО "Брестский мясокомбинат" зарегистрировано в качестве юридического лица исполнительным комитетом администрации Ленинского района г.Бреста (свидетельство о регистрации от 24 мая 1996 года № 1963), зарегистрировано Брестским областным исполнительным комитетом в Едином государственном регистре юридических лиц и индивидуальных предпринимателей за № 200020262 (свидетельство о государственной регистрации коммерческой организации от 19 сентября 2000 года).

Уставный фонд ОАО "Брестский мясокомбинат" составляет 159094663,03 рублей. Уставный фонд разделен после реорганизации на 1082203 простых (обыкновенных) акций номинальной стоимостью 147,01 рублей каждая. Количество акционеров всего : 3835, в том числе 33 юридических лиц и 3802 физических лиц, из них 31 физическое лицо – нерезиденты и 7 акционеров, передавших акции в доверительное управление. Доля государства в уставном фонде ОАО "Брестский мясокомбинат" коммунальной собственности (областная собственность) составляет 894047 акций или 82,6136%. Наибольшее количество акций принадлежит:

- Государственному объединению «Управляющая компания холдинга «Концерн Брестмясомолпром» – 894047 простых акций, что составляет 82,6136 %

- РУСП "Селекционно-гибридный центр "Западный" Брестский район – 18382 простых акций или 1,6986%

- СПК "Остромечево" Брестский район – 12794 простых акции или 1,1822%;

- ОАО "Агро-Заречье" Каменецкий район – 5588 простых акций или 0,5163%;

- СПК "Беловежский" Каменецкий район – 8247 простых акций или 0,7621 %.

В 2023г. в состав Наблюдательного Совета были избраны следующие акционеры :

Степанович А.В. – КУТПП "Концерн "Белмясомолпром", представитель государства ,

Количество акций государства – 894047 шт.

Степанович А.В. – КУТПП "Концерн "Белмясомолпром". Количество акций – 894047 шт.

- Тимохов Анатолий Григорьевич – КУТПП "Концерн "Белмясомолпром",

Бурак Олег Анатольевич – представитель ОАО «Остромечево» Брестского района количество акций -12794 шт.,

- Гусак Сергей Иванович – представитель СУП "Савушкино" Малоритского района , количество акций - 2353 шт.

Парафенюк Борис Власович - представитель СПК "Хмелево" Жабинковского района , количество акций - 442 шт.

Демидюк Татьяна Павловна – председатель СПК «Восходящая заря»

Севашко В.А. заместитель директора по развитию ОАО «Брестский мясокомбинат»

В 2023 году руководство хозяйственно-финансовой деятельностью предприятия осуществлялось генеральным директором организации Буховецким П.Я.

Учет и контроль хозяйственно-финансовой деятельности организации осуществлялся в 2023г. главным бухгалтером Скаржинец О.М.

ОАО "Брестский мясокомбинат" является коммерческой организацией, имеет обособленное имущество , самостоятельный баланс, печать.

ОАО "Брестский мясокомбинат" , по состоянию на конец года, имеет следующие открытые счета:

Филиал №100 Брестское областное управление ОАО «АСБ Беларусбанк» г.Брест

Код валюты	до 04.07.2017г.		после 04.07.2017г.	
	БИК	Счет	БИК	Счет
933	150501246	3012780130010	АКВВВУ21100	ВУ89АКВВ30127801300101000000
643	150501246	3012780130023	АКВВВУ21100	ВУ88АКВВ30127801300231000000
978	150501246	3012780130023	АКВВВУ21100	ВУ88АКВВ30127801300231000000
840	150501246	3012780130023	АКВВВУ21100	ВУ88АКВВ30127801300231000000

Филиал ОАО «Белагропромбанк» Брестское областное управление г.Брест

Код валюты	до 04.07.2017г.		после 04.07.2017г.	
	БИК	Счет	БИК	Счет
933	150501401	3012249800017	ВАРВВУ21401	ВУ78ВАРВ30122498000110000000

Региональная дирекция №100 ОАО «БПС-Сбербанк» г.Брест

Код валюты	до 04.07.2017г.		после 04.07.2017г.	
	БИК	Счет	БИК	Счет
933	153001369	3012122287075	BPSBBY2X	BY71BPSB30121222870759330000
643	153001369	3012122287059	BPSBBY2X	BY68BPSB30121222870596430000
978	153001369	3012122287033	BPSBBY2X	BY48BPSB30121222870339780000
840	153001369	3012122287017	BPSBBY2X	BY66BPSB30121222870178400000

#### ЗАО БАНК ВТБ (БЕЛАРУСЬ)

Код валюты	до 04.07.2017г.		после 04.07.2017г.	
	БИК	Счет	БИК	Счет
933	153001108	3012256870014	SLANBY22	BY57SLAN30122568700140000000
643	153001108	3012256875022	SLANBY22	BY15SLAN30122568750220000000
978	153001108	3012256875022	SLANBY22	BY10SLAN30122568750220100000

В 2021г. открыт текущий расчетный счет в ОАО «Альфа-Банк»

В 2022г. открыты текущие расчетный счета в ОАО «Приорбанк»

В 2023г. открыт текущий расчетный счет в ОАО «Технобанк»

открыт текущий расчетный счет в ОАО «Банк Добробыт»

Открытых счетов за пределами Республики Беларусь предприятие не имеет.

Предприятие зарегистрировано в инспекции МНС Республики Беларусь по Ленинскому району г. Бреста в качестве плательщика под УНН 200020262.

Филиалов и обособленных подразделений на территории Республики Беларусь и за ее пределами не имеет.

В 2015г. создано два унитарных предприятия : производственное унитарное предприятие «Брестские традиции» Кобринский район Брестской области и торговое унитарное предприятие «Брестские угощения» г.Брест.

С 01.12.2017г. создано ещё одно дочернее сельскохозяйственное унитарное предприятие «Хотиславский» Малоритский район Брестской области.

Дата государственной регистрации ТУП «Брестские угощения» - 01.04.2015г. УНП 291344263 Уставный фонд сформирован за счет вклада ОАО «Брестский мясокомбинат» и составляет 1,0 тыс.рублей.

Дата государственной регистрации ПУП «Брестские традиции» - 01.04.2015г. УНП 291355141. Уставный фонд сформирован за счет вклада ОАО «Брестский мясокомбинат» и составляет 1,0 тыс.руб.

Дата государственной регистрации УП «Хотиславский» - 22.11.2017г. УНП 290551058. Уставный фонд сформирован за счет вклада ОАО «Брестский мясокомбинат» и составляет 7,7 тыс.руб.

Дата государственной регистрации УП «АгроОзяты» 01.07.2020г. УНП 291598470. Уставный фонд сформирован за счет вклада ОАО «Брестский мясокомбинат» и составляет 20000,0 руб.

В декабре 2019г. по договору купли –продажи предприятия как имущественного комплекса № ОпИР/279 от 09.12.2019г. ОАО «Брестский мясокомбинат» приобрело свиноводческий комплекс на 24000 голов свиней в

год. Предприятие как имущественный комплекс вошло в состав акционерного общества как производственный участок.

17.12.2021г. Министерством экономики Республики Беларусь был зарегистрирован холдинг «Группа компаний БМК» (регистрационный номер 132), в состав которого вошли: ОАО «Брестский мясокомбинат» - Управляющая компания холдинга «Группа компаний БМК», унитарное предприятие «Брестские традиции», сельскохозяйственное унитарное предприятие «Хотиславский», сельскохозяйственного унитарного предприятия «АгроОзять», торговое унитарное предприятие «Брестские угощения», Открытое акционерное общество «Селекционно-гибридный центр «Западный». Предприятие составляет консолидированную бухгалтерскую отчетность по МСФО с 2015г. В состав консолидированной отчетности, составленной по МСФО за 2023г., входят все предприятия холдинга.

Предприятие осуществляет текущую хозяйственную деятельность, в целях извлечения прибыли.

Основным видом деятельности предприятия по ОКРБ 005-2011 «Виды экономической деятельности» является производство продуктов из мяса и мяса сельскохозяйственной птицы. .

Бухгалтерская отчетность составлена в соответствии с Постановлением Министерства Финансов Республики Беларусь №104 от 12.12.2016г. (с изменениями и дополнениями)

**«ОБ УТВЕРЖДЕНИИ НАЦИОНАЛЬНОГО СТАНДАРТА БУХГАЛТЕРСКОГО УЧЕТА И ОТЧЕТНОСТИ "ИНДИВИДУАЛЬНАЯ БУХГАЛТЕРСКАЯ ОТЧЕТНОСТЬ"».**

ОАО «Брестский мясокомбинат» имеет специальные разрешения (лицензии) на осуществление следующей деятельности:

на право осуществления деятельности, связанной с осуществлением контроля радиоактивного загрязнения № 33131/3312. Выдано 27.04.2004г. Министерством по чрезвычайным ситуациям Республики Беларусь департаментом по ликвидации последствий катастрофы на Чернобыльской АЭС. Срок действия не ограничен.

на право осуществления охранной деятельности № 02010/11550. Выдано 06.11.2009г. Министерством внутренних дел Республики Беларусь. Срок действия по 05 ноября 2024г.

на право осуществления деятельности в области автомобильного транспорта № 02190/2-12652. Выдано 30.03.2004г. Министерством транспорта и коммуникаций Республики Беларусь. Срок действия по 29 марта 2024г.

на право осуществления деятельности в области промышленной безопасности № 33133/1831-1. Выдано 17.09.2004г. Министерством по чрезвычайным ситуациям Республики Беларусь. Срок действия не ограничен.

на осуществление ветеринарной деятельности № 02150/2987. Выдано 04.04.2022г. Министерством сельского хозяйства и продовольствия Республики Беларусь. Срок действия не ограничен.

на право осуществления розничной торговли алкогольными напитками и (или) табачными изделиями № 14010/12054. Выдано 16.02.2011г. Брестским городским исполнительным комитетом. Срок действия не ограничен.

За 2023 год объем промышленного производства в фактических ценах составил 710478 тыс. рублей, что к уровню прошлого года составило 111,4 % Темп роста выручки от реализации продукции составил 122,2%.

Объем экспорта за 2023 год составил 104992 тысяч долларов США или 103,8 % к аналогичному периоду 2022 года. Удельный вес экспорта в общем объеме произведенной продукции составляет 3,4 %. Сальдо по внешнеэкономической деятельности составляет 9101 тысяч долларов США или темп роста 131,1 % к периоду прошлого года.

Переработано скота в живом весе 56340 т. или 119,6 % к уровню 2022г.. Производство мяса и субпродуктов составило 36859 тонн, темп роста составил 120,8 % Выпуск колбасных изделий увеличился на 13750 тонн, темп роста составил 117,6 %, Производство мясных полуфабрикатов увеличилось на 2456 тонн, темп роста составил 112,7 %, , в том числе по производствупельменей увеличение составило 1417 тонн , темп роста 110,8 %

Запасы готовой продукции по состоянию на 01.01.24г. увеличились на 2088 тыс.руб. и составили 9128 тыс.руб. Соотношение запасов готовой продукции к среднемесячному объему производства составляет 15,4%, а за такой же период 2022 года –13,3 %.

Стратегия ОАО «Брестский мяскокомбинат – занять лидирующее положение среди профильных предприятий Республики Беларусь по объемам производства и его эффективности, а также в области качества.

Реализация основных направлений развития позволит рационально использовать материальные, сырьевые и энергетические ресурсы и достичь главной цели в области качества – выпуск конкурентоспособной продукции, удовлетворяющей требованиям и ожиданиям потребителей.

Предприятие на предстоящий период ставит перед собой следующие задачи:

- реконструкция и техническое перевооружение отдельных производств,
- внедрение новых современных технологий и международных стандартов качества;
- расширение ассортимента выпускаемой продукции;

- экономное расходование топливно-энергетических ресурсов, сырья и материалов;
- повышение эффективности работы предприятия;
- укрепление конкурентоспособности продукции на внутреннем и внешнем рынках;
- совершенствование системы финансового планирования ресурсами (закуп, продажа, дебиторская и кредиторская задолженность, денежные потоки) на основе компьютеризации и других современных средств;
- развитие компьютеризации производства, управления, служб и структур предприятия;
- улучшение организации управленческого труда, принципов и техники управления кадровым потенциалом;
- повышение уровня управления, планирования и организации технической подготовки производства в целях повышения гибкости реагирования на спрос при разработках и внедрении нового ассортимента продукции.

Списочная численность работников по состоянию на 01.01.2024г. составила 2429 чел. Среднесписочная численность работников ОАО «Брестский мясокомбинат» по состоянию на 01.01.2024г. составила 2076 человек. Среднемесячная заработная плата по предприятию составила 2880,6 руб., темп роста составил 115,1%. Выручка от реализации с НДС на одного работающего составила 534,6 тыс.руб., темп роста по отношению к предыдущему периоду составил 115,0%.

Качество трудовых ресурсов определяется уровнем образования, который у работников ОАО «Брестский мясокомбинат» достаточно высок

#### Образовательный уровень коллектива ОАО «Брестский мясокомбинат»

Образование	Количество, человек	% от общего числа работников
Общее базовое	6	0,25
Общее среднее	438	18,03
Профессионально-техническое	559	23,01
Среднее специальное	731	30,09
Высшее	695	28,62

Итого:	2429	100
--------	------	-----

Анализируя данные Таблицы, можно сделать вывод о том, что более 81,72% работников организации имеют высшее, среднее специальное и профессионально-техническое образование, 18,28% работников имеют общее среднее и общее базовое образование. Это достаточно высокий показатель, однако, целесообразно запланировать повышение профессионального уровня работников организации.

#### Возрастная структура работников ОАО «Брестский мясокомбинат»

Возраст, лет	Количество, человек	% от общего числа работников
До 30	593	24,41
30-39	888	36,56
40-49	569	23,43
50-54	184	7,58
55-59	142	5,84
60 лет и старше	53	2,18
<b>Итого:</b>	<b>2429</b>	<b>100,0</b>

Данные Таблицы свидетельствуют о том, что 24,4% работников находятся в возрасте до 30 лет. При этом 67,6% сотрудников коллектива находятся в наиболее активном трудовом возрасте - от 30 до 55 лет. Только у 8,0% сотрудников организации возраст превышает 55 лет.

Средний возраст руководителей и специалистов организации – 38 лет, служащих – 39 лет, рабочих – 36 лет.

Анализируя данные, можно сделать вывод, что ОАО «Брестский мясокомбинат» обеспечено необходимой рабочей силой в активном возрасте, с большим опытом работы, соответствующим уровнем образования и квалификацией для выполнения поставленных задач.

Большинство работников работает по контрактам. Оплата труда и премирование работников осуществляется в соответствии с положением об оплате труда, положением о премировании работников по результатам финансово-хозяйственной деятельности и иным локально-правовым актам. Для расчета тарифных ставок и должностных окладов применяется Единая тарифная сетка, утвержденная Постановлением Министерства труда и социальной защиты. В организации активно ведется работа по следующим направлениям политики управления персоналом:

- подбор и адаптация персонала;
- обучение и развитие персонала;
- эффективность: постановка целей, оценка деятельности и оплата труда;
- системы нематериального вознаграждения, программы вовлеченности;
- корпоративной культуры (стиль управления, ценности).

В организации выстроена система непрерывного обучения персонала.

Одной из основных задач руководства организации является обеспечение максимальной занятости работающих в соответствии с их квалификацией, сохранение трудового коллектива.

Определение потребности в подборе персонала организации проводится на основании штатного расписания, с учетом потребностей производства, перспектив развития техники и технологии, изменений в характере и содержании трудовой деятельности, уровня требуемой компетентности.

Проектная мощность и использование производственной мощности ОАО «Брестский мясокомбинат» в 2023-2024гг.

Наименование продукции	Использование производственных мощностей	
	2023г.	План 2024г.
Мясо	100%	120 % (односменная работа)
Колбасные изделия	100%	100 %
Полуфабрикаты	95 %	100%

Производственные мощности по производству мяса были загружены в 2022г. на 100%, в 2021 г. на 100%, в 2020г на 100%, в 2019г. на 100%, в 2018г. на 100%, по производству колбасных изделий загруженность производственных мощностей составила в 2022г. на 100%, в 2021г. на 100%, в 2020г на 100%, в 2019г. на 100%, в 2018г. на 100%, по производству полуфабрикатов загруженность производственных мощностей составила в 2022г. на 100%, в 2021г. на 100%, в 2020г на 100%, в 2019г. на 100%, в 2018г. на 100%,

Основным видом деятельности ОАО «Брестский мясокомбинат» является переработка сельскохозяйственного сырья, производство мяса и субпродуктов, колбасных изделий и полуфабрикатов.

ОАО «Брестский мясокомбинат» предлагает потребителям широкий ассортимент колбасной и мясной продукции, включающей в себя сосиски, сардельки, вареные, полу копченые, варено-копченые, сырокопченые, сыровяленые колбасные изделия, продукты из свинины копчено-вареные, вареные, соленые, продукты из говядины и птицы, продукты из шпика, полуфабрикаты мясные крупнокусковые и мелкокусковые, порционные, фарши, пельмени, вареники.

Ассортимент выпускаемой продукции изменяется в зависимости от спроса населения.

Благодаря проведению постоянного мониторинга рынка мясной продукции специалистам предприятия удается своевременно реагировать на изменения потребительского спроса, оставляя в перечне выпускаемой продукции наиболее рентабельные и конкурентоспособные виды.

В настоящее время в состав продуктового портфеля входит более 300 наименований продуктов, и выпускается на двух площадках более 6000 тонн колбасных изделий и более 1000 тонн полуфабрикатов в месяц.

Для обеспечения производства качественной и безопасной продукции на предприятии внедрены и результативно функционируют сертифицированные системы менеджмента:

- система менеджмента качества на соответствие требованиям СТБ ISO 9001-2015;

- система менеджмента безопасности пищевых продуктов на основе анализа опасностей и критических контрольных точек (НАССР) на соответствие требованиям СТБ 1470-2012;

- система менеджмента безопасности пищевых продуктов на соответствие требованиям СТБ ISO 22000-2020;

- система менеджмента окружающей среды на соответствие требованиям СТБ ISO 14001-2017;

- система менеджмента здоровья и безопасности при профессиональной деятельности на соответствие требованиям СТБ ISO 45001-2020;

- производство определённой продукции соответствует требованиям системы добровольной сертификации «Халяль»;

Качество и безопасность выпускаемой продукции подтверждается декларациями о соответствии требованиям технических регламентов Евразийского экономического союза и Республики Беларусь, удостоверениями качества и безопасности продовольственного сырья и пищевых продуктов и ветеринарными сертификатами.

Экспорт продукции Брестского мясокомбината в страны Евросоюза или страны, принадлежащие к Европейскому экономическому сообществу, не осуществляется в связи с чем, маркировка продукции знаком СЕ не производится.

Вся продукция, производимая Брестским мясокомбинатом, не содержит ГМО. По усмотрению отдела маркетинга, в зависимости от дизайна упаковки, на продукцию наносится знак «не содержит ГМО».

Ассортимент продукции чрезвычайно разнообразен, и работа по его расширению и обновлению ведется постоянно. Причем каждый новый вид продукции создается с учетом потребностей и предпочтений потребителей. Основные особенности ассортиментных инноваций – разработка и производство экологически безопасных продуктов массового потребления.

В настоящее время продукция предприятия пользуется популярностью не только в Беларуси, но и в России, Казахстане. За последние годы предприятие в разы нарастило объемы выпуска продукции, были проведены два этапа модернизации производственных и подсобных мощностей. Процесс обновления и модернизации не прекращается и по сей день.

Традиции прошлого и новейшие технологии прекрасно сочетаются в производимых деликатесах. А добиться знакомого отечественному покупателю безукоризненного качества помогает собственная производственная лаборатория, оснащенная самым современным оборудованием. Главным приоритетом в разработке продуктов остается традиционный, проверенный временем вкус, высокое качество продукции и применение передовых технологий.

Именно такая комбинация подходов и методов в их осуществления и позволяет оправдывать ожидания наших покупателей. Подтверждением качества служат победы предприятия в 2022-2023гг.

Анализ структуры баланса показывает, что по сравнению с началом года увеличилась остаточная стоимость основных средств с 152586 тыс.руб. до 160607 тыс.руб. В 2023 г. проведена переоценка основных средств в соответствии с приказом № 55 от 19.01.2024г., сумма переоценки основных средств составила 12631 тыс. руб., в 2022г.- сумма переоценки составила 18335 тыс.руб. Стоимость основных средств, введенных в эксплуатацию в 2023г., по первоначальной стоимости составила 38655 тыс.руб. Процент износа основных

средств составил на конец года 50,9 % и увеличился по сравнению с началом года на 1,1%. В течение отчетного периода применялся линейный способ начисления амортизации. Стоимость основных средств, полностью амортизированных на конец периода составила 83200 тыс.руб. и увеличился по сравнению с началом года на 10240 тыс.руб. Вложения в долгосрочные активы увеличились по сравнению с 2022г. на 15314 тыс.руб.

В течение 2023 года на предприятии было освоено инвестиций на сумму 26176 тыс.руб., что на 19294 тыс.руб. больше по сравнению с 2022г., в том числе на покупку машин и оборудования освоено – 17563 тыс. руб., на строительные - монтажные работы – 8613 тыс.руб.

Основные мероприятия ОАО «Брестский мясокомбинат», были направлены на расширение ассортимента, улучшения качества продукции, ее упаковки, снижение энергозатрат, себестоимости выпускаемой продукции, повышение ее конкурентоспособности на внутреннем и внешнем рынках, а также для наращивания эффективного экспорта.

«Реконструкция капитального строения с инв. № 100/с-78983 (Кулинарный цех), расположенного по адресу: г.Брест ул.Писателя Смирнова, 4/24 с расширением склада готовой продукции» удалось реализовать частично из-за задержки начала реализации проекта по причине согласования положительного заключения по проекту санитарно-защитной зоны. Вместе с тем были реализованы и введены дополнительные проекты, а именно введено либо на стадии ввода следующее технологическое оборудование:

- машина мойки рам «Lurea» для увеличения производительности участка мойки рам;
- картонажные машины «Тесо» в количестве 2 шт. для увеличения производительности участка формирования коробок из гофрокартона;
- скороморозильные вертикально-плиточные аппараты в количестве 5 шт. для увеличения объемов замораживаемого сырья;
- упаковочная машина «Ulma» для увеличения производительности отделения упаковки с/к и с/в колбас;
- делитель колбасных батончиков Kosogez для увеличения объемов производства и продаж варено-копченых колбасных изделий фиксированного веса («половинок»);
- шпигорез «Ruhle» для увеличения объемов выпускаемой продукции;
- делитель сосисочных гирлянд «Rex» для увеличения объем выпуска сосисок;

- автоматические этикетировщики гофротары в количестве 2 единиц для увеличения производительности участка формирования коробок из гофрокартона
- автоматический этикетировщик для увеличения объем выпуска кулинарного отделение ККЦ
- автоматический этикетировщик для увеличения производительности отделения упаковки С/К и С/В колбас.

В настоящее время уже успешно стартовала часть названных проектов, а большинство уже реализовано. С участием привлеченных специалистов, разработана и разрабатывается проектно-сметная документация. Реализация этих проектов позволит осуществлять совершенствование технологии производства, развивать новые направления, формировать дополнительные рынки сбыта, осуществлять экономию топливно-энергетических ресурсов несмотря на увеличение объемов производства, а также улучшить материально-техническую базу.

Планируемая сумма инвестиций в основной капитал на 2024 год составит 18163 тыс. руб., что к уровню 2023 года - 59,7%. Доведенный прогнозный показатель инвестиций в основной капитал - 59,5%.

В течение 2023 года предполагается проведение ряда инвестиционных мероприятий, направленных на обеспечение планомерного технического перевооружения и модернизации действующего производства.

План модернизации действующих и созданию новых высокопроизводительных рабочих мест, с целью достижения выручки и добавленной стоимости на одного занятого, производительности труда и заработной платы не ниже целевых индикаторов по ОАО "Брестский мясокомбинат" на 2023 год, включает в себя следующие мероприятия:

Перечень мероприятий по модернизации и объемы финансирования на очередной год

№ п/п	Наименование мероприятия	Период реализации (месяц, год)	Объем финансирования, тыс. руб.					
			Всего на период реализации	Очередной год	В том числе по кварталам			
					I	II	III	IV
<b>1</b>	<b>Технические</b>							
I.1.	«Реконструкция капитального строения инв. №100/С-78983» с	2023-2024	15834	400	400.0			0

№ п/п	Наименование мероприятия	Период реализации (месяц, год)	Объем финансирования, тыс. руб.					
			Всего на период реализации	Очередной год	В том числе по кварталам			
					I	II	III	IV
	<i>(Кулинарный цех), расположенного по адресу: г. Брест, ул. Писателя Смирнова, 4/24 с расширением склада готовой продукции).</i>							
	В том числе по этапам:							
	Прединвестиционный СМР			400	400			
	Приобретение оборудования							
1.2	Реконструкция капитального строения с инв.№100/С-8085 (Транспортно-технологическая галерея)	2023-2024	6900	4700	750	1814	2136	0
	В том числе по этапам							
	1 Прединвестиционный							
	11 СМР			3970	750	1390	1830	0
	111 Приобретение оборудования			730		424	306	0
	Итого	2023-2024	23141,0	19784	550,0	4040,0	8150,0	7044,0
	«Реконструкция капитального строения с инв.№ 100/С-73498 (санбойня.г.Брест П.Смирнова 4/30	2024	13063	13063	654	4572	5878	1959
	СМР			10559,6	654	3822	4878	1205,6
	Приобретение оборудования			2503,4		750	1000	753,4
	Всего		35797	18163	1804	6386	8014	1959

Вместе с тем к реализации планируются и дополнительные проекты, а именно: приобретение массажеров в количестве 3 шт. для увеличения производительности отделения копченостей; термоформовочной вакуум-упаковочной машины для увеличения объемов производства полуфабрикатов, установка автоматических этикировщиков 2 шт. в отделение упаковки ККЦ, установка рентгеновского оборудования 7 шт. для обнаружения инородных

предметов (металл, стекло и т.д) при упаковке готовой продукции с целью выпуска качественной и безопасной продукции.

По состоянию на 01.01.2024г. дебиторская задолженность составила 209173 тыс.руб., что на 42467 тыс.руб. больше по сравнению с началом года. Долгосрочная дебиторская задолженность составила 33767,8 тыс.руб. Из них 18700,0тыс.руб. аванс предоставленный дочернему предприятию СУП «Хотиславский», 13300,0 тыс.руб. аванс за скот ОАО «Озяты-Агро»; 1453 тыс.руб. аванс представленный ОАО «СГЦ «Западный», 22,5 тыс.руб. ОАО «Покровский» (мировое соглашение с ОАО «Минянка»), мировое соглашение с ОАО «Киселевцы» на сумму 152,1 тыс.руб., соглашение о предоставлении отсрочки (рассрочки) по оплате основного долга на сумму 7,7 тыс.руб. с ОАО «Брестский аграрий», соглашение о новации к договору поставки № 1024/04с от 07.04.2020г. на сумму 132,5 тыс. руб.с ОАО «Батчи» и т.д. В связи с увеличением сети продаж и изменением цены на продукцию, увеличилась задолженность с покупателями и заказчиками за отгруженную продукцию на 24061 тыс.руб. Просроченная дебиторская задолженность, по сравнению с началом года, сократилась на 1414,0 тыс. руб. и составила на конец отчетного периода 5225,0 тыс.руб. По всей просроченной задолженности предъявлены исковые заявления либо переданы документы в суд для взыскания. Задолженность по внешнеторговым договорам составила 3960 тыс.руб., что на 3155,0 тыс.руб. больше по сравнению с началом года. Просроченная дебиторская задолженность по внешнеэкономической деятельности отсутствует. По сравнению с началом года увеличилась задолженность поставщиков и подрядчиков на 16846,0 тыс.руб. это связано с необходимостью авансирования сельхозпредприятий. Задолженность бюджета перед предприятием составила 1763 тыс.руб., за счет возврата НДС по «0» ставке и увеличилась по сравнению с началом года на 1325,0 тыс.руб. Прочая дебиторская задолженность увеличилась по сравнению с началом года на 235,0 тыс.руб.

В 2023г. был создан резерв по сомнительным долгам в сумме 65,1 тыс.руб. и был использован в сумме 65,1 тыс.руб., на 2024г. создан резерв по сомнительным долгам в сумме 89,6 тыс.руб. Резерв создается на основе показателя выручки от реализации продукции, товаров, выполненных работ и коэффициента сомнительной задолженности.

Кредиторская задолженность в целом сократилась на 66440 тыс.руб. и составила 74940 тыс.руб., в том числе перед поставщиками и подрядчиками увеличилась - на 19596,0 тыс.руб., в том числе просроченная кредиторская задолженность составила 14437,0 тыс.руб и увеличилась по сравнению с началом года на 7934,0 тыс.руб., по налогам и сборам задолженность увеличилась на 26,0 тыс.руб., по фонду социальной защиты населения задолженность увеличилась на 215,0 тыс.руб. По прочим кредиторам уменьшение составило 82392 тыс.руб. В 2022г. предприятие приобрело акции ОАО СГЦ «Западный», которые в 2023г. переданы в ГО»Управляющая

компания холдинга «Концерн Брестмясомолпром». За отчетный период предприятие не имело просроченной задолженности по заработной плате и по налогам.

Задолженность по долгосрочным кредитам и займам сократилась на 19772,0 тыс.руб. по сравнению с началом года и составили 16992,0 тыс.руб. По договору купли продажи предприятия как имущественного комплекса приняты обязательства по кредиту на строительство свинокомплекса в сумме 12000,0 тыс.руб. В 2021г. по решениям Брестского облисполкома были выделены несколько кредитов для поддержки финансово-хозяйственной деятельности предприятия в сумме 10500,0 для авансирования ОАО «СГЦ «Западный» и для авансирования ОАО «Гвозница», ОАО «Мокраны», СРДУП «Радежское» в сумме 450,0 тыс.руб. Сократились долгосрочные обязательства по лизингу с 4979,0 тыс.руб. до 4420,0 тыс.руб. Краткосрочные кредиты на конец периода увеличились на 32922,0 тыс.руб. и на конец года составили 93808,0 тыс.руб. Начислено процентов по кредитам 6274,0 тыс.руб., погашено 6083,0 тыс.руб. Просроченной задолженности по погашению кредитов и ссуд, уплате процентов по ним за отчетный период предприятие не имело. В счет обеспечения кредитных обязательств предприятием предоставлено в залог основных средств, товаров в обороте и залог выручки на сумму 157606,2 тыс.руб. в том числе в ОАО АСБ «Беларусбанк» на сумму 61912,8 тыс.руб., ОАО «Агропромбанк» - 61529,2 тыс.руб., ЗАО «АльфаБанк» - 4802,5 тыс.руб., ОАО «Сбер Банк» - 29361,7 тыс.руб.

Выручка от реализации товаров, продукции, работ и услуг за отчетный период составила 1109911 тыс.руб. (в т.ч. НДС 74168 тыс.руб.), что на 201870,0 тыс.руб. больше по сравнению с прошлым годом. Себестоимость реализованных товаров составила 955880,0 тыс.руб., что на 207475,0 тыс.руб. больше по сравнению с прошлым годом. Прибыль от текущей деятельности составила 79863,0 тыс.руб., что на 19492,0 тыс.руб. меньше по сравнению с прошлым годом. Основной причиной снижения прибыли от текущей деятельности является увеличение стоимости покупного сырья и вспомогательных материалов. От инвестиционной и финансовой деятельности получен убыток в сумме составил 18774,0 тыс.руб. Основными статьями расхода по инвестиционной и финансовой деятельности являются проценты банка, лизинговые платежи, курсовые разницы, безвозмездная передача основных средств в рамках холдинга. Чистая прибыль по предприятию составила 32285,0 тыс.руб. и сократилась по сравнению с прошлым периодом на 17211,0 тыс.руб. Выплаты за счет чистой прибыли текущего года стимулирующего характера составили 8040,0 тыс.руб., спонсорская помощь, составил 6950,3 тыс.руб., что на 5720,4 тыс. руб. больше по сравнению с 2022г.

Чистые активы предприятия увеличились на 127253 тыс.руб. и на конец года составили 371615,0 тыс.руб.

В 2023г. ОАО «Брестский мясокомбинат» применял учетную политику, утвержденную приказом № 35 от 13.01.2023г. Существенных изменений по отношению к 2022г. в учетной политике внесено не было.

Экономические коэффициенты :

Коэффициент обеспеченности собственными оборотными средствами - 0,34 при нормативе более или равно 0,2.

Коэффициент текущей ликвидности – 1,52 при нормативе более или равно 1,5

Коэффициент обеспеченности обязательств активами – 0,33 при нормативе менее или равно 0,85

Коэффициент абсолютной ликвидности – 0,03 при нормативе менее или равно 0,2

Коэффициент просроченных обязательств 0,08

Степень оценки риска наступления банкротства по предприятию находится в низких границах.

Состав и структура активов и пассивов баланса определяет изменение соответствующих показателей актива и пассива баланса по сравнению с предыдущим периодом в абсолютных величинах, а также оцениваются темпы их роста. (Приложение №1 и 2).

## **АНАЛИЗ РЫНКОВ СБЫТА. СТРАТЕГИЯ МАРКЕТИНГА**

### **Анализ рынка**

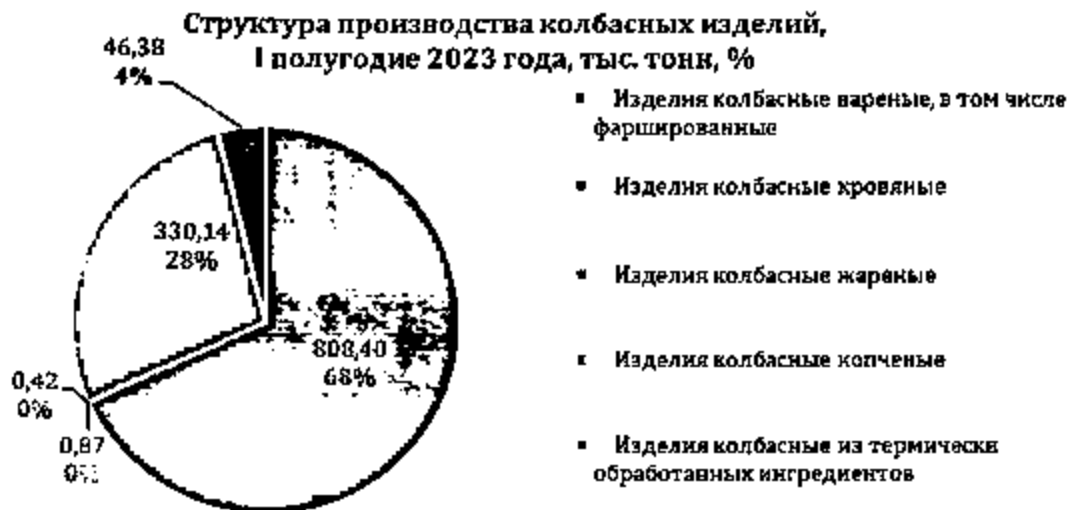
#### **Тренды Российской Федерации**

По итогам 2022 года объём производства колбасных изделий в России сократился по сравнению с 2021 годом на 1,8% до 2 410,6 тыс. тонн.

Основное падение в 2022 году пришлось на I полугодие из-за начала российской СВО в Украине. Тогда производители столкнулись с серьезными проблемами резкого прекращения из-за санкций поставок необходимых импортных добавок, специй, этикеток и особенно оболочек. Для замены поставщиков и наращивания внутреннего импортозамещающего производства понадобилось время. Однако производители достаточно оперативно справились, и годовые данные превысили объёмы пяти предшествующих 2021 году лет.

В I полугодии 2023 года рост к аналогичному периоду прошлого года составил 1,3%. При сохранении динамики по итогам 2023 года производство колбасных изделий может превысить показатели 2022 года.

Структура производства остаётся традиционной, изменения долей видов колбасных изделий не превышают одного процента. 96% объема производства приходится на варёные (68%) и копченые (28%) колбасы.



Источник: Росстат, расчеты InComeIn.biz

- 
- Производство колбасных изделий в 2023 году по прогнозу должно восстановится после кризиса 2021 года.
- В последние два года снижается производство мясосодержащих колбасных изделий, как правило это изделия низкого ценового сегмента, так называемого эконом сегмента. Складывается на первый взгляд парадоксальная ситуация роста потребления колбасных изделий при одновременном падении вот уже 6 год подряд доходов населения. Качественная еда - это важная составляющая жизни людей и экономия на ней — это признак значительно ухудшившейся жизни. Колбасные изделия наиболее доступный и полноценный источник белка. Вероятнее всего и дальше будет происходить перераспределения покупок в сторону готовых мясных изделий.
- Продолжается рост производства мясных и рубленых полуфабрикатов из свинины и курицы.
- Единственной растущей категорией в замороженных полуфабрикатах остается категория нагетсов. Нагетсы представлены на рынке только из куриного сырья. Компания не будет развивать данное направление, так как не сможет конкурировать с производителями курицы такими как «Петруха», а нагетсы из свинины не будут пользоваться популярностью, в виду сложившейся привычки.

#### Основные тренды белорусского рынка:

- Производители РБ в 2022-2023 гг экспериментируют и выводят на рынок колбасные изделия с интересным внешним видом и срезом, а также расширяют свой ассортимент по сырьевому составу: например, продукты из

мяса дичи. Производители из мяса птицы добавляют в свой ассортимент продукты с добавлением свинины.

- Основными игроками на белорусском рынке снековой продукции по-прежнему остаются: АПХ «Серволюкс» (ТМ «Sabandos»), Молодечненский МК (Велес-Мит), АК «Колос» (Галерея вкуса). На рынок активно заходят российские компании: ООО «Дымов», «Мираторг» (импорт снековой продукции составил 7 %). По мнению участников рынка, полка снековых продуктов подошла к потолку насыщения.

- Белорусские производители в 2023 году продолжили выводить на рынок новые разновидности тестовых полуфабрикатов. Все новинки пришлось напельменную группу: необычные начинки, европейские рецепты, новый дизайн – ассортиментпельменей и вареников стал необычайно широким.

- В категории продуктов «Ready-to-cook» белорусские производители также делают упор на легкость и быстроту в приготовлении. В 2022-2023 гг активно вводятся на прилавки различные вариации – например, «Мясо в маринаде для запекания». Рубленые полуфабрикаты развивали производители мяса птицы (мясо цыплят-бройлеров, мясо индейки). Основными игроками стали: «Серволюкс» и «Ганна», ЗАО «Белсалттрэйд». Компании стремятся идти навстречу тем потребителям, которые желают разнообразить выбор блюд для членов семьи.

#### **Оценка конкурентной среды**

По результатам мониторинга объемов производства и реализации, исследований здоровья бренда основным конкурентом ОАО «Брестский мясокомбинат» по колбасным изделиям и копченостям на рынке Республики Беларусь остается ОАО «Гродненский мясокомбинат». Являются значимыми ОАО «Волковысский мясокомбинат», ОАО «Слонимский мясокомбинат», в Брестской области ОАО «Березовский мясокомбинат» и ОАО «Пинский мясокомбинат». В 2023 году активно развивался и стал более значимым ООО «Велес-мит». Из производителей куриной продукции основными конкурентами являются группа компаний «Серволюкс» (включает производителей СЗАО «Юнимит» и СЗАО «Белмит») и Витебская птицефабрика (ТМ «Ганна»).

Значимыми конкурентами попельменям «Мясные подушечки» остаются СП «Санта Бремор» ООО (ТМ «Бабушка Аня») и «Провитбел» ООО (ТММ «Добровский», «Русские», «Новогрудские», «Белорусские», «Белорусский василек», др.), «Морозпродукт» (ТМ «Марьино»), ОАО «Волковысский мясокомбинат» («Волковысскиепельмени»).

Основным конкурентом попельменям является СП «Санта Бремор» (ТМ «Бабушка Аня», «Эконом маркет», др.).

#### **Ассортиментная стратегия**

Ширина и глубина ассортимента будет определяться рыночной конъюнктурой, возникновением и развитием тех или иных трендов как в культуре питания, так и в ситуациях потребления конечных покупателей. Оценку возможностей нового продукта на основе знаний потребительских

сегментов осуществляют бренд-менеджер и продакт-менеджеры. При этом проводится поиск соответствия между потребностями клиента и идеями новых продуктов, находящихся в банке идей. Оценка осуществляется ежемесячно на брифинге отдела маркетинга.

После оценки возможностей нового продукта выдвигается гипотеза. Формируется ценностное предложение по новому продукту. Гипотеза по новому продукту тестируется в зависимости от сложности нового продукта одним из видов тестирования:

- интервьюирование целевых потребителей: проводится интервью с целевой группой потребителей или фокус-группой (количество фокус-групп и их география определяется сложностью продукта). Определяются качественные показатели, которые фиксируются в чек-листе по продукту;

- фокус-группа: определяются участники фокус-группы, составляется план проведения мероприятия, определяется модератор группы, осуществляется подготовка раздаточного материала. Определяются качественные показатели из отчета по проведению фокус-группы фиксируются в чек-листе по продукту;

- онлайн опрос или телефонный опрос: определение метода опроса и количества респондентов, формирование анкеты для клиента, формирование требований к целевым клиентам. Определяются количественные показатели, которые фиксируются в чек-листе по продукту.

- Hall-тест: определяется группа участников, помещение, модератор, подготавливается прототип продукта или готовый продукт, разрабатывается анкета для теста, определяются количественные показатели, которые фиксируются в чек-листе по продукту.

## **Бренд стратегии**

Цель бренд-стратегии ОАО «Брестский мясокомбинат»:

Создать неповторимый, положительный, запоминающийся и близкий покупателю ценностный образ компании, облегчающий его выбор у полки в магазине и дающий ему эмоциональные выгоды в виде различных чувств и ассоциаций.

Бренд-стратегия в 2024 году продолжит транслировать и укреплять в сознании потребителей основные ценности, позиционирование и выражение бренда через те атрибуты, которые были определены и утверждены в 2023 году. Сохранится коммуникация бренда через архетипы Заботливый, Творец, Правитель.

Фокусной целевой аудиторией бренда остаётся самый многочисленный сегмент – «Уставшие». Дополнительные сегменты – «Достигаторы», «Семьянины» и «Традиционалисты».

Три сегмента «Уставшие», «Традиционалисты» и «Семьянины» имеют в своей основе очень схожие ценности и отношение к еде и колбасным изделиям, что

позволит в дальнейшем осуществлять единую коммуникацию для всех трех сегментов.

#### Дистрибуционная политика

Целью ОАО «Брестский мясокомбинат» на 2023 год был рост продаж на внутреннем и внешнем рынках по колбасным изделиям. Цель выполнена на 109,7% в целом, по внутреннему и внешнему рынку.

Основной объем реализации колбасных изделий ОАО «Брестский мясокомбинат» на внутренний рынок в 2023 году пришелся на Брестскую и Минскую область.




Диаграмма 4.12 – Колбасные изделия ОАО «Брестский мясокомбинат» в разрезе регионов в 2022-2023 гг.

Как видно из диаграммы, отражающей доли регионов в реализации колбасных изделий, основные доли принадлежат Минскому и Брестскому региону. Доля Брестского сократилась на 2% за счет более динамичного развития остальных регионов. Продолжение тенденции прошлых годов. Доля Минской области и Минска увеличилась на 1% в сравнении с 2022 годом. Доля Витебского региона увеличилась на 1%, а доли остальных регионов не изменились.

Положительная динамика сохранилась по результатам 2023 года и по пельменям, по всем регионам. Основной объем по пельменям 40% был продан в г. Минске, его доля в реализации сократилась на 1% с прошлого года. Сократились доли Брестской и Гомельской областей, темп прироста по этим регионам по пельменям самый низкий 8-9%. Увеличились доли Минской и Витебской областей, соответственно +2% и +1%.

Пельмени ОАО «Брестский мясокомбинат» в разрезе регионов, за 2023 год



- Брестская область
- Витебская область
- Гомельская область
- Гродненская область
- Могилевская область
- Минская область

Пельмени ОАО «Брестский мясокомбинат» в разрезе регионов, за 2022 год



- Брестская область
- Витебская область
- Гомельская область
- Гродненская область
- Могилевская область
- Минская область

Диаграмма 4.13. – Пельмени ОАО «Брестский мясокомбинат» в разрезе регионов в 2022-2023 гг.

Доля сетей в реализации ОАО «Брестский мясокомбинат» на внутренний рынок, увеличилась за 2023 год по колбасным изделиям на 3%, а по пельменям – осталась на прошлогоднем уровне.

В 2023 году наибольшие темпы роста по колбасным изделиям показали сети «Простор», «Санта», «Соседи», «Доброном», «Грин», «Евроторг», «Гиппо». По пельменям больше всего в процентном выражении увеличились объемы продаж ОАО «Брестский мясокомбинат» через «Алми», «Санта», «Соседи», «Доброном», «Евроторг».

Для достижения цели, поставленной на 2023 год, были реализованы следующие задачи

1) Реализация проектов по ассортименту на протяжении 2023 года. Большая часть проектов не была реализована по причине загруженности производственных мощностей и СГП.

2) По группе пельменей планировалось увеличение объема реализации к концу 2023 года. Задача выполнена на 104,07%.

3) К концу 2023 года установлены устойчивые связи бренда «Брестский мясокомбинат» с атрибутами:

Атрибуты	Отклонение от плана (%)	Отклонение к прошлому году
Лидер на рынке	+6	+8
Доверяю	+2	+4
Высокое качество	+3	+6
Идет в ногу со временем	+10	+14
Получу удовольствие от еды	+11	+14
Порекомендую больше чем любую другую	+1	+5
Покупаю марку, т.к. могу позволить себе лучшее	+10	+14
Сомневаюсь в качестве	+0	-1

4) К концу 2023 года планируемый рост лояльности по колбасным изделиям к бренду «Брестский мясокомбинат» и рост Спонтанное знание: первое упоминание (top of mind) по колбасным изделиям были достигнут.

Атрибуты	Отклонение от плана (%)	Отклонение к прошлому году
Лояльность	0	+4
Спонтанное знание: первое упоминание	+1	+4

#### **Фирменная торговля. Сеть магазинов «Крамка».**

В 2024 - 2025 году планируется провести обновление бренд-концепции сети фирменных магазинов ОАО «Брестский мясокомбинат» - «Крамка». Изучены тренды торговли в Беларуси, а также на рынках ближнего и дальнего зарубежья, определена фокусная целевая аудитория, разработана новая платформа бренда, а также определены дальнейшие этапы внедрения обновленной концепции бренда.

#### **Цель бренд-стратегии «Крамка»:**

Ценным конечным продуктом данной бренд-стратегии является разработка бренд-платформы, которая в свою очередь определит какие устойчивые образы и ассоциации в сознании потребителей, связанные с процессом приобретения и потребления продукции, и повышающих ее «ценность» в глазах покупателей будет транслировать компания.

Для того, чтобы сформировать релевантную сегодняшним потребителям бренд-платформу, необходимо решить следующие задачи:

- Определить, какие на сегодняшний день существуют сегменты потребителей колбасных изделий, а также описать их ключевые характеристики;
- Определить емкость (величину) каждого сегмента;
- Определить целевой потребительский сегмент (описать портрет идеального потребителя), а также 2-3 сопутствующих сегмента;
- Определить какое эмоциональное восприятие бренда существует у потребителей сегодня;
- Определить для каждой ассортиментной группы производимой продукции, целевой и сопутствующие потребительские сегменты;
- Разработать «Открытку бренда».
- Разработать обновленное ценностное предложение.

#### **Определение целевой аудитории**

Для разработки обновлённой бренд-стратегии отделом маркетинга были проведены качественные и количественные маркетинговые исследования. По результатам исследований компания определила целевую аудиторию, для которой в последующем было разработано ценностное предложение.

Далее на основании разработанного ценностного предложения и платформы бренда реализация проекта будет включать в себя следующие этапы:

1. Разработка ассортиментной матрицы:
  - 1.1 Разработка ассортиментной стратегии;
  - 1.2 Разработка ассортиментной стратегии п/ф и готовой продукции;
  - 1.3 Разработка ассортиментной стратегии мясных полуфабрикатов.
2. Определение форматов магазинов:
  - 2.1 Расчет площади торгового объекта для каждого формата;
  - 2.2 Описание локаций для торговых объектов;
  - 2.3 Расчет магазинного и складского хранения;
  - 2.4 Формирование правил отбора ассортимента для каждого торгового объекта.
3. Разработка стандартов фирменного обслуживания:
  - 3.1 Разработка стандартов сервисного обслуживания;
  - 3.2 Разработка стандартов сервисного обслуживания;
  - 3.3 Определение наборов стандартов, которые необходимо разработать для функционирования каждого формата;
  - 3.4 Технология обслуживания клиентов, уровень сервиса.
4. Стилистическое решение торговой сети:
  - 4.1 Разработка атрибутов бренда: фирменный блок, палитра цветов, фирменный шрифт, разработка элементов визуального мерчендайзинга, разработка фирменной одежды.
  - 4.2 Разработка эскизного 3D проекта по форматам (планировка, мебель и пр.).
5. Дизайн проект по форматам. Дорожная карта по ребрендингу ТС "Крамка" Финальный ритейл бук.
  - 5.1 Архитектурное решение фасада. Внутренний дизайн проект. Проект ТО и сопутствующего оборудования;
  - 5.2 Создание интерьера и экстерьера для каждого формата магазинов (создание стиля торгового зала, проектирование отдельных зон по типу товара, планировка-расстановка стеллажей, столов, дизайн навигации, выбор мебели, материалов для отделки).

## **ОШИБКИ И СОБЫТИЯ ПОСЛЕ ОТЧЕТНОЙ ДАТЫ**

В бухгалтерский отчет на начало периода внесены изменения в баланс, в связи с изменениями в законодательстве по учету многооборотной тары на сумму 16,6 тыс.руб. переоценка тары по фирмам ООО «Фуд Система», ООО «Скентех», ОАО «Жабинковский комбикормовый завод», ЗАО Юнитехфуд», ИП Прокопчук М.В., ОАО «Продтоварь». ОАО «Минское производственное кожевенное объединение», ООО «Евроторг», ООО «Курсаш», ОАО «Бобруйский кожевенный комбинат» (Дт 62.1 Кт 84.5 16,6 красным стро),

корректировка по акту сверки с ОАО «Беларускалий» (Дт 60 Кт 84 на сумму 3,9 тыс.руб.), корректировка аренды оборудования лаборатории ОАО СІЦ «Западный» (Дт 84.2 Кт 76.7 на сумму 17,8 тыс.руб.), корректировка услуг по акту сверки (Дт 84.2 Кт 76.7 на сумму 0,5 тыс.руб. ООО «Надежные программы», ООО «Европрактик»), возмещение убытков по претензии №12-29/16 от 29.12.2021г. ЧПУП «Твилайм» (Дт 76,3 Кт 84.1 на сумму 2,5 тыс.руб.), корректировка налога на недвижимость за 2022г. (Дт 84.2 Кт 68.1.4 на сумму 9,9 тыс. руб.) корректировка налога на прибыль (Дт 84.2 Кт 68.3.1. на сумму 44,8 красным сторно). В результате корректировок в связи с ошибками внесены изменения в строки баланса на 31.12.2022г. стр.460 гр.4 ф.1 Баланса уменьшена на 72 тыс. руб. (2022г. было 148151 тыс. руб., в 2023г. стало 148079 тыс. руб.), стр.490 ф.1 Баланс уменьшена на 72 тыс. руб. (2022г было 244362 тыс. руб. стало 2023г. 244290 тыс. руб.), стр.630/4 ф.1 Баланс увеличена на 72 тыс. руб.( 2022г. 136329 2023г.стало 136401 тыс. руб.) стр. 631/4 ф.1 Баланса увеличена на 17,0тыс.руб. (было 2022г. 37281 тыс. руб., 2023г.стало 37298 тыс. руб.), стр. 633/4 ф.1 Баланса увеличена на 55,0 тыс. руб. (было 2022г. 547 тыс. руб., 2023г.стало 602 тыс. руб.), стр. 690/4 ф.1 Баланса увеличена на 72,0тыс.руб. (было 2022г. 209563 тыс. руб., 2023г.стало 209635 тыс. руб.). Внесены изменения в ф.2 «Отчет о прибылях и убытка» стр.080 было 92961 тыс. руб. стало 93072 тыс. руб. увеличение прочих текущих расходов, стр.090 ф.2 увеличена было 74519 тыс. руб. стало 74408 тыс. руб., уменьшена стр.150 ф.2 прибыль до налогообложения, было 61408 тыс. руб. стало 61297 тыс. руб., уменьшен налог на прибыль стр.160 ф.2 было 11596 тыс. руб. стало 11551 тыс. руб., уменьшена стр.210 ф.2 итог прибыли, было 49562 тыс. руб. стало 49496 тыс. руб. Всего прибыль уменьшилась на 66,0 тыс. руб. Изменение отражено также в корректировках ошибок в ф3 по стр.130/8. В связи с внесенными изменениями из-за событий после отчетной даты изменения валюты баланса не произошло, изменения могут быть признаны несущественным.

События после отчетной даты отсутствуют.

## **АФФИЛИРОВАННЫЕ ЛИЦА И ВЗАИМОСВЯЗАННЫЕ ЛИЦА**

В состав аффилированных юридических лиц входят: Торговое унитарное предприятие «Брестские угощения» (инд.224014 г.Брест ,ул. Писателя Смирнова, д.21 пом.58) , производственное унитарное предприятие «Брестские традиции» (инд.225880 Кобринский р-н, Гомельское шоссе,3 –ий км.) сельскохозяйственное унитарное предприятие «Хотиславский» (инд.225920 Брестская обл. Малоритский район, аг. Хотислав, ул.Ленина,22), сельскохозяйственное унитарное предприятие «АгроОзяты» (инд.225114 Брестская обл.,Жабинковский р-н,Озятский с/с, аг. Озяты, ул. Крачковского, д.6)

С 17.12.2021г. в состав аффилированных лиц вошло ОАО «Селекционно-гибридный центр «Западный», в связи с регистрацией холдинга.

Информация о связанных сторонах  
Руб.

Наименование связанной стороны, характер взаимоотношений	Сальдо расчетов на 01.01.2023, руб.	Поступление (выбытие) денежных средств, руб.	Зачет взаимных требований, руб.	Поступление (выбытие) ТМЦ, работ, услуг, руб.	Спонсорская помощь, руб.	Безвозмездная передача, руб.	Вклады в УФ	Сальдо расчетов на 01.01.2023, руб.
ПУП "Брестские традиции"	-4881905,9	65386220	4185110,5	-67664139,34				-297471
ТУП "Брестские угощения"	138582,6	-45817086		46523593,41				845089,6
СУП "Хотиславский"	29005034,6	18483829	193294,48	-5686462,35		1581,14		4199565
СУП "АгроОзяты"	15667657,6	21681592	3396114,3	-9046239,56	-4321283,6	8944098,9		2737784
ОАО "СГЦ Западный"	-16641391,5	59877902	239327,81	-55345296,54		855	82424126	7055466
Итого:	23287977,5	119612455	8013847,1	-91218544,38	-4321283,6	8946535,1	82424126	13779857

В состав аффилированных физических лиц первого круга входят все члены Наблюдательного Совета, кроме того, генеральный директор общества Буховецкий П.Я., директор УП «Брестские угощения» Григорьян И.В., директор УП «Брестские традиции» Савчук А.М., директор УП «Хотиславский» Чуль С.С., директор УП «АгроОзяты» Олешкевич С.В., заместитель директора СГЦ «Западный» Трутько Д.Л. Сделок с аффилированными физическими лицами первого круга, в отчетный период, не осуществлялось.

Главный бухгалтер




Скаржинец О.М.

## Анализ структуры актива бухгалтерского баланса

Активы	Показатели структуры актива в валюте (итоге) баланса					
	На 31.12.2022 г.		На 31.12.2023 г.		прирост (+), снижение (-)	
	абсолютная величина	удельный вес, %	абсолютная величина	удельный вес, %	абсолютная величина	удельный вес, %
1	2	3	4	5	6	7
<b>I. ДОЛГОСРОЧНЫЕ АКТИВЫ (190)</b>	<b>273 539</b>	<b>56,49%</b>	<b>294 793</b>	<b>52,76%</b>	<b>21 254</b>	<b>-3,73%</b>
Основные средства (110)	152 586	31,51%	160 607	28,75%	8 021	-2,76%
Нематериальные активы (120)	439	0,09%	365	0,07%	-74	-0,02%
Доходные вложения в материальные активы (130)	-	-	-	-	-	-
в том числе:						
инвестиционная недвижимость (131)	-	-	-	-	-	-
предметы финансовой аренды (лизинга) (132)	-	-	-	-	-	-
прочие доходные вложения в материальные активы (133)	-	-	-	-	-	-
Вложения в долгосрочные активы (140)	2 090	0,43%	17 404	3,12%	15 314	2,69%
Долгосрочные финансовые вложения (150)	83 011	17,14%	82 649	14,79%	-362	-2,35%
Отложенные налоговые активы (160)	-	-	-	-	-	-
Долгосрочная дебиторская задолженность (170)	35 413	7,31%	33 768	6,04%	-1 645	-1,27%
Прочие долгосрочные активы (180)	-	-	-	-	-	-
<b>II. КРАТКОСРОЧНЫЕ АКТИВЫ (290)</b>	<b>210 728</b>	<b>43,51%</b>	<b>263 905</b>	<b>47,24%</b>	<b>53 177</b>	<b>3,73%</b>
Запасы (210)	60 897	12,58%	78 995	14,14%	18 098	1,56%
в том числе:						
материалы (211)	48 112	9,94%	63 213	11,31%	15 101	1,37%
животные на выращивании и откорме (212)	3 931	0,81%	4 272	0,76%	341	-0,05%
незавершенное производство (213)	1 786	0,37%	2 358	0,42%	572	0,05%
готовая продукция и товары (214)	7 068	1,46%	9 152	1,64%	2 084	0,18%
товары отгруженные (215)	-	-	-	-	-	-
прочие запасы (216)	-	-	-	-	-	-
Долгосрочные активы, предназначенные для реализации (220)	-	-	-	-	-	-
Расходы будущих периодов (230)	358	0,07%	871	0,16%	513	0,09%
Налог на добавленную стоимость по приобретенным товарам, работам, услугам (240)	3 689	0,76%	2 850	0,51%	-839	-0,25%
Краткосрочная дебиторская задолженность (250)	131 293	27,11%	175 405	31,40%	44 112	4,29%
Краткосрочные финансовые вложения (260)	489	0,10%	446	0,08%	-43	-0,02%
Денежные средства и их эквиваленты (270)	13 982	2,89%	5 292	0,95%	-8 690	-1,94%
Прочие краткосрочные активы (280)	20	-	46	0,01%	26	0,01%
<b>БАЛАНС (300)</b>	<b>484 267</b>	<b>100%</b>	<b>558 698</b>	<b>100%</b>	<b>74 431</b>	<b>X</b>

## Структура актива бухгалтерского баланса



Анализ структуры долгосрочных активов баланса на начало периода

Долгосрочная дебиторская задолженность 13%



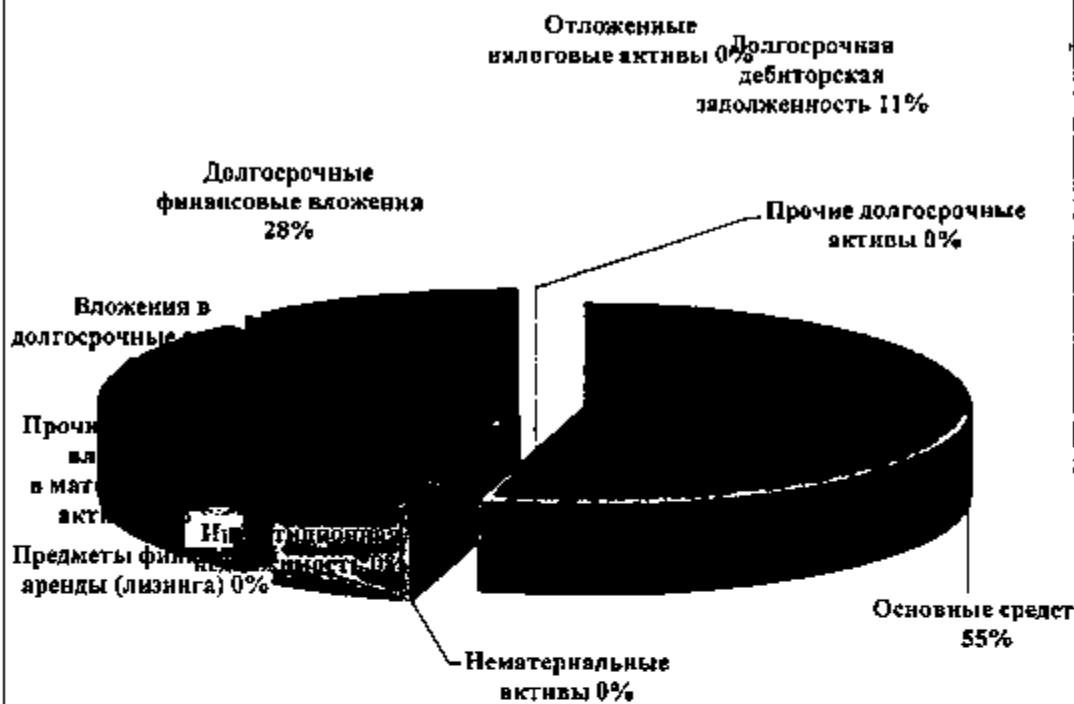
- Основные средства
- Структурные активы
- Имущественная недвижимость
- Прямые финансовые вложения (акции)
- Прочие долговые вложения и материальные активы
- Дебиторская дебиторская задолженность
- Долгосрочные финансовые вложения
- Отложенные налоговые активы
- Дебиторская дебиторская задолженность
- Прочие долгосрочные активы

Анализ структуры краткосрочных активов баланса на начало периода



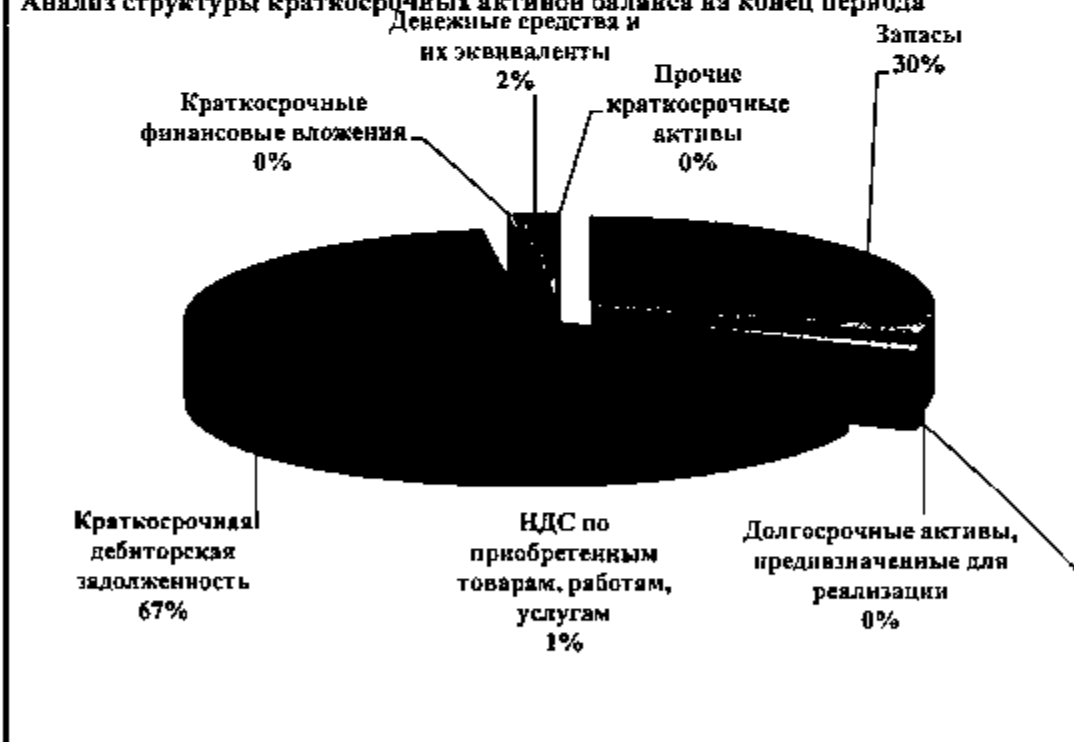
- Запасы
- Долгосрочные активы, предназначенные для реализации
- Расходы будущих периодов
- ДДС по приобретенным товарам, работам, услугам
- Краткосрочная дебиторская задолженность
- Краткосрочные финансовые вложения
- Дебиторская дебиторская задолженность
- Прочие краткосрочные активы

Анализ структуры долгосрочных активов баланса на конец периода



- Основные средства
- Долгосрочные активы, предназначенные для реализации
- Долгосрочная дебиторская задолженность
- Прочие долгосрочные активы
- Прочие в материальные активы
- Предметы финансирования аренды (лизинга)
- Нематериальные активы
- Вложения в долгосрочные активы
- Долгосрочные финансовые вложения
- Отложенные налоговые активы
- Долгосрочная дебиторская задолженность
- Прочие долгосрочные активы


Анализ структуры краткосрочных активов баланса на конец периода

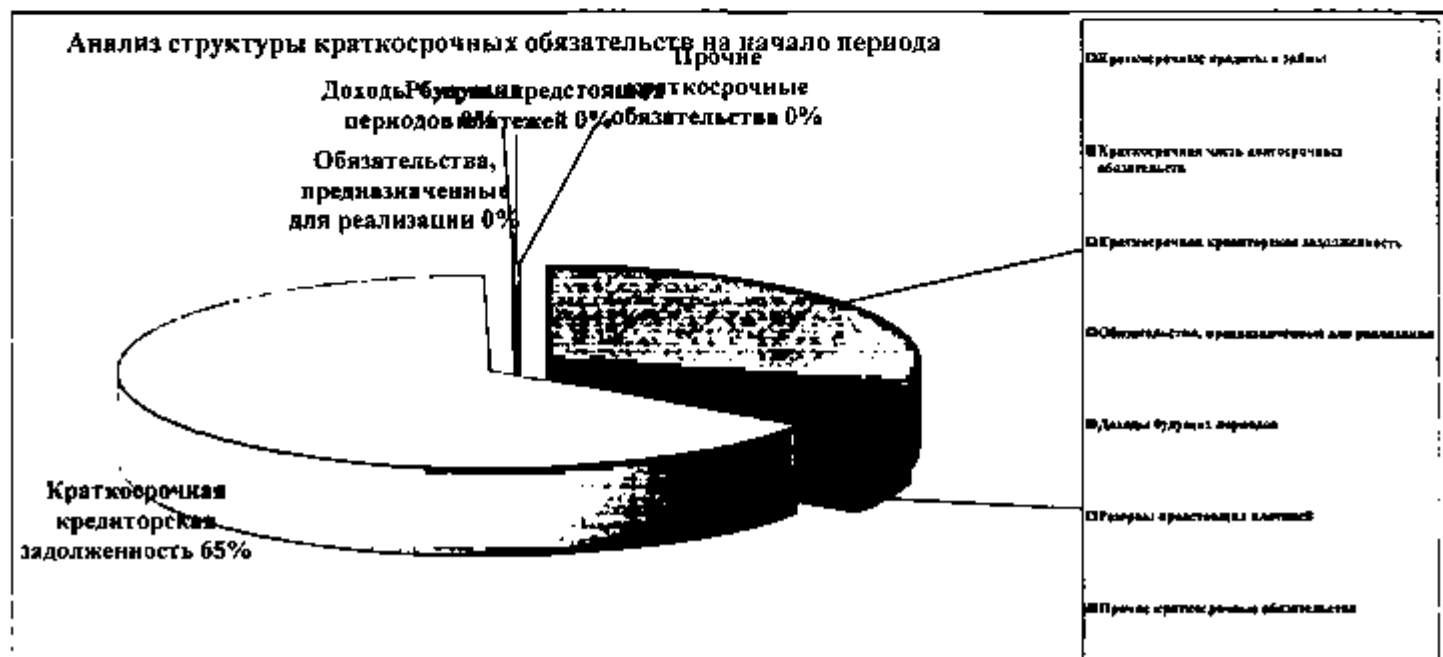
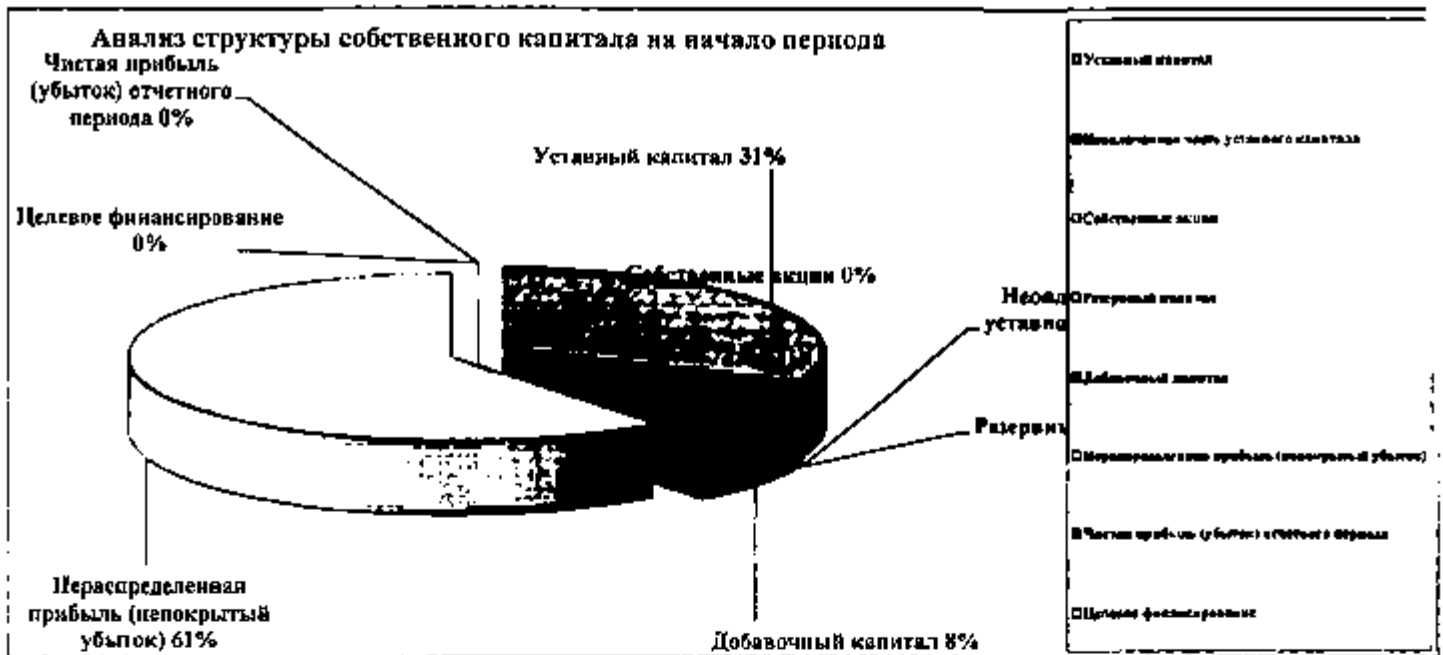


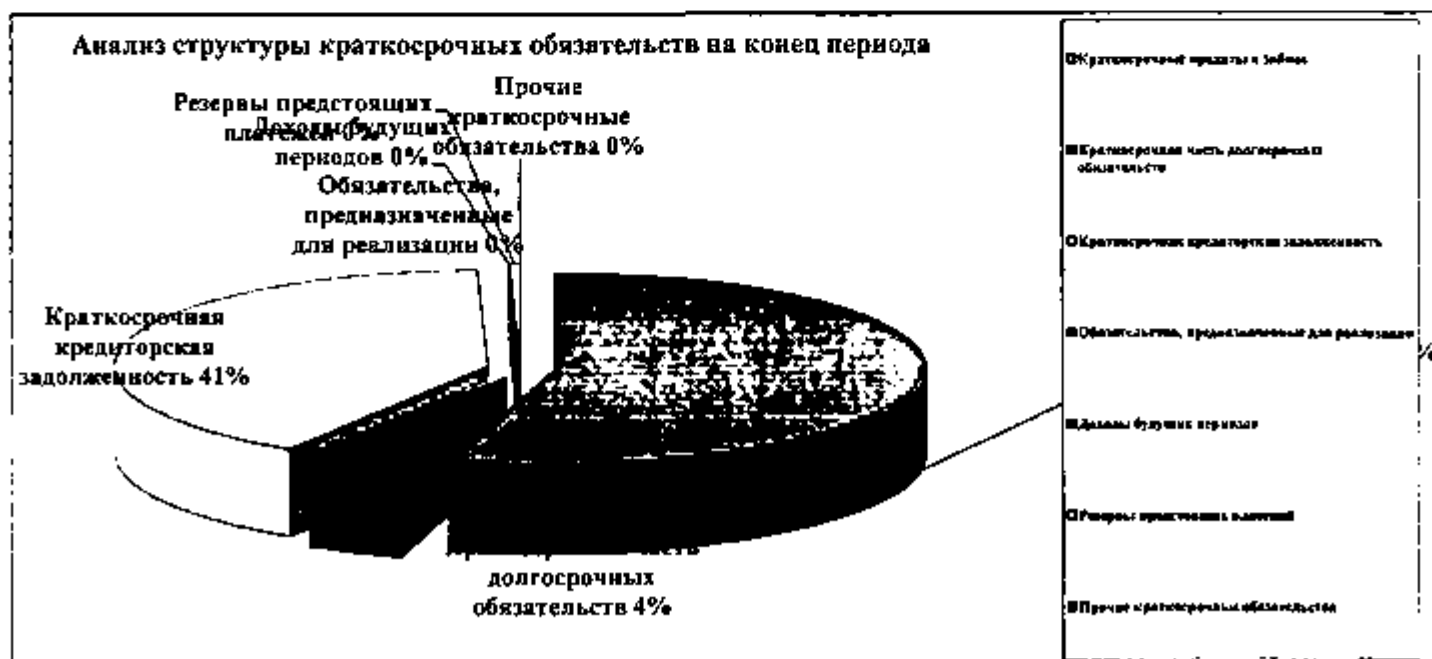
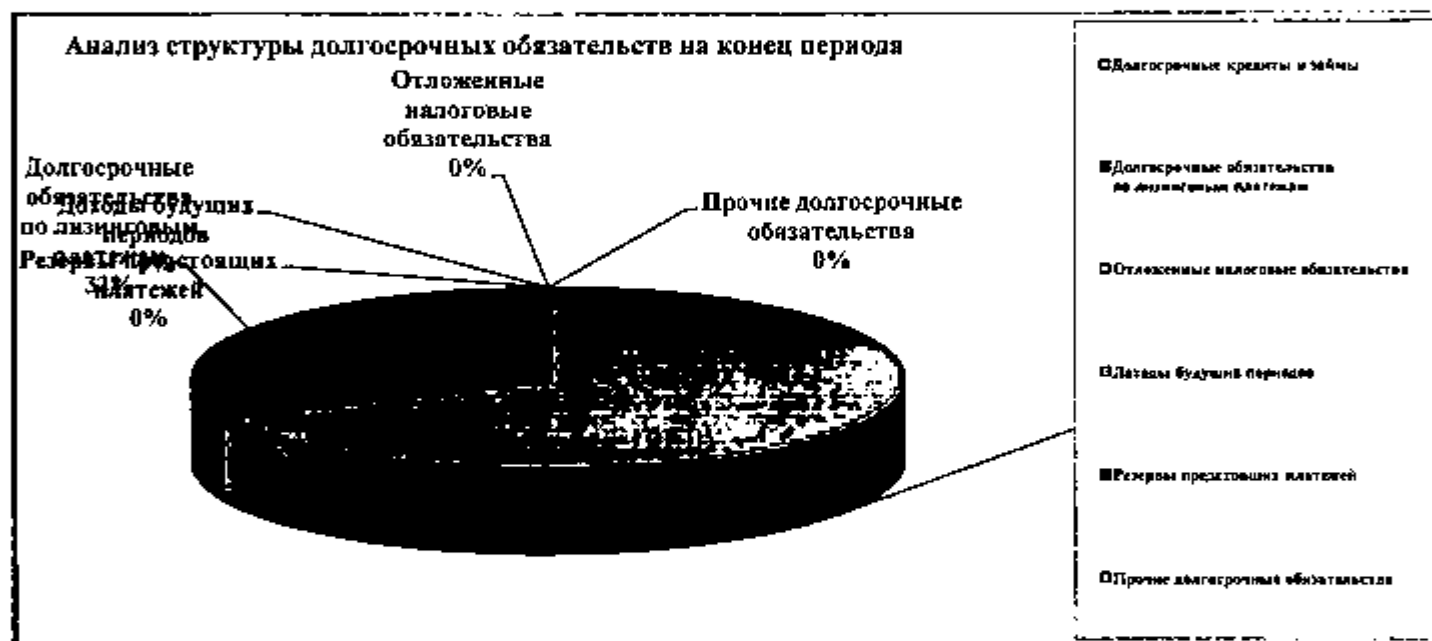
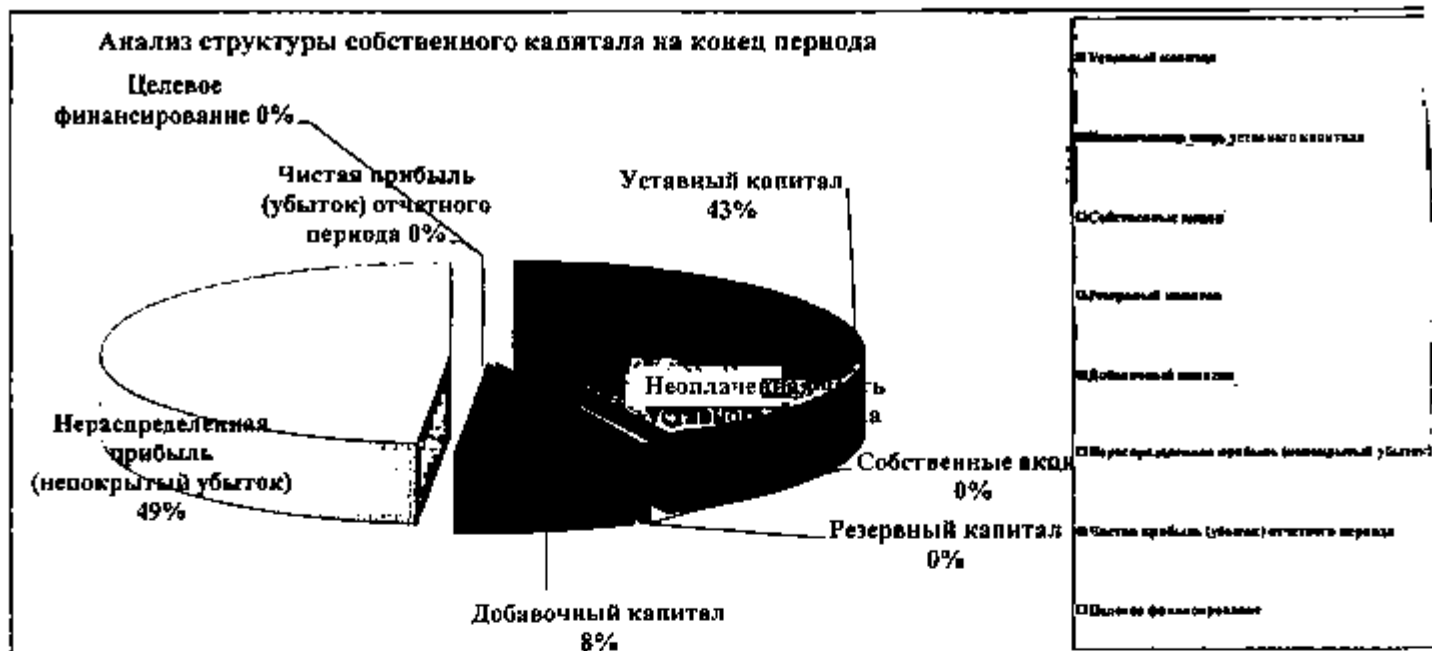
- Запасы
- Долгосрочные активы, предназначенные для реализации
- Расходы будущих периодов
- НДС по приобретенным товарам, работам, услугам
- Краткосрочная дебиторская задолженность
- Краткосрочные финансовые вложения
- Денежные средства и их эквиваленты
- Прочие краткосрочные активы

## Анализ структуры собственного капитала и обязательств бухгалтерского баланса

Собственный капитал и обязательства	Показатели структуры актива в валюте (итоге) баланса					
	На 31.12.2022 г.		На 31.12.2023 г.		прирост (+), снижение (-)	
	абсолютная величина	удельный вс. %	абсолютная величина	удельный вс. %	абсолютная величина	удельный вс. %
1	2	3	4	5	6	7
<b>III. СОБСТВЕННЫЙ КАПИТАЛ (490)</b>	<b>244 362</b>	<b>50,46%</b>	<b>371 615</b>	<b>66,51%</b>	<b>127 253</b>	<b>16,05%</b>
Уставный капитал (410)	76 670	15,83%	159 095	28,48%	82 425	12,65%
Неоплаченная часть уставного капитала (420)	-	-	-	-	-	-
Собственные акции (доли в уставном капитале) (430)	-	-	-	-	-	-
Резервный капитал (440)	1 204	0,25%	1 452	0,26%	248	0,01%
Добавочный капитал (450)	18 337	3,79%	30 906	5,53%	12 569	1,74%
Нераспределенная прибыль (непокрытый убыток) (460)	148 151	30,59%	180 162	32,25%	32 011	1,66%
Чистая прибыль (убыток) отчетного периода (470)	-	-	-	-	-	-
Целевое финансирование (480)	-	-	-	-	-	-
<b>IV. ДОЛГОСРОЧНЫЕ ОБЯЗАТЕЛЬСТВА (590)</b>	<b>30 342</b>	<b>6,27%</b>	<b>13 986</b>	<b>2,50%</b>	<b>-16 356</b>	<b>-3,77%</b>
Долгосрочные кредиты и займы (510)	25 363	5,24%	9 566	1,71%	-15 797	-3,53%
Долгосрочные обязательства по лизинговым платежам (520)	4 979	1,03%	4 420	0,79%	-559	-0,24%
Отложенные налоговые обязательства (530)	-	-	-	-	-	-
Доходы будущих периодов (540)	-	-	-	-	-	-
Резервы предстоящих платежей (550)	-	-	-	-	-	-
Прочие долгосрочные обязательства (560)	-	-	-	-	-	-
<b>V. КРАТКОСРОЧНЫЕ ОБЯЗАТЕЛЬСТВА (690)</b>	<b>209 563</b>	<b>43,27%</b>	<b>173 097</b>	<b>30,98%</b>	<b>-36 466</b>	<b>-12,29%</b>
Краткосрочные кредиты и займы (610)	61 224	12,64%	94 358	16,89%	33 134	4,25%
Краткосрочная часть долгосрочных обязательств (620)	11 443	2,36%	7 447	1,33%	-3 996	-1,03%
Краткосрочная кредиторская задолженность (630)	136 329	28,15%	70 520	12,62%	-65 809	-15,53%
в том числе:						
поставщикам, подрядчикам, исполнителям (631)	37 281	7,70%	56 894	10,18%	19 613	2,48%
по авансам полученным (632)	5 244	1,08%	2 949	0,53%	-2 295	-0,55%
по налогам и сборам (633)	547	0,11%	628	0,11%	81	-
по социальному страхованию и обеспечению (634)	889	0,18%	1 104	0,20%	215	0,02%
по оплате труда (635)	3 752	0,77%	4 281	0,77%	529	-
по лизинговым платежам (636)	5 984	1,24%	4 425	0,79%	-1 559	-0,45%
собственнику имущества (учредителям, участникам) (637)	90	0,02%	89	0,02%	-1	-
прочим кредиторам (638)	82 542	17,04%	150	0,03%	-82 392	-17,01%
Обязательства, предназначенные для реализации (640)	-	-	-	-	-	-
Доходы будущих периодов (650)	-	-	-	-	-	-
Резервы предстоящих платежей (660)	567	0,12%	772	0,14%	205	0,02%
Прочие краткосрочные обязательства (670)	-	-	-	-	-	-
<b>БАЛАНС (700)</b>	<b>484 267</b>	<b>100%</b>	<b>558 698</b>	<b>100%</b>	<b>74 431</b>	<b>X</b>









## АУДИТОРСКОЕ ЗАКЛЮЧЕНИЕ

Открытое акционерное общество  
«Брестский мясокомбинат»  
Генеральному директору  
Буховецкому Павлу Яковлевичу

### Аудиторское мнение

Мы провели аудит бухгалтерской отчетности Открытого акционерного общества «Брестский мясокомбинат» (224034, Республика Беларусь, г. Брест, ул. Писателя Смирнова, 4, зарегистрировано решением Брестского областного исполнительного комитета от 14 июля 2000 года в Едином государственном регистре юридических лиц и индивидуальных предпринимателей с регистрационным номером 200020262), состоящей из бухгалтерского баланса по состоянию на 31 декабря 2023 года, отчета о прибылях и убытках, отчета об изменении собственного капитала, отчета о движении денежных средств за год, закончившийся на указанную дату, а также примечаний к бухгалтерской отчетности.

Дополнительная информация, представленная в примечаниях к бухгалтерской отчетности на страницах с 5 по 13, с 16 по 23 раздела «Анализ рынков сбыта. Стратегия маркетинга», не подлежала аудиту и отмечена как «не подлежит аудиту», поскольку такая информация не относится к проаудированной бухгалтерской отчетности и не требуется к раскрытию согласно применимой основе составления и представления бухгалтерской отчетности.

По нашему мнению, прилагаемая бухгалтерская отчетность достоверно во всех существенных аспектах отражает финансовое положение Открытого акционерного общества «Брестский мясокомбинат» по состоянию на 31 декабря 2023 года, финансовые результаты его деятельности и изменение его финансового положения, в том числе движение денежных средств за год, закончившийся на указанную дату, в соответствии с законодательством Республики Беларусь.

### Основание для выражения аудиторского мнения

Мы провели аудит в соответствии с требованиями Закона Республики Беларусь «Об аудиторской деятельности» и национальных правил аудиторской деятельности. Наши обязанности в соответствии с этими требованиями далее описаны в разделе «Обязанности аудиторской организации по проведению аудита бухгалтерской отчетности» нашего аудиторского заключения. Мы независимы по отношению к Открытому акционерному обществу «Брестский мясокомбинат» в соответствии с требованиями Закона Республики Беларусь «Об аудиторской деятельности», национальных правил аудиторской деятельности и Кодекса этики профессиональных бухгалтеров, принятого Международной федерацией бухгалтеров, и нами соблюдались прочие принципы профессиональной этики в соответствии с данными требованиями. Мы полагаем, что полученные нами аудиторские доказательства

являются достаточными и надлежащими, чтобы служить основанием для выражения аудиторского мнения.

### **Ключевые вопросы аудита**

Мы определили, что отсутствуют ключевые вопросы аудита, о которых необходимо сообщить в нашем аудиторском заключении.

### **Дополнительная информация**

Руководство Открытого акционерного общества «Брестский мясокомбинат» несет ответственность за дополнительную информацию.

Дополнительная информация включает в себя информацию, которая не является обязательной в соответствии с основой составления и представления проаудированной бухгалтерской отчетности – законодательством Республики Беларусь, и не относится к проаудированной бухгалтерской отчетности.

Наше аудиторское мнение по бухгалтерской отчетности не распространяется на дополнительную информацию, и мы не представляем выводов с обеспечением уверенности в какой-либо форме в отношении данной информации.

В связи с проведением нами аудита бухгалтерской отчетности наша обязанность заключается в ознакомлении с дополнительной информацией и рассмотрении вопроса о том, имеются ли существенные противоречия между дополнительной информацией и проаудированной бухгалтерской отчетностью или нашими знаниями, полученными в ходе аудита. Если на основании проделанной работы мы приходим к выводу, что дополнительная информация содержит существенные искажения, мы обязаны сообщить об этом факте.

Мы не выявили фактов, которые необходимо отразить в нашем аудиторском заключении.

### **Прочие вопросы**

Аудит бухгалтерской отчетности Открытого акционерного общества «Брестский мясокомбинат» за год, закончившийся 31 декабря 2022 года, был проведен другой аудиторской организацией, которая в аудиторском заключении от 03 марта 2023 года выразила аудиторское мнение о том, что данная бухгалтерская отчетность достоверно во всех существенных аспектах отражает финансовое положение Открытого акционерного общества «Брестский мясокомбинат» по состоянию на 31 декабря 2022 года, финансовые результаты его деятельности и изменение его финансового положения, в том числе движение денежных средств за год, закончившийся на указанную дату, в соответствии с законодательством Республики Беларусь.

### **Обязанности аудируемого лица по подготовке бухгалтерской отчетности**

Руководство Открытого акционерного общества «Брестский мясокомбинат» несет ответственность за подготовку и достоверное представление прилагаемой бухгалтерской отчетности в соответствии с требованиями законодательства Республики Беларусь и организацию системы внутреннего контроля, которую руководство Открытого акционерного общества «Брестский мясокомбинат» считает необходимой для подготовки бухгалтерской отчетности, не содержащей существенных искажений, допущенных вследствие ошибок и (или) недобросовестных действий.

При подготовке бухгалтерской отчетности руководство Открытого акционерного общества «Брестский мясокомбинат» несет ответственность за оценку способности Открытого акционерного общества «Брестский мясокомбинат» продолжать свою деятельность непрерывно и уместности применения принципа непрерывности деятельности, а также за надлежащее раскрытие в бухгалтерской отчетности в соответствующих случаях сведений, относящихся к непрерывности деятельности, за исключением случаев, когда руководство намеревается ликвидировать Открытое акционерное общество «Брестский мясокомбинат», прекратить его деятельность или когда у него отсутствует какая-либо иная реальная альтернатива, кроме ликвидации или прекращения деятельности.

Лица, наделенные руководящими полномочиями Открытого акционерного общества «Брестский мясокомбинат» несут ответственность за осуществление надзора за процессом подготовки бухгалтерской отчетности Открытого акционерного общества «Брестский мясокомбинат».

#### **Обязанности аудиторской организации по проведению аудита бухгалтерской отчетности**

Наша цель состоит в получении разумной уверенности в том, что бухгалтерская отчетность Открытого акционерного общества «Брестский мясокомбинат» не содержит существенных искажений вследствие ошибок и (или) недобросовестных действий, и в составлении аудиторского заключения, содержащего выраженное в установленной форме наше аудиторское мнение. Разумная уверенность представляет собой высокую степень уверенности, но не является гарантией того, что аудит, проведенный в соответствии с национальными правилами аудиторской деятельности, позволяет выявить все имеющиеся существенные искажения. Искажения могут возникать в результате ошибок и (или) недобросовестных действий и считаются существенными, если можно обоснованно предположить, что в отдельности или в совокупности они могут повлиять на экономические решения пользователей бухгалтерской отчетности, принимаемые на ее основе.

В рамках аудита, проводимого в соответствии с требованиями Закона Республики Беларусь «Об аудиторской деятельности» и национальных правил аудиторской деятельности, мы применяем профессиональное суждение и сохраняем профессиональный скептицизм на протяжении всего аудита. Кроме того, мы выполняем следующее:

– выявляем и оцениваем риски существенного искажения бухгалтерской отчетности вследствие ошибок и (или) недобросовестных действий; разрабатываем и выполняем аудиторские процедуры в соответствии с оцененными рисками; получаем аудиторские доказательства, являющиеся достаточными и надлежащими, чтобы служить основанием для выражения нашего аудиторского мнения. Риск необнаружения существенных искажений бухгалтерской отчетности в результате недобросовестных действий выше риска необнаружения искажений в результате ошибок, так как недобросовестные действия, как правило, подразумевают наличие специально разработанных мер, направленных на их сокрытие;

– получаем понимание системы внутреннего контроля Открытого акционерного общества «Брестский мясокомбинат», имеющей значение для аудита, с целью планирования аудиторских процедур, соответствующих обстоятельствам аудита, но не с целью выражения нашего аудиторского мнения относительно эффективности функционирования системы внутреннего контроля Открытого акционерного общества «Брестский мясокомбинат»;

– оцениваем надлежащий характер применяемой Открытым акционерным обществом «Брестский мясокомбинат» учетной политики, а также обоснованности учетных оценок и соответствующего раскрытия информации в бухгалтерской отчетности;

- оцениваем правильность применения руководством Открытого акционерного общества «Брестский мяскокомбинат» допущения о непрерывности деятельности, и на основании полученных аудиторских доказательств делаем вывод о том, имеется ли существенная неопределенность в связи с событиями или условиями, в результате которых могут возникнуть значительные сомнения в способности Открытого акционерного общества «Брестский мяскокомбинат» продолжать свою деятельность непрерывно. Если мы приходим к выводу о наличии такой существенной неопределенности, мы должны привлечь внимание в аудиторском заключении к соответствующему раскрытию данной информации в бухгалтерской отчетности. В случае, если такое раскрытие информации отсутствует или является ненадлежащим, нам следует модифицировать аудиторское мнение. Наши выводы основываются на аудиторских доказательствах, полученных до даты подписания аудиторского заключения, однако будущие события или условия могут привести к тому, что Открытое акционерное общество «Брестский мяскокомбинат» утратит способность продолжать свою деятельность непрерывно;

- оцениваем общее представление бухгалтерской отчетности, ее структуру и содержание, включая раскрытие информации, а также того, обеспечивает ли бухгалтерская отчетность достоверное представление о лежащих в ее основе операциях и событиях.

Мы осуществляем информационное взаимодействие с лицами, наделенными руководящими полномочиями, доводя до их сведения, помимо прочего, информацию о запланированных объеме и сроках аудита, а также о значимых вопросах, возникших в ходе аудита, в том числе о значительных недостатках системы внутреннего контроля, которые мы выявляем в ходе аудита.

Мы предоставляем лицам, наделенным руководящими полномочиями, заявление о том, что нами были выполнены все требования в отношении соблюдения принципа независимости и до сведения этих лиц была доведена информация обо всех взаимоотношениях и прочих вопросах, которые можно обоснованно считать угрозами нарушения принципа независимости, и, если необходимо, обо всех предпринятых мерах предосторожности.

Из числа вопросов, доведенных до сведения лиц, наделенных руководящими полномочиями, мы определяем ключевые вопросы аудита и раскрываем эти вопросы в аудиторском заключении (кроме тех случаев, когда раскрытие информации об этих вопросах запрещено законодательством или когда мы обоснованно приходим к выводу о том, что отрицательные последствия сообщения такой информации превысят общественно значимую пользу от ее раскрытия).

Руководитель задания  
Заместитель директора по аудиту  
(приказ от 07.08.2022 г. № 20)


Руководитель аудиторской группы


м.п.

**Аудиторская организация**

Общество с ограниченной ответственностью «Мир аудита»

Местонахождение: Республика Беларусь, 220049, г. Минск, ул. Кнорина, д. 6Б, помещение 4Н, кабинет 17.

  
О.М. Цыбулькина  
(номер квалификационного  
аттестата аудитора 0002675)


  
А.К. Кухаревич  
(номер квалификационного  
аттестата аудитора 0001577)


Сведения о государственной регистрации: зарегистрировано Минским горисполкомом 27.07.2021 в Едином государственном регистре юридических лиц и индивидуальных предпринимателей с регистрационным номером 193576020.

Регистрационный номер записи в реестре аудиторских организаций: 10079.

Дата подписания аудиторского заключения: 22 февраля 2024 г.

Один экземпляр получил  
Генеральный директор  
Открытого акционерного общества  
«Брестский мясокомбинат»



  
Павел Яковлевич Буховецкий

м.п.

Организация **ОАО "БРЕСТСКИЙ МЯСОКОМБИНАТ"**

Вид деятельности **ПРОМЫШЛЕННЫЕ ПРЕДПРИЯТИЯ**

Организационно-правовая форма: **АКЦИОНЕРНЫЕ (КОММУН.)**

Орган управления: **99000**

Единица измерения: **тыс. руб.**

Адрес **224034 г.Брест, ул. Писателя Смирнова,4 тел. 80162 277-891**

**К О Д Ы**


## **ОТЧЕТ**

**ПРЕДПРИЯТИЯ (ОРГАНИЗАЦИИ)**

**ОАО "БРЕСТСКИЙ МЯСОКОМБИНАТ"**

**за 2024 год**

**ДАТА ВЫСЫЛКИ**

**ДАТА ПОЛУЧЕНИЯ**

**22.02.2025 СРОК ПРЕДСТАВЛЕНИЯ**

**28.03.2025 ДАТА УТВЕРЖДЕНИЯ**

**Титульный лист**  
по **ОАО «БРЕСТСКИЙ МЯСОКОМБИНАТ»**  
(наименование организации)

**В сводный отчет включены:**

	Код строки	Количество организаций	Сумма уставного капитала, тыс. руб.	в т.ч. доля государственной собственности, тыс. руб.
1	2	3	4	5
1. Государственные унитарные организации:	1010	-	-	-
в том числе:	1011	-	-	-
республиканские				
коммунальные областные	1012	-	-	-
коммунальные районные	1013	-	-	-
2. Открытые акционерные общества	1020	1	159 095	131 434
3. Закрытые акционерные общества	1030	-	-	-
4. Общества с ограниченной ответственностью	1040	-	-	-
5. Общества с дополнительной ответственностью	1050	-	-	-
6. Коллективно-долевые хозяйства	1060	-	-	-
7. Коллективные сельскохозяйственные организации	1070	-	-	-
8. Кооперативы	1080	-	-	-
9. Союзы и другие государственные сельскохозяйственные организации	1090	-	-	-
	1091	-	-	-
	1092	-	-	-
	1093	-	-	-
	1094	-	-	-
10. Колхозы	1100	-	-	-
	1101	-	-	-
11. Частные унитарные организации*	1102	-	-	-
12. Крестьянские (фермерские) хозяйства *	1103	-	-	-
	1104	-	-	-
	1110	-	-	-
	1111	-	-	-
13. Государственные организации	1120	-	-	-
		-	-	-
<b>Итого</b>	<b>1130</b>	<b>1</b>	<b>159 095</b>	<b>131 434</b>
<b>СПРАВОЧНО:</b> Из кода 1130 - количество организаций, присоединивших сельскохозяйственные предприятия	1131	-	-	-
<b>СПРАВОЧНО:</b> Из кода 1130 - подсобные организации	1132	-	-	-
<b>СПРАВОЧНО:</b> Количество филиалов, включенных в консолидированную бухгалтерскую отчетность	1133	-	-	-

Все стоимостные показатели показываются в тысячах рублей, а количественные – в тоннах.

Отчет утвержден (рассмотрен), и по нему сделаны следующие замечания и предложения:

\*Заполняют только реформированные хозяйства

Руководитель

Главный бухгалтер

П.Я. Буховецкий

(инициалы, фамилия)

О.М. Скаржинец

(инициалы, фамилия)

Дата составления 22.02.2025г.

БУХГАЛТЕРСКИЙ БАЛАНС  
на 31 декабря 2024 года


Организация	ОАО «БРЕСТСКИЙ МЯСОКОМБИНАТ»	
Учетный номер плательщика	200020262	
Вид экономической деятельности	10130	
Организационно-правовая форма	1131	
Орган управления	99000	
Единица измерения	тыс. руб.	
Адрес	224034 г. Брест, ул. Писателя Смирнова, 4	
	Дата утверждения	28.03.2025
	Дата отправки	22.02.2025
	Дата принятия	

Активы	Код строки	На 31 декабря 2024 года	На 31 декабря 2023 года
1	2	3	4
<b>I. ДОЛГОСРОЧНЫЕ АКТИВЫ</b>			
Основные средства	110	246 979	160 609
Нематериальные активы	120	461	365
Доходные вложения в материальные активы	130	-	-
В том числе:			
инвестиционная недвижимость	131	-	-
предметы финансовой аренды (лизинга)	132	-	-
прочие доходные вложения в материальные активы	133	-	-
Вложения в долгосрочные активы	140	22 711	17 404
Долгосрочные финансовые вложения	150	82 881	82 649
Отложенные налоговые активы	160	-	-
Долгосрочная дебиторская задолженность	170	44 614	33 768
Прочие долгосрочные активы	180	-	-
<b>ИТОГО по разделу I</b>	<b>190</b>	<b>397 646</b>	<b>294 795</b>
<b>II. КРАТКОСРОЧНЫЕ АКТИВЫ</b>			
Запасы	210	115 182	78 978
В том числе:			
материалы	211	86 473	63 196
животные на выращивании и откорме	212	17 831	4 272
незавершенное производство	213	1 695	2 358
готовая продукция и товары	214	9 183	9 152
товары отгруженные	215	-	-
прочие запасы	216	-	-
Долгосрочные активы, предназначенные для реализации	220	-	-
Расходы будущих периодов	230	456	871
Налог на добавленную стоимость по приобретенным товарам, работам, услугам	240	2 713	2 850
Краткосрочная дебиторская задолженность	250	160 519	175 405
Краткосрочные финансовые вложения	260	968	446
Денежные средства и их эквиваленты	270	7 850	5 292
Прочие краткосрочные активы	280	26	46
<b>ИТОГО по разделу II</b>	<b>290</b>	<b>287 714</b>	<b>263 888</b>
<b>БАЛАНС</b>	<b>300</b>	<b>685 360</b>	<b>558 683</b>

Собственный капитал и обязательства	142	Код строки	На 31 декабря 2024 года	На 31 декабря 2023 года
1		2	3	4
<b>III. СОБСТВЕННЫЙ КАПИТАЛ</b>				
Уставный капитал		410	159 095	159 095
Неоплаченная часть уставного капитала		420	-	-
Собственные акции (доли в уставном капитале)		430	-	-
Резервный капитал		440	1 650	1 452
Добавочный капитал		450	48 691	30 986
Нераспределенная прибыль (непокрытый убыток)		460	238 635	179 957
Чистая прибыль (убыток) отчетного периода		470	-	x
Целевое финансирование		480	-	-
<b>ИТОГО по разделу III</b>		<b>490</b>	<b>448 071</b>	<b>371 410</b>
<b>IV. ДОЛГОСРОЧНЫЕ ОБЯЗАТЕЛЬСТВА</b>				
Долгосрочные кредиты и займы		510	50 042	9 566
Долгосрочные обязательства по лизинговым платежам		520	4 425	4 420
Отложенные налоговые обязательства		530	-	-
Доходы будущих периодов		540	-	-
Резервы предстоящих платежей		550	-	-
Прочие долгосрочные обязательства		560	-	-
<b>ИТОГО по разделу IV</b>		<b>590</b>	<b>54 467</b>	<b>13 986</b>
<b>V. КРАТКОСРОЧНЫЕ ОБЯЗАТЕЛЬСТВА</b>				
Краткосрочные кредиты и займы		610	102 167	94 358
Краткосрочная часть долгосрочных обязательств		620	3 043	7 447
Краткосрочная кредиторская задолженность		630	77 215	70 710
В том числе:				
поставщикам, подрядчикам, исполнителям		631	54 390	57 084
по авансам полученным		632	10 895	2 949
по налогам и сборам		633	843	628
по социальному страхованию и обеспечению		634	1 680	1 104
по оплате труда		635	5 806	4 281
по лизинговым платежам		636	3 291	4 425
собственнику имущества (учредителям, участникам)		637	88	89
прочим кредиторам		638	222	150
Обязательства, предназначенные для реализации		640	-	-
Доходы будущих периодов		650	-	-
Резервы предстоящих платежей		660	397	772
Прочие краткосрочные обязательства		670	-	-
<b>ИТОГО по разделу V</b>		<b>690</b>	<b>182 822</b>	<b>173 287</b>
<b>БАЛАНС</b>		<b>700</b>	<b>685 360</b>	<b>558 683</b>

Руководитель

Главный бухгалтер



П.Я. Буховецкий

(инициалы, фамилия)

О.М. Скаржинец

(инициалы, фамилия)

Дата составления 22.02.2025г.

**ОТЧЕТ**  
**о прибылях и убытках**  
**за январь-декабрь 2024 года**


Организация	ОАО "БРЕСТСКИЙ МЯСОКОМБИНАТ"		
Учетный номер плательщика	200020262		
Вид экономической деятельности	10130		
Организационно-правовая форма	1131		
Орган управления	99000		
Единица измерения	тыс. руб.		
Адрес	224034 г. Брест, ул. Писателя Смирнова, 4		
Наименование показателей	Код строки	За январь-декабрь 2024 г.	За январь-декабрь 2023 г.
1	2	3	4
Выручка от реализации продукции, товаров, работ, услуг	010	1 193 273	1 035 743
Себестоимость реализованной продукции, товаров, работ, услуг	020	1 013 403	899 424
Валовая прибыль (010 – 020)	030	179 870	136 319
Управленческие расходы	040	8 882	6 604
Расходы на реализацию	050	66 925	50 059
Прибыль (убыток) от реализации продукции, товаров, работ, услуг (030 – 040 – 050)	060	104 063	79 656
Прочие доходы по текущей деятельности	070	76 141	86 674
Прочие расходы по текущей деятельности	080	94 142	106 578
Прибыль (убыток) от текущей деятельности (± 060 + 070 – 080)	090	86 062	59 752
Доходы по инвестиционной деятельности	100	2 942	3 972
В том числе:			
доходы от выбытия основных средств, нематериальных активов и других долгосрочных активов	101	359	-
доходы от участия в уставном капитале других организаций	102	-	-
проценты к получению	103	322	439
прочие доходы по инвестиционной деятельности	104	2 261	3 533
Расходы по инвестиционной деятельности	110	3 908	14 523
В том числе:			
расходы от выбытия основных средств, нематериальных активов и других долгосрочных активов	111	928	9 146
прочие расходы по инвестиционной деятельности	112	2 980	5 377
Доходы по финансовой деятельности	120	17 739	3 433
В том числе:			
курсовые разницы от пересчета активов и обязательств	121	17 273	3 286
прочие доходы по финансовой деятельности	122	466	147
Расходы по финансовой деятельности	130	29 367	11 656
В том числе: проценты к уплате	131	10 695	6 274
курсовые разницы от пересчета активов и обязательств	132	17 568	3 925
прочие расходы по финансовой деятельности	133	1 104	1 457
Прибыль (убыток) от инвестиционной и финансовой деятельности (100 – 110 + 120 – 130)	140	-12 594	-18 774
Прибыль (убыток) до налогообложения (± 090 ± 140)	150	73 468	40 978

Наименование показателей	Код строки	За январь-декабрь 2024 г.	За январь-декабрь 2023 г.
		3	4
Налог на прибыль	160	14 614	8 900
Изменение отложенных налоговых активов	170	-	-
Изменение отложенных налоговых обязательств	180	-	-
Прочие налоги и сборы, исчисляемые из прибыли (дохода)	190	-	-
Прочие платежи, исчисляемые из прибыли (дохода)	200	-	-
Чистая прибыль (убыток) ( $\pm 150 - 160 \pm 170 \pm 180 - 190 - 200$ )	210	58 854	32 078
Результат от переоценки долгосрочных активов, не включаемый в чистую прибыль (убыток)	220	17 807	12 631
Результат от прочих операций, не включаемый в чистую прибыль (убыток)	230	-	-
Совокупная прибыль (убыток) ( $\pm 210 \pm 220 \pm 230$ )	240	76 661	44 709
Базовая прибыль (убыток) на акцию	250	-	-
Разводненная прибыль (убыток) на акцию	260	-	-
Количество организаций получивших прибыль по конечному финансовому результату	270	1	1
Сумма полученной прибыли по конечному финансовому результату	270а	58 854	32 078
Количество организаций получивших убыток по конечному финансовому результату	280	-	-
Сумма полученного убытка по конечному финансовому результату	280а	-	-
Количество организаций получивших прибыль по конечному финансовому результату, без учета государственной поддержки	290	1	1
Сумма полученной прибыли по конечному финансовому результату, без учета государственной поддержки	290а	58 854	32 078
Количество организаций получивших убыток по конечному финансовому результату, без учета государственной поддержки	295	-	-
Сумма полученного убытка по конечному финансовому результату, без учета государственной поддержки	295а	-	-

Расшифровка прочих доходов и расходов во текущей деятельности					
Показатель	код	За отчетный период		За аналогичный период прошлого года	
		доход	расход	доход	расход
Наименование	2	3	4	5	6
Доходы, связанные с государственной поддержкой, направленной на приобретение запасов, оплату выполненных работ, оказанных услуг, финансирование текущих расходов (из строки 070)	300	-	X	-	X
Доходы, связанные с государственной поддержкой, направленной на инвестиционную и финансовую деятельность (из стр.104 и 122)	301	466	X	147	X
Выплаты компенсирующего, стимулирующего характера, а также выплаты, носящие характер социальных льгот (из строки 080)	310	X	8 966	X	8 040
Справочно:	2	3		4	
Выручка от реализации продукции, товаров, работ, услуг (с учетом налогов и сборов, включаемых в выручку)	400	1 284 524		1 109 911	
в том числе: выручка, полученная в иностранной валюте	400а	308 870		316 069	
Постоянные затраты в себестоимости реализованной продукции, товаров, работ, услуг (из строки 020)	401	98 908		74 725	
Переменные затраты в себестоимости реализованной продукции, товаров, работ, услуг (из строки 020)	402	914 495		824 699	
Амортизация (из строк 20, 40, 50, 80, 112)	403	18 952		18 074	
Рентабельность продаж, %	410	8,1		7,2	
Рентабельность от реализации, товаров, работ, услуг, %	411	9,6		8,3	
Рентабельность по конечному финансовому результату, %	412	5,4		3,4	
Рентабельность по конечному финансовому результату, без учета государственной поддержки, %	413	5,4		3,4	
Выручка от реализации продукции, товаров, работ, услуг, оплаченная не денежной формой расчетов с учетом норм постановления Совмина от 19.10.22 № 713 (из строки 400);	414	100 282		20 351	
из нее по согласованию через административную процедуру	415	-		-	

Руководитель

Главный бухгалтер



(подпись)

П.Я. Буховский

(инициалы, фамилия)

О.М. Скаржинец

(инициалы фамилия)

Дата составления 22.02.2025г.

ОТЧЕТ  
 об изменении собственного капитала  
 за январь-декабрь 2024 года

Организация		ОАО "БРЕСТСКИЙ МЯСОКОМБИНАТ"							
Учетный номер плательщика		200020262							
Вид экономической деятельности		10130							
Организационно-правовая форма		1131							
Орган управления		99000							
Единица измерения		тыс. руб.							
Адрес		224034 г. Брест, ул. Писателя Смирнова, 4							
Наименование показателей	Код строки	Уставный капитал	Неоплаченная часть уставного капитала	Собственные акции (доли в уставном капитале)	Резервный капитал	Добавочный капитал	Нераспределенная прибыль (непокрытый убыток)	Чистая прибыль (убыток)	Итого
1	2	3	4	5	6	7	8	9	10
Остаток на 31.12.2022 г.	010	76 670	-	-	1 204	18 337	148 145	-	244 356
Корректировки в связи с изменением учетной политики	020	-	-	-	-	-	-	-	-
Корректировки в связи с исправлением ошибок	030	-	-	-	-	-	-64	-	-64
Скорректированный остаток на 31.12.2022 г.	040	76 670	-	-	1 204	18 337	148 081	-	244 292
За январь-декабрь 2023 года	050	82 425	-	-	-	12 631	32 285	-	127 341
В том числе:	051	-	-	-	-	-	32 285	-	32 285
переводка доли корпоративных активов	052	-	-	-	-	12 631	-	-	12 631
доходы от прочих операций, не включаемые в чистую прибыль (убыток)	053	-	-	-	-	-	-	-	-
выпуск дополнительных акций	054	82 425	-	-	-	-	-	-	82 425
увеличение номинальной стоимости акций	055	-	-	-	-	-	-	-	-
вклады собственника имущества (учредителей, участников)	056	-	-	-	-	-	-	-	-
реорганизация	057	-	-	-	-	-	-	-	-
	058	-	-	-	-	-	-	-	-
прочие	059	-	-	-	-	-	-	-	-
Уменьшение собственного капитала – всего	060	-	-	-	-	-	16	-	16
В том числе:	061	-	-	-	-	-	-	-	-
убыток	061	-	-	-	-	-	-	-	-
переводка доли корпоративных активов	062	-	-	-	-	-	-	-	-
расходы от прочих операций, не включаемые в чистую прибыль (убыток)	063	-	-	-	-	-	-	-	-
уменьшение номинальной стоимости акций	064	-	-	-	-	-	-	-	-
выкуп акций (долей в уставном капитале)	065	-	-	-	-	-	-	-	-
дивиденды и другие доходы от участия в уставном капитале организации	066	-	-	-	-	-	-	-	-
реорганизация	067	-	-	-	-	-	-	-	-
	068	-	-	-	-	-	-	-	-
прочие	069	-	-	-	-	-	16	-	16

Наименование показателей	Код строки	Уставный капитал	Неоплаченная часть уставного капитала	Собственные акции (доля в уставном капитале)	Резервный капитал	Добавочный капитал	Нераспределенная прибыль (непокрытый убыток)	Чистая прибыль (убыток)	Итого
1	2	3	4	5	6	7	8	9	10
Изменение уставного капитала	070	-	-	-	-	-	-	-	-
Изменение резервного капитала	080	-	-	-	248	-	-248	-	-
Изменение добавочного капитала	090	-	-	-	-	-62	62	-	-
Остаток на 31.12.2023 г.	100	159 095	-	-	1 452	30 906	180 164	-	371 617
Остаток на 31.12.2023 г.	110	159 095	-	-	1 452	30 906	180 164	-	371 617
Корректировки в связи с изменением учетной политики	120	-	-	-	-	-	-	-	-
Корректировки в связи с исправлением ошибок	130	-	-	-	-	-	-207	-	-207
Скорректированный остаток на 31.12.2023 г.	140	159 095	-	-	1 452	30 906	179 957	-	371 410
За январь-декабрь 2024 года									
Увеличение собственного капитала – всего	150					17 807	58 854	-	76 661
В том числе:									
чистая прибыль	151	-	-	-	-	-	58 854	-	58 854
пересценка долгосрочных активов	152	-	-	-	-	17 807	-	-	17 807
доходы от прочих операций, не включаемые в чистую прибыль (убыток)	153	-	-	-	-	-	-	-	-
выпуск дополнительных акций	154	-	-	-	-	-	-	-	-
увеличение номинальной стоимости акций	155	-	-	-	-	-	-	-	-
вклады собственника имущества (учредителей, участников)	156	-	-	-	-	-	-	-	-
реорганизация	157	-	-	-	-	-	-	-	-
	158	-	-	-	-	-	-	-	-
прочие	159	-	-	-	-	-	-	-	-
Уменьшение собственного капитала – всего	160	-	-	-	-	-	-	-	-
В том числе:									
убыток	161	-	-	-	-	-	-	-	-
пересценка долгосрочных активов	162	-	-	-	-	-	-	-	-
расходы от прочих операций, не включаемые в чистую прибыль (убыток)	163	-	-	-	-	-	-	-	-
уменьшение номинальной стоимости акций	164	-	-	-	-	-	-	-	-
выкуп акций (долей в уставном капитале)	165	-	-	-	-	-	-	-	-
дивиденды и другие доходы от участия в уставном капитале организаций	166	-	-	-	-	-	-	-	-
реорганизация	167	-	-	-	-	-	-	-	-
	168	-	-	-	-	-	-	-	-
прочие	169	-	-	-	-	-	-	-	-
Изменение уставного капитала	170	-	-	-	-	-	-	-	-
Изменение резервного капитала	180	-	-	-	198	-	-198	-	-
Изменение добавочного капитала	190	-	-	-	-	-22	22	-	-
Остаток на 31.12.2024 г.	200	159 095	-	-	1 650	48 691	238 635	-	448 071

Руководитель

Главный бухгалтер

П.Я. Буховецкий

(инициалы, фамилия)

О.М. Смиркина

(инициалы, фамилия)

Дата составления 22.02.2025г.

**ОТЧЕТ**  
 о движении денежных средств  
 за январь-декабрь 2024 года

Организация	ОАО "БРЕСТСКИЙ МЯСОКОМБИНАТ"
Учетный номер платежника	200020262
Вид экономической деятельности	10130
Организационно-правовая форма	1131
Орган управления	99000
Единица измерения	тыс. руб.
Адрес	224034 г. Брест, ул. Писателя Смирнова, 4

Наименование показателей	Код строки	За январь-декабрь 2024 г.	За январь-декабрь 2023 г.
1	2	3	4
<b>Движение денежных средств по текущей деятельности</b>			
Поступило денежных средств – всего	020	1 291 303	1 197 096
В том числе:			
от покупателей продукции, товаров, заказчиков работ, услуг	021	1 203 679	1 081 724
от покупателей материалов и других запасов	022	1 225	898
роялти	023	-	-
прочие поступления	024	86 399	114 474
Направлено денежных средств – всего	030	1 281 065	1 167 134
В том числе:			
на приобретение запасов, работ, услуг	031	1 077 834	966 035
на оплату труда	032	79 516	64 339
на уплату налогов и сборов	033	33 049	40 612
на прочие выплаты	034	90 666	96 148
Результат движения денежных средств по текущей деятельности (020 – 030)	040	10 238	29 962
<b>Движение денежных средств по инвестиционной деятельности</b>			
Поступило денежных средств – всего	050	102	101
В том числе:			
от покупателей основных средств, нематериальных активов и других долгосрочных активов	051	-	-
возврат предоставленных займов	052	-	18
доходы от участия в уставном капитале других организаций	053	-	-
проценты	054	102	83
прочие поступления	055	-	-
Направлено денежных средств – всего	060	38 947	43 740
В том числе:			
на приобретение и создание основных средств, нематериальных активов и других долгосрочных активов	061	37 137	42 689
на предоставление займов	062	1 810	1 050
на вклады в уставный капитал других организаций	063	-	1
прочие выплаты	064	-	-
Результат движения денежных средств по инвестиционной деятельности (050 – 060)	070	-38 845	-43 639

Наименование показателей	Код строки	За январь-декабрь 2024 г.	За январь-декабрь 2023 г.
1	2	3	4
<b>Движение денежных средств по финансовой деятельности</b>			
Поступило денежных средств – всего	080	464 067	288 430
В том числе:			
кредиты и займы	081	447 714	285 616
от выпуска акций	082	-	-
вклады собственника имущества (учредителей, участников)	083	-	-
прочие поступления	084	16 353	2 814
Направлено денежных средств – всего	090	432 902	283 443
В том числе:			
на погашение кредитов и займов	091	403 796	272 466
на выплаты дивидендов и других доходов от участия в уставном капитале организации	092	1	1
на выплаты процентов	093	11 230	6 083
на лизинговые платежи	094	1 108	1 457
прочие выплаты	095	16 767	3 436
Результат движения денежных средств по финансовой деятельности (080-090)	100	31 165	4 987
Результат движения денежных средств по текущей, инвестиционной и финансовой деятельности ( $\pm 040 \pm 070 \pm 100$ )	110	2 558	-8 690
Остаток денежных средств и эквивалентов денежных средств на 31.12.2023	120	5 292	13 982
Остаток денежных средств и эквивалентов денежных средств на 31.12.2024	130	7 850	5 292
Влияние изменений курсов иностранных валют	140	-414	-622

Руководитель

Главный бухгалтер



(подпись)

П.Я. Буховецкой

(инициалы, фамилия)

О.М. Скаржинец

(инициалы, фамилия)

Дата составления 22.02.2025г.

Утверждено директором ОАО «Брестский мясокомбинат»  
Республики Беларусь для годового отчета за 2024 год

ПРИЛОЖЕНИЕ К БУХГАЛТЕРСКОМУ БАЛАНСУ №1  
с 1 января по 31 декабря 2024 г.

Организация	ОАО «БРЕСТСКИЙ МЯСОКОМБИНАТ»
Учетный номер платежной книжки	200020262
Вид деятельности	10130
Организационно-правовая форма	1131
Орган управления	99000
Единица измерения	тыс. руб.
Адрес	224034 г. Брест, ул. Писателя Смирнова, 4

РАЗДЕЛ I. ОСНОВНЫЕ СРЕДСТВА

НАИМЕНОВАНИЕ ПОКАЗАТЕЛЕЙ	Код строки	На начало года	Поступило	Выбыло	На конец года	Сумма начисленной амортизации
1	2	3	4	5	6	7
Основные средства – всего	010	327 405	135 610	31 001	432 014	185 035
в том числе:						
земля и сооружения	011	141 674	87 321	75	228 920	40 084
передающие устройства	012	7 026	2 769	-	9 795	3 075
машины и оборудование	013	156 694	29 108	23 075	162 727	122 894
транспортные средства	014	20 250	3 972	894	23 328	18 109
инструмент, инвентарь и принадлежности	015	1 140	356	9	1 487	870
рабочий скот и животные основного стада	016	618	12 082	6 948	5 752	-
многолетние насаждения	017	3	2	-	5	3
капитальные затраты в улучшение земель	018	-	-	-	-	-
прочие основные средства	019	-	-	-	-	-
<b>СПРАВОЧНО:</b>		На начало года		На конец года		
		3		6		
амортизация основных средств	001	166 796		185 035		
стоимость основных средств, полностью амортизированных	006	83 200		91 150		

Затраты финансовых средств на ремонт  
и техническое обслуживание машинно-тракторного парка

Показатель	Код строки	Наименование финансовых средств, тыс. рублей	
		Всего	в том числе собственные средства
А	Б	1	2
Ремонт и техническое обслуживание машинно-тракторного парка, всего	70	-	-
в т.ч. тракторов	71	-	-
зерноуборочных комбайнов	72	-	-
хлебоуборочных комбайнов	73	-	-
на стр. 70:			
на оплату услуг сторонних организаций	74	-	-
на приобретение запасных частей	75	-	-

РАЗДЕЛ II. ДЕБИТОРСКАЯ ЗАДОЛЖЕННОСТЬ

НАИМЕНОВАНИЕ ПОКАЗАТЕЛЕЙ	Код строки	Остаток на конец отчетного периода		Остаток на начало отчетного года	
		Всего	в том числе при расчетной	Всего	в том числе при расчетной
1	2	3	4	5	6
Задолженность – всего	120	205 133	5 029	209 173	5 225
в том числе:					
расчеты с покупателями и заказчиками	121	77 047	5 029	81 074	5 225
расчеты с поставщиками и подрядчиками (вексели выданные)	122	99 687	-	123 458	-
расчеты с бюджетом	123	24 574	-	1 763	-
расчеты по социальному страхованию и обеспечению	124	-	-	-	-
прочая дебиторская задолженность	125	3 825	-	2 878	-
	126	-	-	-	-
<b>СПРАВОЧНО (из строки 120):</b>					
Дебиторская задолженность по внешнеторговым договорам	138А	5 073	-	3 960	-
Расчеты с собственниками имущества	138В	-	-	-	-

**РАЗДЕЛ III. ПОЛУЧЕННЫЕ КРЕДИТЫ И ЗАЙМЫ**

НАИМЕНОВАНИЕ ПОКАЗАТЕЛЕЙ	Мил. рублей	На начало года	Получено	Платится	Возвращено	в том числе по реструкции
		3	4	5	6	7
<b>Долгосрочные кредиты — всего</b>	160	16 992	48 470	12 457	53 005	-
в том числе: на строительство	161	5 299	8 450	1 666	12 083	-
из них: на строительство прикладных объектов по Указам, распоряжениям Президента РБ и постановлениям Совета Министров РБ	161А	5 299	-	1 666	3 633	-
на строительство жилья	162	-	-	-	-	-
на приобретение основных средств	163	230	20 000	150	20 080	-
на расчеты за сырьевое сырье	164	11 199	20 020	10 465	20 754	-
из них: по Указам, распоряжениям Президента РБ и постановлениям Совета Министров РБ	164А	2 252	-	2 252	-	-
прочие расчеты	165	264	-	176	88	-
<b>СПРАВОЧНО:</b>						
Отсрочка (расрочка) суммы задолженности по кредитам в соответствии с Указом Президента РБ от 17.07.2014 г. № 348	166	X	X	X	-	X
Отсрочка (расрочка) суммы задолженности по кредитам в соответствии с Указом Президента РБ от 25.02.2020 № 30	167	X	X	X	-	X
<b>Краткосрочные кредиты — всего</b>	170	93 808	399 228	391 339	101 697	-
в том числе: на приобретение товарно-материальных ценностей	171	-	-	-	-	-
на оплату труда	172	-	-	-	-	-
на расчеты за сырьевое сырье	173	93 808	399 228	391 339	101 697	-
из них: по Указам, распоряжениям Президента РБ и постановлениям Совета Министров РБ	173А	-	-	-	-	-
прочие расчеты	174	-	-	-	-	-
<b>Долгосрочные ссуды, займы — всего</b>	180	-	-	-	-	-
из них: задолженность перед республиканским бюджетом	180А	-	-	-	-	-
<b>Краткосрочные ссуды и займы — всего</b>	190	-	16	-	16	-
из них: задолженность перед республиканским бюджетом	190А	-	-	-	-	-
<b>СПРАВОЧНО:</b>						
Сумма задолженности по бюджетным ссудам, расроченная в соответствии с Указом Президента РБ от 02.10.2018 г. № 399	196	X	X	X	-	X
Сумма задолженности по бюджетным ссудам, отсроченная, расроченная в соответствии с распоряжением Президента РБ от 24.08.2023 г. № 138рп	196А	-	-	-	-	-
<b>Задолженность по заключенным банковским в ОАО «Агентство по управлению активами» лицами вступившими в кредитными договорами - всего</b>	197	-	-	-	-	-
в том числе: задолженность по кредитам в соотв. с Указом Президента РБ от 17.07.2016 г. № 268	201	-	-	-	-	-
из нее: сумма задолженности по долгосрочным кредитам	201	-	-	-	-	-
по краткосрочным кредитам	202	-	-	-	-	-
задолженность по кредитам в соотв. с Указом Президента РБ от 20.07.2021 г. № 279	203	-	-	-	-	-
из нее: сумма задолженности по долгосрочным кредитам	204	-	-	-	-	-
по краткосрочным кредитам	204А	-	-	-	-	-
задолженность по кредитам в соотв. с Указом Президента РБ от 15.10.2021 г. № 391	204В	-	-	-	-	-
из нее: сумма задолженности по долгосрочным кредитам	204С	-	-	-	-	-
по краткосрочным кредитам	204D	-	-	-	-	-
<b>Задолженность по кредитам в соотв. с Указом Президента РБ от 02.10.2018 г. № 399 - всего</b>	205	-	-	-	-	-
из нее: сумма задолженности по долгосрочным кредитам	206	-	-	-	-	-
по краткосрочным кредитам	207	-	-	-	-	-
<b>Задолженность по исполненным гарантиям - всего</b>	210	-	-	-	-	-
в том числе: по исполненным гарантиям Правительства РБ	210А	-	-	-	-	-
из нее реструктурированы						
по Указу Президента РБ от 02.10.2018 г. № 399	217	-	-	-	-	-
по распоряжению Президента РБ от 24.08.2023 № 138рп	218	-	-	-	-	-
<b>Задолженность по заключенным банковским и иным финансовым учреждениям вступившими в кредитными договорами - всего</b>	220	-	-	-	-	-
по Указу Президента РБ от 28.12.2016 г. № 496	222	-	-	-	-	-
по Указу Президента РБ от 27.04.2017 г. № 135	223	-	-	-	-	-
по Указу Президента РБ от 27.04.2017 г. № 136	224	-	-	-	-	-
по Указу Президента РБ от 05.05.2017 г. № 147	225	-	-	-	-	-
<b>Проценты по кредитам и займам - всего</b>	230	571	11 193	11 230	534	-
в том числе: по долгосрочным кредитам	230А	21	2 293	2 234	80	-
из них: отсроченные на увеличение стоимости основных средств	231	-	498	459	39	-
по краткосрочным кредитам	232	550	8 900	8 996	454	-
по ссудам (займам), исполненным гарантиям, переоплаченным по кредитным договорам	233	-	-	-	-	-
<b>СПРАВОЧНО:</b>						
Отсрочка (расрочка) суммы процентов по кредитам в соответствии с Указом Президента РБ от 02.10.2018 № 399	234	X	X	X	-	X
Сумма отсроченной задолженности по кредитам и займам - всего	235	-	X	X	X	X

НАИМЕНОВАНИЕ ПОКАЗАТЕЛЕЙ	Код строки	Платежи в размере			
		2025г.	2026г.	2027г.	последующие годы
1	2	3	4	5	6
<b>СПРАВочно:</b>					
Задолженность на конец года по долгосрочным кредитам	240	2 963	29 911	9 604	10 527
в том числе: на строительство производственных объектов по Указам, распоряжениям Президента РБ и постановлениям Совета Министров РБ	240А	868	798	798	1 169
на строительство жилья	240В	-	-	-	-
по краткосрочным кредитам	241	101 697	-	-	-
по ссудам и займам, всего	242	16	-	-	-
в том числе по бюджетным ссудам и займам	242А	-	-	-	-
по исполненным гарантиям - всего	243	-	-	-	-
в том числе: по исполненным гарантиям Правительства РБ	243А	-	-	-	-
Задолженность на конец года по кредитам в соотв. с Указом Президента РБ от 17.07.2016 г. № 26В	245	-	-	-	-
Задолженность на конец года по кредитам в соотв. с Указом Президента РБ от 02.10.2018 г. № 399	246	-	-	-	-
Задолженность на конец года по кредитам в соотв. с Указом Президента РБ от 20.07.2021 г. № 279	246А	-	-	-	-
Задолженность на конец года по кредитам в соотв. с Указом Президента РБ от 15.10.2021 г. № 391	246В	-	-	-	-
Кредиторская задолженность	247	77 215	3 034	907	484
в том числе: внераз лицевых платежей	248	3 291	3 034	907	484

**СПРАВКА-РАСПИФРОВКА КРЕДИТОРСКОЙ ЗАДОЛЖЕННОСТИ**

НАИМЕНОВАНИЕ ПОКАЗАТЕЛЕЙ	Код строки	На конец отчетного периода		На начало отчетного года	
		Всего	в т.ч. просроченная	Всего	в т.ч. просроченная
1	2	3	4	5	6
Кредиторская задолженность - всего	250	81 640	12 051	75 130	14 437
в т.ч. подрядным строительным организациям	251	495	-	1 498	168
организациям агропереработки за ремонт и техническое обслуживание машинно-тракторного парка	252	-	-	-	-
за электроэнергию	253	-	-	-	-
за газ	254	-	-	-	-
за тепловую энергию	255	-	-	-	-
за минеральные удобрения и средства защиты	256	-	-	-	-
за нефтепродукты	257	-	-	-	-
за ветпрепараты	258	885	-	683	-
за семена	259	-	-	-	-
за комбикорм	260	8	-	33	-
по лизингу	261	7 716	-	8 845	-
бюджетам всех уровней - всего	270	843	-	628	-
из нее пени и штрафы	271	-	-	-	-
фонду социальной защиты	280	1 680	-	1 104	-
из нее пени и штрафы	281	-	-	-	-
за коммунальные услуги	290	92	-	62	-

## СПРАВОЧНО:

Структуризовано задолженности	код стр.	Распоряжение от 24.08.2023 № 138рп		Указ от 04.07.2016 № 253		Указ от 02.10.2018 № 399		Указ от 25.02.2020 № 7Ф		Всего	
		на конец отчетного периода	на начало отчетного периода	на конец отчетного периода	на начало отчетного периода	на конец отчетного периода	на начало отчетного периода	на конец отчетного периода	на начало отчетного периода	на конец отчетного периода	на начало отчетного периода
1	2	3	4	5	6	7	8	9	10	11	12
Реструктуризовано - всего:	320	-	-	-	-	-	-	-	-	-	-
за электроэнергию	321	-	-	-	-	-	-	-	-	-	-
за газ	322	-	-	-	-	-	-	-	-	-	-
за тепловую энергию	323	-	-	-	-	-	-	-	-	-	-
бюджетам всех уровней по уплате налогов и иных обязательных платежей	324	-	-	-	-	-	-	-	-	-	-
из нес: пени и штрафы	325	-	-	-	-	-	-	-	-	-	-
фонду социальной защиты	326	-	-	-	-	-	-	-	-	-	-
из нес: санкции, пени и штрафы	327	-	-	-	-	-	-	-	-	-	-
отсроченная и рассроченная кредиторская задолженность контрагентов	328	-	-	-	-	-	-	-	-	-	-
в том числе по дебитам	328А	-	-	-	-	-	-	-	-	-	-
коммунальные услуги	329	-	-	-	-	-	-	-	-	-	-

152

## СПРАВОЧНО:

НАИМЕНОВАНИЕ ПОКАЗАТЕЛЕЙ	Код строки	За отчетный период	За аналогичный период прошлого года
1	2	3	4
Расход энергетических ресурсов на производственные цели:			
дизельного топлива, тонн	771	1 637	1 427
бензина, тонн	772	63	54
электроэнергии, тыс.кВт-ч.	773	31 181	28 998
теплоэнергии, Гкал	774	-	-
газа, тыс. куб. м	775	5 207	4 364
СПРАВОЧНО:		Графа 3	
Количество с/х организаций, которые уплачивают в бюджет единый налог	777	-	-
Валовая выручка для начисления единого налога для производителей сельскохозяйственной продукции, тыс. рублей	778	-	-

**СПРАВКА О ПЛАТЕЖАХ В БЮДЖЕТ**

НАИМЕНОВАНИЕ ПОКАЗАТЕЛЕЙ	Код строки	Присчитывается по расчету	Зачтено	Возмещено из бюджета	Перечислено в бюджет и фонды
1	2	3	4	5	6
Налог на прибыль	1010	14 614	-	X	4 338
Прочие налоги и сборы, включаемые из прибыли (дохода)	1020	-	-	X	-
Прочие платежи, исключаемые из прибыли (дохода)	1030	-	-	X	-
Налог на доходы - всего	1040	-	-	X	-
в том числе:					
налог на доход в виде дивидендов	1041	-	-	X	-
налог на доходы от операций с ценными бумагами	1042	-	-	X	-
Налог на добавленную стоимость	1050	168 362	190 765	4 899	17 473
Акцизы	1060	-	-	X	-
Единый налог для производителей сельскохозяйственной продукции	1070	-	-	X	-
Единый налог при упрощенной системе налогообложения	1080	-	-	X	-
Налог на недвижимость	1090	1 029	-	X	206
Земельный налог	1100	246	-	X	-
Налог за пользование природными ресурсами (экологический налог)	1110	817	-	X	172
Транспортный налог	1111	72	-	X	16
Местные налоги и сборы	1120	-	-	X	-
Прочие налоги и сборы	1121	260	-	X	140
Подходный налог с физических лиц	1130	10 919	-	X	10 704
Экономические санкции	1140	-	-	X	-
Государственная пошлина, взимаемая с рассмотрения дел в судах	1141	-	-	X	-
<b>ИТОГО</b>	<b>1150</b>	<b>196 319</b>	<b>190 765</b>	<b>4 899</b>	<b>33 049</b>
Направление части прибыли на вынужденные дивиденды	1180	-	-	X	1
в том числе:					
отчисление части прибыли в соответствии с Указом Президента от 28.12.2005 № 637, подлежащее уплате в республиканский и (или) местный бюджеты	1181	-	-	X	-
отчисление части прибыли, подлежащее уплате прочим акционерам-юридическим лицам	1182	-	-	X	-
отчисление части прибыли, подлежащее уплате прочим акционерам-физическим лицам	1183	-	-	X	1
Отчисления в Фонд национального развития	1190	-	-	X	-

**СПРАВКА О ПЛАТЕЖАХ В ФОНД СОЦИАЛЬНОЙ ЗАЩИТЫ**


НАИМЕНОВАНИЕ ПОКАЗАТЕЛЕЙ	Код строки	Присчитывается по расчету	Исчислено	Возмещено из бюджета	Перечислено в бюджет и фонды
1	2	3	4	5	6
Отчисления на социальные нужды, в фонд социальной защиты населения	1196	30 286	6 524	X	23 186

**СПРАВОЧНО:**

НАИМЕНОВАНИЕ ПОКАЗАТЕЛЕЙ	Код строки	На конец отчетного периода	На начало отчетного года	Показатели	Код строки	За отчетный период
1	2	3	4	А	Б	Г
Наличие собственных оборотных средств, тыс. руб.	1200	104 892	90 601	Сумма средств, полученная из республиканского и местных бюджетов	1300	466
Коэффициент обеспеченности собственными оборотными средствами	1210	0,36	0,34			
Коэффициент текущей ликвидности	1220	1,57	1,52			
Коэффициент обеспеченности обязательств имуществом	1230	0,35	0,34			
Коэффициент просроченных обязательств	1231	0,05	0,08			
Коэффициент абсолютной ликвидности	1240	0,05	0,03			
Чистые активы	1250	448 071	371 410			

Руководитель

Главный бухгалтер



П.Я. Буховецкий

(инициалы, фамилия)

О.М. Скаржинец

(инициалы, фамилия)

Дата составления 22.02.2025г.

## ПРИМЕЧАНИЯ

к годовому отчету за 2024 г.

ОАО "Брестский мясокомбинат"

Открытое акционерное общество "Брестский мясокомбинат" создано на основании приказа Брестского областного комитета по управлению государственным имуществом и приватизации от 29 декабря 1995 года № 129, путем преобразования государственного предприятия "Брестский мясокомбинат", в соответствии с законодательством о приватизации государственного имущества и Законом Республики Беларусь от 9 декабря 1992 года "Об акционерных обществах, обществах с ограниченной ответственностью и обществах с дополнительной ответственностью".

ОАО "Брестский мясокомбинат" зарегистрировано в качестве юридического лица исполнительным комитетом администрации Ленинского района г.Бреста (свидетельство о регистрации от 24 мая 1996 года № 1963), зарегистрировано Брестским областным исполнительным комитетом в Едином государственном регистре юридических лиц и индивидуальных предпринимателей за № 200020262 (свидетельство о государственной регистрации коммерческой организации от 19 сентября 2000 года).

Уставный фонд ОАО "Брестский мясокомбинат" составляет 159094663,03 рублей. Уставный фонд разделен после реорганизации на 1082203 простых (обыкновенных) акций номинальной стоимостью 147,01 рублей каждая. Количество акционеров всего: 33904, в том числе 33 юридических лиц и 3871 физических лиц, из них 35 физическое лицо – нерезиденты и 7 акционеров, передавших акции в доверительное управление. Размещено акций на конец отчетного периода в коммунальной собственности, в том числе в областной собственности 894047 простых акций или 82,6136% и принадлежат государственному объединению «Управляющая компания холдинга «Концерн Брестмясомолпром», у остальных юридических лиц находится 69163 акции. Наибольшее количество акций принадлежит:

- СПК "Остромечево" Брестский район – 12794 простых акции или 1,2%;
- ОАО "Агро-Заречье" Каменецкий район – 5588 простых акций или 0,517%;
- СПК "Беловежский" Каменецкий район – 8247 простых акций или 0,76%.

Физическим лицам принадлежит 118030 простых акций или 10,9064% в том числе в доверительном управлении (Закон РБ «О борьбе с коррупцией» от 15.07.2015г. №305-3) среди физических лиц, 97 простых акций или 0,0090%, у нерезидентов 963 простых акции или 0,0890%

В 2024г. в состав Наблюдательного Совета были избраны следующие акционеры :

Демидюк Татьяна Павловна - председатель СПК «Восходящая заря» - председатель Наблюдательного совета.

Степанович А.В. – ГО «Управляющая компания холдинга «Концерн Брестмясомолпром».

Тимохов Анатолий Григорьевич - ГО «Управляющая компания холдинга «Концерн Брестмясомолпром».,

Бурак Олег Анатольевич - представитель ОАО «Остромечево» Брестского района

Гусак Сергей Иванович - представитель СУП "Савушкино" Малоритского района ,

Парафенюк Борис Власович - представитель СПК "Хмелево" Жабинковского района ,

Севашко В.А. заместитель генерального директора по развитию ОАО «Брестский мясокомбинат»

В 2024 году руководство хозяйственно-финансовой деятельностью предприятия осуществлялось генеральным директором организации Буховецким П.Я.

Учет и контроль хозяйственно-финансовой деятельности организации осуществлялся в 2024г. главным бухгалтером Скаржинец О.М.

ОАО "Брестский мясокомбинат" является коммерческой организацией, имеет обособленное имущество, самостоятельный баланс, печать.

ОАО "Брестский мясокомбинат" по состоянию на конец года, имеет следующие открытые счета:

Филиал №100 Брестское областное управление ОАО «АСБ Беларусбанк» г.Брест

Код валюты	до 04.07.2017г.		после 04.07.2017г.	
	БИК	Счет	БИК	Счет
933	150501246	3012780130010	AKBBBY21100	BY89AKBB30127801300101000000
643	150501246	3012780130023	AKBBBY21100	BY88AKBB30127801300231000000
978	150501246	3012780130023	AKBBBY21100	BY88AKBB30127801300231000000
840	150501246	3012780130023	AKBBBY21100	BY88AKBB30127801300231000000

Филиал ОАО «Белагропромбанк» Брестское областное управление г.Брест

Код валюты	до 04.07.2017г.		после 04.07.2017г.	
	БИК	Счет	БИК	Счет
933	150501401	3012249800017	BARBBY21401	BY78BARB30122498000110000000

Региональная дирекция №100 ОАО «БПС-Сбербанк» г.Брест

Код валюты	до 04.07.2017г.		после 04.07.2017г.	
	БИК	Счет	БИК	Счет
933	153001369	3012122287075	BPSBBY2X	BY71BPSB30121222870759330000
643	153001369	3012122287059	BPSBBY2X	BY68BPSB30121222870596430000

978	153001369	3012122287033	BPSBBY2X	BY48BPSB30121222870339780000
840	153001369	3012122287017	BPSBBY2X	BY66BPSB30121222870178400000

### ЗАО БАНК ВТБ (БЕЛАРУСЬ)

Код валюты	до 04.07.2017г.		после 04.07.2017г.	
	БИК	Счет	БИК	Счет
933	153001108	3012256870014	SLANBY22	BY57SLAN30122568700140000000
643	153001108	3012256875022	SLANBY22	BY15SLAN30122568750220000000
978	153001108	3012256875022	SLANBY22	BY10SLAN30122568750220100000

В 2021г. открыт текущий расчетный счет в ОАО «Альфа-Банк»

В 2022г. открыты текущие расчетный счета в ОАО «Приорбанк»

В 2023г. открыт текущий расчетный счет в ОАО «Технобанк»

открыт текущий расчетный счет в ОАО «Банк Дабрабыт»

Открытых счетов за пределами Республики Беларусь предприятие не имеет.

Предприятие зарегистрировано в инспекции МНС Республики Беларусь по Ленинскому району г. Бреста в качестве плательщика под УНН 200020262.

Филиалов и обособленных подразделений на территории Республики Беларусь и за ее пределами не имеет.

В 2015г. создано два унитарных предприятия: производственное унитарное предприятие «Брестские традиции» Кобринский район Брестской области и торговое унитарное предприятие «Брестские угощения» г.Брест.

С 01.12.2017г. создано ещё одно дочернее сельскохозяйственное унитарное предприятие «Хотиславский» Малоритский район Брестской области.

Дата государственной регистрации ТУП «Брестские угощения» - 01.04.2015г. УНП 291344263 Уставный фонд сформирован за счет вклада ОАО «Брестский мясокомбинат» и составляет 1,0 тыс.рублей.

Дата государственной регистрации ПУП «Брестские традиции» - 01.04.2015г. УНП 291355141. Уставный фонд сформирован за счет вклада ОАО «Брестский мясокомбинат» и составляет 1,0 тыс.руб.

Дата государственной регистрации УП «Хотиславский» - 22.11.2017г. УНП 290551058. Уставный фонд сформирован за счет вклада ОАО «Брестский мясокомбинат» и составляет 7,7 тыс.руб.

Дата государственной регистрации УП «АгроОзюты» 01.07.2020г. УНП 291598470. Уставный фонд сформирован за счет вклада ОАО «Брестский мясокомбинат» и составляет 20000,0 руб.

В декабре 2019г. по договору купли –продажи предприятия как имущественного комплекса № ОпиИР/279 от 09.12.2019г. ОАО «Брестский мясокомбинат» приобрело свиноводческий комплекс на 24000 голов свиней в год. Предприятие как имущественный комплекс вошло в состав акционерного общества как производственный участок.

01.11.2024г. по договорам купли-продажи было приобретено имущество свиноводческого комплекса, расположенного а.г.Большие Мотыкалы Брестский

район на общую сумму 93188,5 тыс.руб., в том числе недвижимость (здания, сооружения, передаточные устройства) на сумму 52702,2 тыс. руб., свиньи основное стадо и молодняк на сумму 21780,3 тыс. руб., прочее имущество на сумму 18706,0тыс.руб. Мощность свиноводческого комплекса составляет 84,4 тыс. голов свиней.

17.12.2021г. Министерством экономики Республики Беларусь был зарегистрирован холдинг «Группа компаний БМК» (регистрационный номер 132), в состав которого вошли: ОАО «Брестский мяскокомбинат» - Управляющая компания холдинга «Группа компаний БМК», унитарное предприятие «Брестские традиции», сельскохозяйственное унитарное предприятие «Хотиславский», сельскохозяйственного унитарного предприятия «АгроОзяты», торговое унитарное предприятие «Брестские угощения», Открытое акционерное общество «Селекционно-гибридный центр «Западный». 16.10.2024г. в холдинге зарегистрировано еще одно предприятие ОАО «Березовский мяскоконсервный комбинат». Предприятие составляет консолидированную бухгалтерскую отчетность по МСФО с 2015г. В состав консолидированной отчетности, составленной по МСФО за 2024г., входят все предприятия холдинга.

Предприятие осуществляет текущую хозяйственную деятельность, в целях извлечения прибыли.

Основным видом деятельности предприятия по ОКРБ 005-2011 «Виды экономической деятельности» является производство продуктов из мяса и мяса сельскохозяйственной птицы.

Бухгалтерская отчетность составлена в соответствии с Постановлением Министерства Финансов Республики Беларусь №104 от 12.12.2016г. (с изменениями и дополнениями)

**«ОБ УТВЕРЖДЕНИИ НАЦИОНАЛЬНОГО СТАНДАРТА БУХГАЛТЕРСКОГО УЧЕТА И ОТЧЕТНОСТИ "ИНДИВИДУАЛЬНАЯ БУХГАЛТЕРСКАЯ ОТЧЕТНОСТЬ"».**

ОАО «Брестский мяскокомбинат» имеет специальные разрешения (лицензии) на осуществление следующей деятельности:

на право осуществления деятельности, связанной с осуществлением контроля радиоактивного загрязнения № 33131/3312. Выдано 27.04.2004г. Министерством по чрезвычайным ситуациям Республики Беларусь департаментом по ликвидации последствий катастрофы на Чернобыльской АЭС. Срок действия не ограничен.

на право осуществления охранной деятельности № 02010/11550. Выдано 06.11.2009г. Министерством внутренних дел Республики Беларусь. Срок действия не ограничен.

на право осуществления деятельности в области автомобильного транспорта № 02190/2-12652. Выдано 30.03.2004г. Министерством транспорта и коммуникаций Республики Беларусь. Срок действия не ограничен.

на право осуществления деятельности в области промышленной безопасности № 33133/1831-1. Выдано 17.09.2004г. Министерством по чрезвычайным ситуациям Республики Беларусь. Срок действия не ограничен.

на осуществление ветеринарной деятельности № 02150/2987. Выдано 04.04.2022г. Министерством сельского хозяйства и продовольствия Республики Беларусь. Срок действия не ограничен.

на право осуществления розничной торговли алкогольными напитками и (или) табачными изделиями № 14010/12054. Выдано 16.02.2011г. Брестским городским исполнительным комитетом. Срок действия не ограничен.

За 2024 год объем промышленного производства в фактических ценах составил 768744 тыс. рублей, что к уровню прошлого года составило 108,2 % Темп роста выручки от реализации продукции составил 115,7%.

Объем экспорта за 2024 год составил 95143 тысяч долларов США или 90,6 % к аналогичному периоду 2023 года. Удельный вес экспорта в общем объеме произведенной продукции составляет 40,2 %. Сальдо по внешнеэкономической деятельности составляет -15748 тысяч долларов США или темп роста -173,0 % к периоду прошлого года. Снижение данных показателей произошло в связи с тем, что ОАО «Брестский мясокомбинат» временно, в начале года, был закрыт на экспорт на Российскую Федерацию, а это основной покупатель-экспортер.

Переработано скота в живом весе 58273 т. или 102,6 % к уровню 2023г. Производство мяса и субпродуктов составило 38766 тонн, темп роста составил 104,6 % Выпуск колбасных изделий увеличился на 4178,0 тонн, темп роста составил 104,5 %, Производство мясных полуфабрикатов увеличилось на 743,0 тонн, темп роста составил 103,4 %, , в том числе по производствупельменей увеличение составило 877,0 тонн , темп роста 106,0 %

Запасы готовой продукции по состоянию на 01.01.25г. увеличились на 31,0 тыс.руб. и составили 9183 тыс.руб. Соотношение запасов готовой продукции к среднемесячному объему производства составляет 14,3%, а за такой же период 2023 года –15,4 %.

Стратегия ОАО «Брестский мясокомбинат – занять лидирующее положение среди профильных предприятий Республики Беларусь по объемам производства и его эффективности, а также в области качества.

Реализация основных направлений развития позволит рационально использовать материальные, сырьевые и энергетические ресурсы и достичь главной цели в области качества – выпуск конкурентоспособной продукции, удовлетворяющей требованиям и ожиданиям потребителей.

Предприятие на предстоящий период ставит перед собой следующие задачи:

- реконструкция и техническое перевооружение отдельных производств,
- внедрение новых современных технологий и международных стандартов качества;
- расширение ассортимента выпускаемой продукции;
- экономное расходование топливно-энергетических ресурсов, сырья и материалов;
- повышение эффективности работы предприятия;
- укрепление конкурентоспособности продукции на внутреннем и внешнем рынках;
- совершенствование системы финансового планирования ресурсами (закуп, продажа, дебиторская и кредиторская задолженность, денежные потоки) на основе компьютеризации и других современных средств;
- развитие компьютеризации производства, управления, служб и структур предприятия;
- улучшение организации управленческого труда, принципов и техники управления кадровым потенциалом;
- повышение уровня управления, планирования и организации технической подготовки производства в целях повышения гибкости реагирования на спрос при разработках и внедрении нового ассортимента продукции.

Списочная численность работников ОАО «Брестский мясокомбинат» по состоянию на 01.01.2025 года составила 2854 человек Среднесписочная численность работников ОАО «Брестский мясокомбинат» по состоянию на 01.01.2025г. составила 2221 человек. Среднемесячная заработная плата по предприятию составила 3360,1 руб., темп роста составил 116,6%. Выручка от реализации с НДС на одного работающего составила 578,4 тыс.руб., темп роста по отношению к предыдущему периоду составил 108,2%.

Качество трудовых ресурсов определяется уровнем образования, который у работников ОАО «Брестский мясокомбинат» достаточно высок

#### **Образовательный уровень коллектива ОАО «Брестский мясокомбинат»**

Образование	Количество, человек	% от общего числа работников
Общее базовое	36	1,26
Общее среднее	589	20,64

Профессионально-техническое	689	24,14
Среднее специальное	751	26,31
Высшее	789	27,65
Итого:	2854	100

Анализируя данные Таблицы, можно сделать вывод о том, что более 78,10% работников организации имеют высшее, среднее специальное и профессионально-техническое образование, 21,90% работников имеют общее среднее и общее базовое образование. Это достаточно высокий показатель, однако, целесообразно запланировать повышение профессионального уровня работников организации.

#### Возрастная структура работников ОАО «Брестский мясокомбинат»

Возраст, лет	Количество, человек	% от общего числа работников
До 30	638	22,35
30-39	907	31,80
40-49	737	25,82
50-54	232	8,13
55-59	206	7,22
60 лет и старше	134	4,68
<b>Итого:</b>	<b>2854</b>	<b>95,23</b>

Данные Таблицы свидетельствуют о том, что 22,4% работников находятся в возрасте до 30 лет. При этом 65,7% сотрудников коллектива находятся в наиболее активном трудовом возрасте - от 30 до 55 лет. Только у 11,9% сотрудников организации возраст превышает 55 лет.

Средний возраст руководителей и специалистов организации – 38 лет, служащих – 39 лет, рабочих – 36 лет.

Анализируя данные, можно сделать вывод, что ОАО «Брестский мясокомбинат» обеспечено необходимой рабочей силой в активном возрасте, с большим опытом работы, соответствующим уровнем образования и квалификацией для выполнения поставленных задач.

Большинство работников работает по контрактам. Оплата труда и премирование работников осуществляется в соответствии с положением об оплате труда, положением о премировании работников по результатам финансово-хозяйственной деятельности и иным локально-правовым актам. Для расчета тарифных ставок и должностных окладов применяется Единая тарифная сетка, утвержденная Постановлением Министерства труда и социальной защиты. В организации активно ведется работа по следующим направлениям политики управления персоналом:

- подбор и адаптация персонала;
- обучение и развитие персонала;
- эффективность: постановка целей, оценка деятельности и оплата труда;
- системы нематериального вознаграждения, программы вовлеченности;
- корпоративной культуры (стиль управления, ценности).

В организации выстроена система непрерывного обучения персонала.

Одной из основных задач руководства организации является обеспечение максимальной занятости работающих в соответствии с их квалификацией, сохранение трудового коллектива.

На предприятии разработано Положение о непрерывном профессиональном обучении по профессиям рабочих. Образована школа наставничества и школа мастеров. Инструкторы проходят внутреннее обучение раз в два года, а также обучаются по программам в специализированных учебных центрах.

Определение потребности в подборе персонала организации проводятся на основании штатного расписания, с учетом потребностей производства, перспектив развития техники и технологии, изменений в характере и содержании трудовой деятельности, уровня требуемой компетентности.

Проектная мощность и использование производственной мощности ОАО «Брестский мясокомбинат» в 2024-2025гг.

Наименование продукции	Использование производственных
---------------------------	-----------------------------------

	мощностей	
	2024г.	План 2025г.
Мясо	100%	134 % (односменная работа трех участков)
Колбасные изделия	100%	100 %
Полуфабрикаты	98 %	100%

Основным видом деятельности ОАО «Брестский мясокомбинат» является переработка сельскохозяйственного сырья, производство мяса и субпродуктов, колбасных изделий и полуфабрикатов.

Мясожировой цех – линии для убоя и переработки свиней 200 голов / час (1466 голов в смену), крупный рогатый скот (КРС) – 60 голов / час (440 голов в смену), свиноводческий комплекс Западный участок по убою свиней – оборудование для убоя и переработки свиней 25 голов / час (183 голов в смену). Участок санитарной бойни расположен в отдельном здании, производительность линии по убою на участке санитарной бойни составляет 60 голов в смену. Оборудование мясожирового цеха позволяет обрабатывать мясо на кости крупного рогатого скота и свиней при односменном режиме работы в количестве 120 тонн в смену, на санитарной бойне – 9 тонн в смену, на свиноводческом комплексе Западный – 5 тонн в смену. Также на линиях осуществляется переработка сопутствующих продуктов: субпродуктов, кишечного сырья, жира, полуфабрикатов для животных.

Имеется холодильник емкостью 1500 тонн единовременного хранения мяса. Холодильные установки позволяют охлаждать, замораживать и сохранять мясо и мясопродукты.

Колбасно-кулинарный цех оснащён высокопроизводительным оборудованием и позволяет выпускать колбасы варёные, полукопченые, варено-копченые, сырокопченые, сыровяленые, продукты из свинины, говядины, шпика, полуфабрикаты. Производственная мощность колбасно-кулинарного цеха составляет 105 тонн в смену, мощность по производству полуфабрикатов и фасованной продукции 33 тонны в смену.

На предприятии имеются оснащённые современным оборудованием установки для очистки воды, котельная, компрессорный участок.

ОАО «Брестский мясокомбинат» предлагает потребителям широкий ассортимент колбасной и мясной продукции, включающей в себя сосиски,

сардельки, вареные, полу копченые, варено-копченые, сырокопченые, сыровяленые колбасные изделия, продукты из свинины копчено-вареные, вареные, соленые, продукты из говядины и птицы, продукты из шпика, полуфабрикаты мясные крупнокусковые и мелкокусковые, порционные, фарши, пельмени, вареники.

Ассортимент выпускаемой продукции изменяется в зависимости от спроса населения.

Благодаря проведению постоянного мониторинга рынка мясной продукции специалистам предприятия удается своевременно реагировать на изменения потребительского спроса, оставляя в перечне выпускаемой продукции наиболее рентабельные и конкурентоспособные виды.

В настоящее время в состав продуктового портфеля входит более 300 наименований продуктов, и выпускается на двух площадках более 6000 тонн колбасных изделий и более 1000 тонн полуфабрикатов в месяц.

Регулярно проводится модификация товара. За 2024 год для удовлетворения потребительского спроса различных сегментов рынка внедрено большое количество новых видов продукции: вареное колбасное изделие мясное. Сосиски «Молочные» высшего сорта, вареное колбасное изделие мясное. Сардельки «Колобок с сыром» высшего сорта, изделие колбасное из термически обработанных ингредиентов сальтисон «Фирменный», колбасное изделие мясное запеченное колбаса кровяная «Крестьянская», изделие колбасное из термически обработанных ингредиентов сальтисон «Фирменный новый», продукт обвалки и жиловки мяса мясокостный Коленная чашечка говяжья, изделие колбасное из термически обработанных ингредиентов мясное колбаса ливерная «Молодечненская», продукт из свинины мясной запеченный «Буженина из печи», «Полендвица из печи», «Карковка из печи», изделие колбасное из термически обработанных ингредиентов сальтисон «Празничный новый», изделие колбасное из термически обработанных ингредиентов мясное колбаса ливерная «С печенью», колбасное изделие варено-копченое салями мясное. Колбаса «Кремлевская» высшего сорта, изделие колбасное из термически обработанных ингредиентов сальтисон «С французской горчицей», изделие колбасное из термически обработанных ингредиентов паштет мясной «Лакомый с морковью», полуфабрикаты быстрого приготовления оригинальные из свинины мясные «С итальянскими травами» и «Грузинский ткемали», полуфабрикаты в тесте мясосодержащие замороженные «Семейные рецепты оригинальные» и «Семейные рецепты обеденные», рубленые полуфабрикаты из мяса птицы мясные в тестовой оболочке пельмени «Семейные рецепты с

индейкой», «Мясные подушечки с кроликом», «Мясные подушечки с филе индейки», колбасное изделие варено-копченое салями мясное «Сервелат Финский» высшего сорта, вареное колбасное изделие мясное. Сосиски «Сливочные» высшего сорта, изделие колбасное из термически обработанных ингредиентов сальтисон мясной «Домашний», вареное колбасное изделие мясное. Колбаса «Рижская» высшего сорта, полукопченое колбасное изделие мясное колбаса «Кубанская» второго сорта, изделие колбасное из термически обработанных ингредиентов мясорастительная колбаса ливерная «Молодечненская», колбасное изделие варено-копченое салями мясное «Сервелат Венский» высшего сорта, мясной полуфабрикат мелкокусковой бескостный из говядины «Стейк Рибай», продукт из мяса свинины мясной сырокопченый грудинка «Царская», сырокопченое колбасное изделие салями мясное. Колбаса «Киндюк» высшего сорта.

Для обеспечения производства качественной и безопасной продукции на предприятии внедрены и результативно функционируют сертифицированные системы менеджмента:

- система менеджмента качества на соответствие требованиям СТБ ISO 9001-2015;
- система менеджмента безопасности пищевых продуктов на основе анализа опасностей и критических контрольных точек (НАССР) на соответствие требованиям СТБ 1470-2012;
- система менеджмента безопасности пищевых продуктов на соответствие требованиям СТБ ISO 22000-2020;
- система менеджмента окружающей среды на соответствие требованиям СТБ ISO 14001-2017;
- система менеджмента здоровья и безопасности при профессиональной деятельности на соответствие требованиям СТБ ISO 45001-2020;
- производство определённой продукции соответствует требованиям системы добровольной сертификации «Халяль»;

Качество и безопасность выпускаемой продукции подтверждается декларациями о соответствии требованиям технических регламентов Евразийского экономического союза и Республики Беларусь, удостоверениями качества и безопасности продовольственного сырья и пищевых продуктов и ветеринарными сертификатами.

Экспорт продукции Брестского мясокомбината в страны Евросоюза или страны, принадлежащие к Европейскому экономическому сообществу, не осуществляется в связи с чем, маркировка продукции знаком СЕ не производится.

Вся продукция, производимая Брестским мясокомбинатом, не содержит ГМО. По усмотрению отдела маркетинга, в зависимости от дизайна упаковки, на продукцию наносится знак «не содержит ГМО».

Ассортимент продукции чрезвычайно разнообразен, и работа по его расширению и обновлению ведется постоянно. Причем каждый новый вид продукции создается с учетом потребностей и предпочтений потребителей. Основные особенности ассортиментных инноваций – разработка и производство экологически безопасных продуктов массового потребления.

В настоящее время продукция предприятия пользуется популярностью не только в Беларуси, но и в России, Казахстане. За последние годы предприятие в разы нарастило объемы выпуска продукции, были проведены два этапа модернизации производственных и подсобных мощностей. Процесс обновления и модернизации не прекращается и по сей день.

Традиции прошлого и новейшие технологии прекрасно сочетаются в производимых деликатесах. А добиться знакомого отечественному покупателю безукоризненного качества помогает собственная производственная лаборатория, оснащенная самым современным оборудованием. Главным приоритетом в разработке продуктов остается традиционный, проверенный временем вкус, высокое качество продукции и применение передовых технологий.

Именно такая комбинация подходов и методов в их осуществления и позволяет оправдывать ожидания наших покупателей. Подтверждением качества служат победы предприятия в 2022-2023гг.

Анализ структуры баланса показывает, что по сравнению с началом года увеличилась остаточная стоимость основных средств с 160609 тыс.руб. до 246979 тыс.руб. В 2024 г. проведена переоценка основных средств в соответствии с приказом № 75 от 24.01.2024г., сумма переоценки основных средств составила 17807 тыс. руб., в 2023г.- сумма переоценки составила 12631тыс.руб. Стоимость основных средств, введенных в эксплуатацию в 2024г., по первоначальной стоимости составила 70808 тыс.руб. Процент износа основных средств составил на конец года 42,9 % и снизился по сравнению с началом года на 8,0% В течение отчетного периода применялся линейный способ начисления амортизации. Стоимость основных средств, полностью самортизированных на конец периода составила 91150 тыс.руб. и увеличился по сравнению с началом года на 7950 тыс.руб. Вложения в долгосрочные активы увеличились по сравнению с 2023г. на 5307 тыс.руб.

В течение 2024 года на предприятии было освоено инвестиций на сумму 30738 тыс.руб., что на 4562 тыс.руб. больше по сравнению с 2023г., в том числе на покупку машин и оборудования освоено – 17886 тыс. руб., на строительные - монтажные работы – 12852 тыс.руб.

Основные мероприятия ОАО «Брестский мясокомбинат», были направлены на расширение ассортимента, улучшения качества продукции, ее упаковки, снижение энергозатрат, себестоимости выпускаемой продукции, повышение ее конкурентоспособности на внутреннем и внешнем рынках, а также для наращивания эффективного экспорта.

В настоящее время уже успешно стартовала часть названных проектов, а большинство уже реализовано. С участием привлеченных специалистов, разработана и разрабатывается проектно-сметная документация. Реализация этих проектов позволит осуществлять совершенствование технологии производства, развивать новые направления, формировать дополнительные рынки сбыта, осуществлять экономию топливно-энергетических ресурсов несмотря на увеличение объемов производства, а также улучшить материально-техническую базу.

1. «Реконструкция капитального строения с инв.№100/С-78983 (Кулинарный цех), расположенного по адресу: г. Брест, ул. Писателя Смирнова, 4/24 с расширением склада готовой продукции».
2. «Реконструкция капитального строения с инв.№100/С-8085 (Транспортно-технологическая галерея) ОАО "Брестский мясокомбинат" г. Брест, ул. Писателя Смирнова, 4/27.
3. «Реконструкция капитального строения с инв. №100/С-73498 (Санбойня) ОАО «Брестский мясокомбинат» по адресу: г. Брест, ул. Писателя Смирнова, 4/30».

Строительство вышеуказанного объекта не было начато, в связи с внесением второй корректировки в проектно-сметную документацию из-за появления участка обвалки экстренного убоя и увеличения охлаждающих площадей мяса на кости.

Вместе с тем были реализованы и введены в эксплуатацию дополнительные проекты, а именно:

- Автоматическая термоформовочная линия для увеличения объемов производства полуфабрикатов;
- Машина вакуум-термоформовочная в количестве 2 шт. для увеличения производительности отделения упаковки;
- Весовая и этикетировочная машина в количестве 2 шт для увеличения производительности отделения упаковки;
- Установка динамического взвешивания для увеличения производительности отделения упаковки;
- Безбалластная система креплений HEATec FS-BIT фотоэлектрических панелей к битумно-полимерному основанию для выработки электроэнергии из возобновляемых источников энергии;

- Вакуумный массажер в количестве 3 шт. для увеличения производительности отделения копченостей;
  - Воздухоохладители в количестве 7 шт. для создания температурного режима в охлаждаемых помещениях;
  - Машина тестомесильная для увеличения производительности ЦПРП;
  - Силос 43 м<sup>3</sup> для наружной установки для накопления и хранения муки в ЦПРП;
  - Автомат пельменный для увеличения производительности ЦПРП
  - Рентген-детектор в количестве 5 шт. для обнаружения инородных предметов (металл, стекло и т.д) при упаковке готовой продукции;
- Холодильное оборудование в компрессорный цех (Ресивер компаундный ГЭЭ 8,3-1,2 - 4 шт.; Ресивер линейный ГЭЭ 5,0-1,6 - 4 шт.; Конденсатор испарительный АТС-М541Е Еварсо 3 шт.; Ресивер циркуляционный ГЭЭ 8,3-1,2 - 3 шт.)

В настоящее время уже успешно стартовала часть названных проектов, а большинство уже реализовано. С участием привлеченных специалистов, разработана и разрабатывается проектно-сметная документация. Реализация этих проектов позволит осуществлять совершенствование технологии производства, развивать новые направления, формировать дополнительные рынки сбыта, осуществлять экономию топливно-энергетических ресурсов несмотря на увеличение объемов производства, а также улучшить материально-техническую базу.

Планируемая сумма инвестиций в основной капитал на 2025 год составит 20 670 тыс. руб., что к уровню 2024 года – 67,2%. Доведенный прогнозный показатель инвестиций в основной капитал – 107,8%/.

Для эффективной работы предприятия, достижения целевых показателей на 2025 год ОАО «Брестский мясокомбинат» разработан план модернизации, который включает в себя шесть основных мероприятий:

- Продолжаются работы по проекту «Реконструкция капитального строения с инв.№100/С-8085 (Транспортно-технологическая галерея) ОАО "Брестский мясокомбинат" г. Брест, ул. Писателя Смирнова, 4/27 реконструкция необходима для модернизации действующей галереи в части изоляции и укрепления конструкций.
- Реконструкция компрессорного цеха с пристройкой конденсаторного ОАО «Брестский мясокомбинат» по адресу: г. Брест, ул. Писателя Смирнова, 4/15 (2 очередь) необходима для замены морально и физически изношенного

оборудования, снижения затрат на выработку холода, увеличения холодопроизводительности аммиачной холодильной установки.

- Реконструкция компрессорного цеха с пристройкой конденсаторного ОАО «Брестский мясокомбинат» по адресу: г. Брест, ул. Писателя Смирнова, 4/15 (3 очередь) реконструкция необходима для замены морально и физически изношенного оборудования, снижения затрат на выработку холода, увеличения холодопроизводительности аммиачной холодильной установки.

- Реконструкция компрессорного цеха с пристройкой конденсаторного ОАО «Брестский мясокомбинат» по адресу: г. Брест, ул. Писателя Смирнова, 4/15 (4 очередь) реконструкция необходима для замены морально и физически изношенного оборудования, снижения затрат на выработку холода, увеличения холодопроизводительности аммиачной холодильной установки.

- «Реконструкция капитального строения с инв. №100/С-3406 (Колбасный цех I-II очереди), расположенного по адресу: г. Брест, ул. Писателя Смирнова, 4/18 с расширением отделения готовой продукции» реконструкция необходима для увеличения площадей гардеробов для работников колбасно-кулинарного цеха.

«Реконструкция капитального строения с инв. №100/С-3799 (Склад-модуль «Кисловодск»), расположенного по адресу: г. Брест, ул. Писателя Смирнова, 4/3» реконструкция необходима для увеличения складских площадей ОАО «Брестский мясокомбинат».

Вместе с тем к реализации планируются и дополнительные проекты, а именно:

- Приобретение термоформовочной вакуум-упаковочной машины для увеличения производительности отделения упаковки.
- Климокамеры холодного копчения (2 шт.) в СК отделение ККЦ;
- Волчок в ЦПРП для увеличения производительности ЦПРП;
- Льдогенератор в ЦПРП для увеличения производительности ЦПРП;
- Промышленный слайсер для увеличения производительности участка слайсерной нарезки отделения упаковки;
- Измельчитель силовой для кости в ККЦ;
- Автомат двойного клипсования (клипсатор) в ККЦ.

По состоянию на 01.01.2025г. дебиторская задолженность составила 205133 тыс.руб., что на 4040 тыс.руб. меньше по сравнению с началом года. Долгосрочная дебиторская задолженность составила 44614 тыс.руб. Из них 28900,0тыс.руб. аванс предоставленный дочернему предприятию СУП «Хотиславский», 15300,0 тыс.руб. аванс за скот ОАО «АгроОзять»; 22,5 тыс.руб. ОАО «Покровский» (мировое соглашение с ОАО «Минянка»), мировое соглашение с ОАО «Киселевцы» на сумму 152,1 тыс.руб., соглашение о предоставлении отсрочки (рассрочки) по оплате основного долга на сумму 7,8

тыс.руб. с ОАО «Брестский аграрий», соглашение о новации к договору поставки № 1024/04с от 07.04.2020г. на сумму 132,3 тыс. руб.с ОАО «Батчи», ОАО «Мокраны» в сумме 114,8 тыс.руб. и т.д. Сократилась задолженность с покупателями и заказчиками за отгруженную продукцию на 4027,0 тыс.руб. Просроченная дебиторская задолженность, по сравнению с началом года, сократилась на 196,0 тыс. руб. и составила на конец отчетного периода 5029,0 тыс.руб. По всей просроченной задолженности предъявлены иски либо переданы документы в суд для взыскания. Задолженность по внешнеторговым договорам составила 5073 тыс.руб., что на 1113,0 тыс.руб. больше по сравнению с началом года. Просроченная дебиторская задолженность по внешнеэкономической деятельности отсутствует. По сравнению с началом года сократилась задолженность поставщиков и подрядчиков (авансы выданные) на 23771,0 тыс.руб. Задолженность бюджета перед предприятием составила 24574 тыс.руб., за счет возврата НДС по «0» ставке. Прочая дебиторская задолженность увеличилась по сравнению с началом года на 947,0 тыс.руб. В 2024г. был создан резерв по сомнительным долгам в сумме 89,6 тыс.руб. и был полностью использован, на 2025г. создан резерв по сомнительным долгам в сумме 312197,77 руб. Резерв создается на основе показателя выручки от реализации продукции, товаров, выполненных работ за 5 лет и коэффициента сомнительной задолженности .

Кредиторская задолженность в целом увеличилась на 6510 тыс.руб. и составила 81640 тыс.руб., в том числе перед поставщиками и подрядчиками сократилась - на 2694,0 тыс.руб., в том числе просроченная кредиторская задолженность составила 12051,0 тыс.руб и сократилась по сравнению с началом года на 2386,0 тыс.руб., по налогам и сборам задолженность увеличилась на 215,0 тыс.руб., по фонду социальной защиты населения задолженность увеличилась на 576,0 тыс.руб. По прочим кредиторам увеличение составило 72,0 тыс.руб. За отчетный период предприятие не имело просроченной задолженности по заработной плате и по налогам.

Задолженность по долгосрочным кредитам и займам увеличилась на 36013,0 тыс.руб. по сравнению с началом года и составили 53005 тыс.руб. По договору купли продажи предприятия как имущественного комплекса приняты обязательства по кредиту на строительство свинокомплекса в сумме 12000,0 тыс.руб. В ноябре 2024г. привлечены кредитные средства в сумме 20,0 млн.руб. для покупки недвижимости свинокомплекса, расположенного на территории а.г.Большие Мотыкалы Брестского района. Открыт кредит на строительство компрессорного цеха на 22,0 млн.руб., выборка кредита осуществляется по мере предоставления актов по выполненным работам. Сократились обязательства по лизингу с 8845,0 тыс.руб. до 7716,0 тыс.руб. Краткосрочные кредиты на конец периода увеличились на 7889,0 тыс.руб. и на конец года составили 101697,0 тыс.руб. Начислено процентов по кредитам 11193,0 тыс.руб., погашено 11230,0 тыс.руб. Просроченной задолженности по погашению кредитов и ссуд, уплате

процентов по ним за отчетный период предприятие не имело. В счет обеспечения кредитных обязательств предприятием предоставлено в залог основных средств, товаров в обороте и залог выручки на сумму 206432,8 тыс.руб. в том числе в ОАО АСБ «Беларусбанк» на сумму 73476,3 тыс.руб., ОАО «Агропромбанк» - 85785,5 тыс.руб., ЗАО «АльфаБанк» - 9691,6 тыс.руб., ОАО «Сбер Банк» -37479,3 тыс.руб.

Выручка от реализации товаров, продукции, работ и услуг за отчетный период составила 1284524 тыс.руб. (в т.ч. НДС 91251 тыс.руб.), что на 174613,0 тыс.руб. больше по сравнению с прошлым годом. Себестоимость реализованных товаров составила 1089210,0 тыс.руб., что на 133123,0 тыс.руб. больше по сравнению с прошлым годом. Прибыль от текущей деятельности составила 86062,0 тыс.руб., что на 26310,0 тыс.руб. больше по сравнению с прошлым годом. От инвестиционной и финансовой деятельности получен убыток в сумме составил 12594,0 тыс.руб. Основными статьями расхода по инвестиционной и финансовой деятельности являются проценты банка, лизинговые платежи, курсовые разницы, безвозмездная передача основных средств в рамках холдинга. Чистая прибыль по предприятию составила 58854,0 тыс.руб. и увеличилась по сравнению с прошлым периодом на 26776,0 тыс.руб. Выплаты за счет чистой прибыли текущего года стимулирующего характера составили 8966,0 тыс.руб., спонсорская помощь составила 3785,7 тыс.руб., что на 3164,6 тыс. руб. меньше по сравнению с 2023г.

Чистые активы предприятия увеличились на 76612 тыс.руб. и на конец года составили 448071,0 тыс.руб.

В 2024г. ОАО «Брестский мясокомбинат» применяло учетную политику, утвержденную приказом № 35 от 13.01.2023г. Существенных изменений по отношению к 2023г. в учетной политике внесено не было.

Экономические коэффициенты :

Коэффициент обеспеченности собственными оборотными средствами - 0,36 при нормативе более или равно 0,2.

Коэффициент текущей ликвидности – 1,57 при нормативе более или равно 1,5

Коэффициент обеспеченности обязательств активами – 0,35 при нормативе менее или равно 0,85

Коэффициент абсолютной ликвидности – 0,05 при нормативе менее или равно 0,2

Коэффициент просроченных обязательств 0,05

Степень оценки риска наступления банкротства по предприятию находится в низких границах.

Состав и структура активов и пассивов баланса определяет изменение соответствующих показателей актива и пассива баланса по сравнению с

предыдущим периодом в абсолютных величинах, а также оцениваются темпы их роста. (Приложение №1,2,3,4,5).

## ОШИБКИ И СОБЫТИЯ ПОСЛЕ ОТЧЕТНОЙ ДАТЫ

В бухгалтерский отчет на начало периода внесены изменения в баланс, в связи с корректировками по актам сверки с ОАО «Белорусская товарная биржа», Минская центральная таможня (Дт 84.2 Кт 60.1 на сумму 25,3 тыс.руб.), ИП Ракович П.В., ООО «ФараонГрупп», ООО Сэйлз Модерн групп», ИП МАсусик А.Н., ООО «БеСнабКонсалт», ООО «Электросервисная компания», ООО «Инновационный Консалтинг», ООО «Ок Транс», Национальный центр интеллектуальной собственности», ГУ Белорусский государственный ветеринарный центр», ГУ "Брестская областная госинспекция по семеноводству, карантину и защите растений", филиал БНТУ "Научно-исследовательский политехнический институт», учреждение по хранению материальных ценностей «Западный» МЧС РБ (Дт 84.2 Кт 76.7 на сумму 9,4 тыс.руб.), корректировка услуг по акту сверки СУП «Хотиславский аренда а/транспорта (Дт 84.2 Кт 76.7 на сумму 5,1 тыс.руб.), спонсорская помощь учреждение «Государственный футбольный клуб «Динамо-Брест» (Дт 76,3 Кт 84.1 на сумму 149,2 тыс.руб.). В результате корректировок в связи с ошибками внесены изменения по операциям сертификатами Дт84.2 кт 10.13. на сумму 9,8 тыс.руб., списание на затраты материалов ООО «ТопСистемы» Дт 84.1 Кт 10.7 на сумму 16,4 тыс.руб. В результате данных изменений были внесены корректировки в строки баланса на 31.12.2023г. стр.110 гр.4 ф.1 Баланса увеличена на 2 тыс. руб. (2023г. было 160607 тыс. руб., в 2024г. стало 160609 тыс. руб.), стр.210 ф.1 Баланс уменьшена на 17 тыс. руб. (2023г было 78995 тыс. руб. стало 2024г. 78978 тыс. руб.), стр.211/4 ф.1 Баланс уменьшена на 17 тыс. руб.( 2023г. 63213тыс.руб. 2024г.стало 63196 тыс. руб.), стр. 290/4 ф.1 Баланса уменьшена на 17,0 тыс.руб. (было 2023г. 263905 тыс. руб., 2024г.стало 263888 тыс. руб.), стр. 300/4 ф.1 Баланса уменьшена на 17,0 тыс. руб. (было 2023г. 558698 тыс. руб., 2024г.стало 558683 тыс. руб.), стр. 460/4 ф.1 Баланса уменьшена на 205,0тыс.руб. (было 2023г. 180162 тыс. руб., 2024г.стало 179957 тыс. руб.), стр. 630/4 ф.1 Баланса увеличена на 190,0 тыс.руб. (было 2023г. 70520 тыс. руб., 2024г.стало 70710 тыс. руб., стр. 631/4 ф.1 Баланса увеличена на 190,0 тыс.руб. (было 2023г. 56894 тыс. руб., 2024г.стало 57084 тыс., руб. стр. 690/4 ф.1 Баланса увеличена на 190,0 тыс.руб. (было 2023г. 173097 тыс. руб., 2024г.стало 173287 тыс. руб., стр. 700/4 ф.1 Баланса увеличена на 15,0 тыс.руб. (было 2023г. 558698 тыс. руб., 2024г.стало 558683 тыс. руб.). Внесены изменения в ф.2 «Отчет о прибылях и убытка» стр.020 было 899217 тыс. руб. стало 899424 тыс. руб. валовая прибыль, стр.030 ф.2 уменьшена было 136526 тыс. руб. стало 136319 тыс. руб., уменьшена стр.060 ф.2 прибыль от реализации, было 79863 тыс. руб. стало 79656 тыс. руб., уменьшена прибыль от текущей деятельности стр.90 ф.2 было 59959 тыс. руб.

стало 59752 тыс. руб., уменьшена прибыль до налогообложения стр.150 ф.2 было 41185 тыс.руб.стало 40978 тыс.руб. итог чистая прибыль уменьшилась, было 32285 тыс. руб. стало 32078 тыс. руб. Всего прибыль уменьшилась на 207,0 тыс. руб. Изменение отражено также в корректировках ошибок в ф3 по стр.130/8. В связи с внесенными изменениями из-за событий после отчетной даты изменения валюты баланса не произошло, изменения могут быть признаны несущественным.

События после отчетной даты отсутствуют.

### АФФИЛИРОВАННЫЕ ЛИЦА И ВЗАИМОСВЯЗАННЫЕ ЛИЦА

В состав аффилированных юридических лиц входят: Торговое унитарное предприятие «Брестские угощения» (инд.224014 г.Брест ул. Писателя Смирнова, д.21 пом.58) , производственное унитарное предприятие «Брестские традиции» (инд.225880 Кобринский р-н, РАД М-10, 3 км, 2.) сельскохозяйственное унитарное предприятие «Хотиславский» (инд.225920 Брестская обл. Малоритский район, д. Хотислав, ул.Ленина,22), сельскохозяйственное унитарное предприятие «АгроОзяты» (инд.225114 Брестская обл., Жабинковский р-н, Озятский с/с, аг. Озяты, ул. Крачковского, д.6)

С 17.12.2021г. в состав аффилированных лиц вошло ОАО «Селекционно-гибридный центр «Западный», в связи с регистрацией холдинга с 16.10.2024г. в состав холдинга вошло ОАО «Березовский мясоконсервный комбинат» (УНП 200025739 инд.225209 Брестская область г.Береза ул.Якова Свердлова,1)

Наименование связанной стороны, характер взаимоотношений	Сальдо расчетов на 01.01.2024, руб.	Поступление (выбытие) денежных средств, руб.	Зачет взаимных требований, руб.	Поступление (выбытие) ТМЦ, работ, услуг, руб.	Спонсорская помощь, руб.	Безвозмездная передача, руб.	Сальдо расчетов на 01.01.2025, руб.
ПУП "Брестские традиции"	-2996172	62785760	59322732	-124144198			-5031878
ТУП "Брестские угощения"	845090	-57309561	94443	54469059			-1900969
СУП "Хотиславский"	41995696	24329901	24071026	-32075963		-1500000	56820660
СУП "АгроОзяты"	27377850	12948768	9685633	-15268651			34743600
ОАО "СПЦ Западный"	70554668	79984734	137821796	-288352496		10702175	10710877
ОАО «Березовский мясоконсервный»	-78088	7180237		-7405189			-303040

комбинат»							
Итого:	137699044	129919839	230995630	-412777438		9202175	95039250

В состав аффилированных физических лиц первого круга входят все члены Наблюдательного Совета, кроме того, генеральный директор общества Буховецкий П.Я., директор УП «Брестские угощения» Григорьян И.В., директор УП «Брестские традиции» Савчук А.М. директор УП «Хотиславский» Денисович А.Д., директор УП «АгроОзяты» Олешкевич С.В., директор СГЦ «Западный» Трутко Д.Л., генеральный директор ОАО «Березовский мясоконсервный комбинат» Пиво С.Н. Сделок с аффилированными физическими лицами первого круга, в отчетный период, не осуществлялось.

Главный бухгалтер



Скаржинец О.М.

Гаварыства  
з абмежаванай адказнасцю  
«Аудытінформ»

вул.Варанянскага, 50/5 пом.17 каб.301,  
220007, г.Мінск

Тэл./факс (017) 357 53 79  
(017) 356 53 69

**Аудиторские услуги**

р/счет BY43TECN30121021700020000000 в ОАО «Технобанк», БИК TECNBY22

ул.Кропоткина, 44, г.Минск

УНП 190592984 ОКПО 37658852

Свидетельство о государственной регистрации № 0154976 зарегистрировано решением Мингорисполкома от 28.02.2008 года

www.auditinform.by

e-mail: auditinform@tut.by

Общество

с ограниченной ответственностью

«Аудитинформ»

ул.Воронянского, 50/5 пом.17 каб.301,  
220007, г.Минск

Тел./факс (017) 357 53 79  
(017) 356 53 69

## АУДИТОРСКОЕ ЗАКЛЮЧЕНИЕ

по бухгалтерской отчетности

ОАО «Брестский мясокомбинат»

за период с 01.01.2024г. по 31.12.2024г.

Генеральному директору ОАО «Брестский мясокомбинат»  
Буховецкому П.Я.

### Аудиторское мнение

Мы провели аудит годовой бухгалтерской отчетности ОАО «Брестский мясокомбинат» (юридический адрес: 224034, г. Брест, ул. Писателя Смирнова, 4, сведения о государственной регистрации: зарегистрировано Брестским областным исполнительным комитетом 14.07.2000 г. в Едином государственном регистре юридических лиц и индивидуальных предпринимателей за № 200020262) состоящей из бухгалтерского баланса по состоянию на 31 декабря 2024 года, отчета о прибылях и убытках, отчета об изменении собственного капитала, отчета о движении денежных средств за год, закончившийся на указанную дату, примечаний к бухгалтерской отчетности, предусмотренных законодательством Республики Беларусь.

По нашему мнению, прилагаемая годовая бухгалтерская отчетность достоверно во всех существенных аспектах отражает финансовое положение ОАО «Брестский мясокомбинат» по состоянию на 31 декабря 2024 года, финансовые результаты ее деятельности и изменение ее финансового положения, в том числе движение денежных средств за год, закончившийся на указанную дату, в соответствии с законодательством Республики Беларусь.

### Основания для выражения аудиторского мнения

Мы провели аудит в соответствии с требованиями Закона Республики Беларусь «Об аудиторской деятельности» и национальных правил аудиторской деятельности. Наши обязанности в соответствии с этими требованиями далее описаны в разделе «Обязанности аудиторской организации по проведению аудита бухгалтерской отчетности» нашего аудиторского заключения. Мы независимы по отношению к ОАО «Брестский мясокомбинат» в соответствии с требованиями Закона Республики Беларусь «Об аудиторской деятельности», национальных правил аудиторской деятельности и Кодекса этики профессиональных бухгалтеров, принимаемого Международной федерацией бухгалтеров, и нами соблюдались прочие принципы профессиональной этики в соответствии с данными требованиями.

Мы полагаем, что полученные нами аудиторские доказательства являются достаточными и надлежащими, чтобы служить основанием для выражения аудиторского мнения.

### Ключевые вопросы аудита

Мы определили, что отсутствуют ключевые вопросы аудита, о которых необходимо сообщить в нашем аудиторском заключении.

### **Прочие вопросы**

Аудит достоверности бухгалтерской отчетности ОАО «Брестский мясокомбинат» за 2023 год проведен аудиторской компанией ООО «Мир аудита». По результатам аудита предоставлено аудиторское заключение с выражением немодифицированного аудиторского мнения о достоверности бухгалтерской отчетности ОАО «Брестский мясокомбинат» за 2023 год.

### **Обязанности аудируемого лица по подготовке бухгалтерской отчетности**

Руководство аудируемого лица несет ответственность за подготовку и достоверное представление бухгалтерской отчетности в соответствии с законодательством Республики Беларусь и организацию системы внутреннего контроля аудируемого лица, необходимой для подготовки бухгалтерской отчетности, не содержащей существенных искажений, допущенных вследствие ошибок и (или) недобросовестных действий.

При подготовке бухгалтерской отчетности руководство аудируемого лица несет ответственность за оценку способности аудируемого лица продолжать свою деятельность непрерывно и уместности применения принципа непрерывности деятельности, а также за надлежащее раскрытие в бухгалтерской отчетности в соответствующих случаях сведений, относящихся к непрерывности деятельности, за исключением случаев, когда руководство намеревается ликвидировать аудируемое лицо, прекратить его деятельность или когда у него отсутствует какая-либо иная реальная альтернатива, кроме ликвидации или прекращения деятельности.

Лица, наделенные руководящими полномочиями, несут ответственность за осуществление надзора за процессом подготовки бухгалтерской отчетности аудируемого лица.

### **Обязанности аудиторской организации по проведению аудита бухгалтерской отчетности**

Наша цель состоит в получении разумной уверенности в том, что бухгалтерская отчетность аудируемого лица не содержит существенных искажений вследствие ошибок и (или) недобросовестных действий, и в составлении аудиторского заключения, включающего выраженное в установленной форме аудиторское мнение. Разумная уверенность представляет собой высокую степень уверенности, но не является гарантией того, что аудит, проведенный в соответствии с национальными правилами аудиторской деятельности, позволяет выявить все имеющиеся существенные искажения. Искажения могут возникать в результате ошибок и (или) недобросовестных действий и считаются существенными, если можно обоснованно предположить, что в отдельности или в совокупности они могут повлиять на экономические решения пользователей бухгалтерской отчетности, принимаемые на ее основе.

В рамках аудита, проводимого в соответствии с национальными правилами аудиторской деятельности, аудиторская организация применяет профессиональное суждение и сохраняет профессиональный скептицизм на протяжении всего аудита. Кроме того, мы выполняем следующее:

- выявляем и оцениваем риски существенного искажения бухгалтерской отчетности вследствие ошибок и (или) недобросовестных действий; разрабатываем и выполняем аудиторские процедуры в соответствии с оцененными рисками; получаем аудиторские доказательства, являющиеся достаточными и надлежащими, чтобы служить основанием для выражения аудиторского мнения. Риск необнаружения существенных искажений бухгалтерской отчетности в результате недобросовестных действий выше риска необнаружения искажений в результате ошибок, так как недобросовестные действия, как правило, подразумевают наличие специально разработанных мер, направленных на их сокрытие;

- получаем понимание системы внутреннего контроля аудируемого лица, имеющей значение для аудита, с целью планирования аудиторских процедур, соответствующих обстоятельствам аудита, но не с целью выражения аудиторского мнения относительно эффективности функционирования этой системы;

- оцениваем надлежащий характер применяемой аудируемым лицом учетной политики, а также обоснованности учетных оценок и соответствующего раскрытия информации в бухгалтерской отчетности;

- оцениваем правильность применения руководством аудируемого лица допущения о непрерывности деятельности и на основании полученных аудиторских доказательств делаем вывод о том, имеется ли существенная неопределенность в связи с событиями или условиями, в результате которых могут возникнуть значительные сомнения в способности аудируемого лица продолжать свою деятельность непрерывно. Если мы приходим к выводу о наличии такой существенной неопределенности, мы должны привлечь внимание в аудиторском заключении к соответствующему раскрытию данной информации в бухгалтерской отчетности. В случае если такое раскрытие информации отсутствует или является ненадлежащим, нам следует модифицировать аудиторское мнение. Наши выводы основываются на аудиторских доказательствах, полученных до даты подписания аудиторского заключения, однако будущие события или условия могут привести к тому, что аудируемое лицо утратит способность продолжать свою деятельность непрерывно;

- оцениваем общее представление бухгалтерской отчетности, ее структуру и содержание, включая раскрытие информации, а также того, обеспечивает ли бухгалтерская отчетность достоверное представление о лежащих в ее основе операциях и событиях.


Мы осуществляем информационное взаимодействие с лицами, наделенными руководящими полномочиями, доводя до их сведения, помимо прочего, информацию о запланированных объеме и сроках аудита, а также о значимых вопросах, возникших в ходе аудита, в том числе о значительных недостатках системы внутреннего контроля.

Мы предоставляем лицам, наделенным руководящими полномочиями, заявление о том, что нами были выполнены все требования в отношении соблюдения принципа независимости и до сведения этих лиц была доведена информация обо всех взаимоотношениях и прочих вопросах, которые можно обоснованно считать угрозами нарушения принципа независимости, и, если необходимо, обо всех предпринятых мерах предосторожности.

Директор ООО «Аудитинформ»

И.В.Сазонова

Аудитор, возглавлявший аудит или проводивший аудит:



Общество с ограниченной ответственностью «Аудитинформ»

220007, г.Минск, ул.Воронянского, д.50 корп.5, пом.17 комн.301.

Зарегистрировано в Едином государственном регистре юридических лиц и индивидуальных предпринимателей за № 190592984 решением Минского горисполкома от 28.02.2008.

БУХГАЛТЕРСКИЙ БАЛАНС  
на 30 сентября 2025 года

Организация	ОАО "БРЕСТСКИЙ МЯСОКОМБИНАТ"		
Учетный номер плательщика	200020262		
Вид экономической деятельности	10130		
Организационно-правовая форма	1131		
Орган управления	99000		
Единица измерения	тыс. руб.		
Адрес	224034 г. Брест, ул. Писателя Смирнова, 4		
	Дата утверждения		
	Дата отправки		
	Дата принятия		

Активы	Код строки	На 30 сентября 2025 года	На 31 декабря 2024 года
1	2	3	4
<b>I. ДОЛГОСРОЧНЫЕ АКТИВЫ</b>		-	-
Основные средства	110	241 659	246 979
Нематериальные активы	120	1 298	461
Доходные вложения в материальные активы	130	-	-
В том числе:			
инвестиционная недвижимость	131	-	-
предметы финансовой аренды (лизинга)	132	-	-
прочие доходные вложения в материальные активы	133	-	-
Вложения в долгосрочные активы	140	40 842	22 711
Долгосрочные финансовые вложения	150	93 317	82 881
Отложенные налоговые активы	160	-	-
Долгосрочная дебиторская задолженность	170	53 969	44 614
Прочие долгосрочные активы	180	-	-
<b>ИТОГО по разделу I</b>	<b>190</b>	<b>431 085</b>	<b>397 646</b>
<b>II. КРАТКОСРОЧНЫЕ АКТИВЫ</b>		-	-
Запасы	210	120 979	115 182
В том числе:			
материалы	211	78 909	86 473
животные на выращивании и откорме	212	19 644	17 831
незавершенное производство	213	4 704	1 695
готовая продукция и товары	214	17 722	9 183
товары отгруженные	215	-	-
прочие запасы	216	-	-
Долгосрочные активы, предназначенные для реализации	220	-	-
Расходы будущих периодов	230	344	456
Налог на добавленную стоимость по приобретенным товарам, работам, услугам	240	3 213	2 713
Краткосрочная дебиторская задолженность	250	154 679	160 515
Краткосрочные финансовые вложения	260	1 089	968
Денежные средства и их эквиваленты	270	11 586	7 850
Прочие краткосрочные активы	280	176	9
<b>ИТОГО по разделу II</b>	<b>290</b>	<b>292 066</b>	<b>287 693</b>
<b>БАЛАНС</b>	<b>300</b>	<b>723 151</b>	<b>685 339</b>

Собственный капитал и обязательства	Код строки	На 30 сентября 2025 года	На 31 декабря 2024 года
1	2	3	4
<b>III. СОБСТВЕННЫЙ КАПИТАЛ</b>			
Уставный капитал	410	159 095	159 095
Неоплаченная часть уставного капитала	420	-	-
Собственные акции (доли в уставном капитале)	430	-	-
Резервный капитал	440	1 945	1 650
Добавочный капитал	450	48 640	48 691
Нераспределенная прибыль (непокрытый убыток)	460	238 362	238 606
Чистая прибыль (убыток) отчетного периода	470	33 275	x
Целевое финансирование	480	-	-
<b>ИТОГО по разделу III</b>	<b>490</b>	<b>481 317</b>	<b>448 042</b>
<b>IV. ДОЛГОСРОЧНЫЕ ОБЯЗАТЕЛЬСТВА</b>			
Долгосрочные кредиты и займы	510	24 052	50 042
Долгосрочные обязательства по лизинговым платежам	520	2 711	4 425
Отложенные налоговые обязательства	530	-	-
Доходы будущих периодов	540	-	-
Резервы предстоящих платежей	550	-	-
Прочие долгосрочные обязательства	560	-	-
<b>ИТОГО по разделу IV</b>	<b>590</b>	<b>26 763</b>	<b>54 467</b>
<b>V. КРАТКОСРОЧНЫЕ ОБЯЗАТЕЛЬСТВА</b>			
Краткосрочные кредиты и займы	610	104 509	102 167
Краткосрочная часть долгосрочных обязательств	620	29 696	3 043
Краткосрочная кредиторская задолженность	630	76 513	77 223
В том числе:			
поставщикам, подрядчикам, исполнителям	631	56 173	54 398
по авансам полученным	632	5 975	10 895
по налогам и сборам	633	714	843
по социальному страхованию и обеспечению	634	1 582	1 680
по оплате труда	635	6 258	5 806
по лизинговым платежам	636	5 390	3 291
собственнику имущества (учредителям, участникам)	637	87	88
прочим кредиторам	638	334	222
Обязательства, предназначенные для реализации	640	-	-
Доходы будущих периодов	650	19	-
Резервы предстоящих платежей	660	4 334	397
Прочие краткосрочные обязательства	670	-	-
<b>ИТОГО по разделу V</b>	<b>690</b>	<b>215 071</b>	<b>182 830</b>
<b>БАЛАНС</b>	<b>700</b>	<b>723 151</b>	<b>685 339</b>

Руководитель

Главный бухгалтер

«29 » октября 2025г.

П.Я.Буховецкий

(инициалы, фамилия)

О.М.Скариженец

(инициалы, фамилия)

**ОТЧЕТ**  
**о прибылях и убытках**  
**за январь-сентябрь 2025 года**

Организация	ОАО "БРЕСТСКИЙ МЯСОКОМБИНАТ"
Учетный номер плательщика	200020262
Вид экономической деятельности	10130
Организационно-правовая форма	1131
Орган управления	99000
Единица измерения	тыс. руб.
Адрес	224034 г. Брест, ул. Писателя Смирнова, 4

Наименование показателей	Код строки	За январь-сентябрь 2025 г.	За январь-сентябрь 2024 г.
1	2	3	4
Выручка от реализации продукции, товаров, работ, услуг	010	1 075 930	871 007
Себестоимость реализованной продукции, товаров, работ, услуг	020	935 556	735 034
Валовая прибыль (010 – 020)	030	140 374	135 973
Управленческие расходы	040	7 055	6 228
Расходы на реализацию	050	58 600	44 694
Прибыль (убыток) от реализации продукции, товаров, работ, услуг (030 – 040 – 050)	060	74 719	85 051
Прочие доходы по текущей деятельности	070	45 194	61 839
Прочие расходы по текущей деятельности	080	60 453	73 028
Прибыль (убыток) от текущей деятельности (± 060 + 070 – 080)	090	59 460	73 862
Доходы по инвестиционной деятельности	100	2 118	2 360
В том числе:			
доходы от выбытия основных средств, нематериальных активов и других долгосрочных активов	101	56	359
доходы от участия в уставном капитале других организаций	102	-	-
проценты к получению	103	715	183
прочие доходы по инвестиционной деятельности	104	1 347	1 818
Расходы по инвестиционной деятельности	110	1 815	3 116
В том числе:			
расходы от выбытия основных средств, нематериальных активов и других долгосрочных активов	111	356	833
прочие расходы по инвестиционной деятельности	112	1 459	2 283
Доходы по финансовой деятельности	120	15 248	9 855
В том числе:			
курсовые разницы от пересчета активов и обязательств	121	14 594	9 535
прочие доходы по финансовой деятельности	122	654	320
Расходы по финансовой деятельности	130	28 030	18 304
В том числе: проценты к уплате	131	11 826	7 790
курсовые разницы от пересчета активов и обязательств	132	15 294	9 632
прочие расходы по финансовой деятельности	133	910	882
Прибыль (убыток) от инвестиционной и финансовой деятельности (100 – 110 + 120 – 130)	140	-12 479	-9 205
Прибыль (убыток) до налогообложения (± 090 ± 140)	150	46 981	64 657

Наименование показателей	Код строки	За январь-сентябрь 2025 г.	За январь-сентябрь 2024 г.
		3	4
1	2		
Налог на прибыль	160	13 706	16 525
Изменение отложенных налоговых активов	170	-	-
Изменение отложенных налоговых обязательств	180	-	-
Прочие налоги и сборы, исчисляемые из прибыли (дохода)	190	-	-
Прочие платежи, исчисляемые из прибыли (дохода)	200	-	-
Чистая прибыль (убыток) ( $\pm 150 - 160 \pm 170 \pm 180 - 190 - 200$ )	210	33 275	48 132
Результат от переоценки долгосрочных активов, не включаемый в чистую прибыль (убыток)	220	-	-
Результат от прочих операций, не включаемый в чистую прибыль (убыток)	230	-	-
Совокупная прибыль (убыток) ( $\pm 210 \pm 220 \pm 230$ )	240	33 275	48 132
Базовая прибыль (убыток) на акцию	250	-	-
Разводненная прибыль (убыток) на акцию	260	-	-
Количество организаций получивших прибыль по конечному финансовому результату	270	1	1
Сумма полученной прибыли по конечному финансовому результату	270а	33 275	48 132
Количество организаций получивших убыток по конечному финансовому результату	280	-	-
Сумма полученного убытка по конечному финансовому результату	280а	-	-
Количество организаций получивших прибыль по конечному финансовому результату, без учета государственной поддержки	290	1	1
Сумма полученной прибыли по конечному финансовому результату, без учета государственной поддержки	290а	33 275	48 132
Количество организаций получивших убыток по конечному финансовому результату, без учета государственной поддержки	295	-	-
Сумма полученного убытка по конечному финансовому результату, без учета государственной поддержки	295а	-	-

Расшифровка прочих доходов и расходов по текущей деятельности					
Показатель	Код	За отчетный период		За аналогичный период прошлого года	
		доход	расход	доход	расход
Наименование	2	3	4	5	6
1					
Доходы, связанные с государственной поддержкой, направленной на приобретение запасов, оплату выполненных работ, оказанных услуг, финансирование текущих расходов (из строки 070)	300	-	X	-	X
Доходы, связанные с государственной поддержкой, направленной на инвестиционную и финансовую деятельность (из стр.104 и 122)	301	654	X	320	X
Выплаты компенсационного, стимулирующего характера, а также выплаты, носящие характер социальных льгот (из строки 080)	310	X	8 634	X	5 569
<b>Справочно:</b>	<b>2</b>	<b>3</b>		<b>4</b>	
Выручка от реализации продукции, товаров, работ, услуг (с учетом налогов и сборов, включаемых в выручку)	400	1 146 716		939 675	
в том числе: выручка, полученная в иностранной валюте	400а	386 862		205 448	
Постоянные затраты в себестоимости реализованной продукции, товаров, работ, услуг (из строки 020)	401	90 188		65 418	
Переменные затраты в себестоимости реализованной продукции, товаров, работ, услуг (из строки 020)	402	845 368		669 616	
Амортизация (из строк 20, 40, 50, 80, 112)	403	18 717		13 540	
Рентабельность продаж, %	410	6,5		9,1	
Рентабельность от реализации, товаров, работ, услуг, %	411	7,5		10,8	
Рентабельность по конечному финансовому результату, %	412	3,3		6,1	
Рентабельность по конечному финансовому результату, без учета государственной поддержки, %	413	3,3		6,1	
Выручка от реализации продукции, товаров, работ, услуг, оплаченная неденежной формой расчетов с учетом норм признания Совмина от 19.10.22 № 713 (из строки 400);	414	7 186		92 386	
из нее по согласованию через административную процедуру	415	-		-	

Руководитель

Главный бухгалтер

«29» октября 2025г.

П.Я.Буховацкий

(подпись, фамилия)

О.М.Сваржинец

(подпись, фамилия)

**РАСЧЕТ**  
стоимости чистых активов организации  
ОАО "Брестский мясокомбинат"

на 1 октября 2025 г.

№ п/п	Наименование показателей	На 1 октября 2025 г.	На 31 декабря 2024 г.
1	2	3	4
<b>1</b>	<b>АКТИВЫ</b>		
	в том числе:		
<b>1.1</b>	<b>долгосрочные активы</b>	<b>431 085</b>	<b>397 646</b>
	в том числе:		
1.1.1	основные средства	241 659	246 979
1.1.2	нематериальные активы	1 298	461
1.1.3	доходные вложения в материальные активы	-	-
1.1.4	вложения в долгосрочные активы	40 842	22 711
1.1.5	долгосрочные финансовые вложения	93 317	82 881
1.1.6	отложенные налоговые активы	-	-
1.1.7	долгосрочная дебиторская задолженность	53 969	44 614
1.1.8	прочие долгосрочные активы	-	-
<b>1.2</b>	<b>краткосрочные активы</b>	<b>292 066</b>	<b>287 693</b>
	в том числе:		
1.2.1	запасы	120 979	115 182
1.2.2	долгосрочные активы, предназначенные для реализации	-	-
1.2.3	расходы будущих периодов	344	456
1.2.4	налог на добавленную стоимость по приобретенным товарам, работам, услугам	3 213	2 713
1.2.5	краткосрочная дебиторская задолженность	154 679	160 515
1.2.6	краткосрочные финансовые вложения	1 089	968
1.2.7	денежные средства и их эквиваленты	11 586	7 850
1.2.8	прочие краткосрочные активы	176	9
<b>2</b>	<b>АКТИВЫ, принимаемые к расчету (строка 1.1 + строка 1.2)</b>	<b>723 151</b>	<b>685 339</b>
<b>3</b>	<b>ОБЯЗАТЕЛЬСТВА</b>		
	в том числе:		
<b>3.1</b>	<b>долгосрочные обязательства</b>	<b>26 763</b>	<b>54 467</b>
	в том числе:		
3.1.1	долгосрочные кредиты и займы	24 052	50 042
3.1.2	долгосрочные обязательства по лизинговым платежам	2 711	4 425
3.1.3	отложенные налоговые обязательства	-	-
3.1.4	доходы будущих периодов	-	-
3.1.5	резервы предстоящих платежей	-	-
3.1.6	прочие долгосрочные обязательства	-	-
<b>3.2</b>	<b>краткосрочные обязательства</b>	<b>215 071</b>	<b>182 829</b>
	в том числе:		
3.2.1	краткосрочные кредиты и займы	104 509	102 167
3.2.2	краткосрочная часть долгосрочных обязательств	29 696	3 043
3.2.3	краткосрочная кредиторская задолженность	76 513	77 222
3.2.4	обязательства, предназначенные для реализации	-	-
3.2.5	доходы будущих периодов	19	-
3.2.6	резервы предстоящих платежей	4 334	397
3.2.7	прочие краткосрочные обязательства	-	-
<b>4</b>	<b>ОБЯЗАТЕЛЬСТВА, принимаемые к расчету (строка 3.1 + строка 3.2)</b>	<b>241 834</b>	<b>237 296</b>
<b>5</b>	<b>Стоимость чистых активов (строка 2 - строка 4)</b>	<b>481 317</b>	<b>448 043</b>

Руководитель

Главный бухгалтер

  
(подпись)

П.Я.Буховецкий

(инициалы, фамилия)

О.М.Скаржинец

(инициалы, фамилия)